

一般廃棄物処理事業のまとめ

令和6年度



三重県環境生活部 環境共生局
資源循環推進課

目 次

I 一般廃棄物処理事業の概要

1 総括事項	1
2 ごみ処理	10
3 し尿処理	17

II 廃棄物処理事業経費等

1 総括事項	25
2 歳 入	26
3 歳 出	30
4 市町分担金内訳	36
5 組合分担金内訳	37

III ごみ処理編

1 計画処理区域の状況	39
2 ごみ処理の概要	40
3 ごみの手数料の状況	62
4 ごみの分別の状況	84
5 ごみ搬入量	85
6 収集区分別のごみ処理状況	97
7 ごみ処理の状況	131
8 ごみ質の状況	152
9 適正処理困難物	156
10 ごみ収集運搬機材	184
11 収集に係る燃料消費量	195
12 1人1日あたりのごみ排出量	198

IV し尿処理編

1 計画処理区域の状況	199
2 収集形態別収集量	201
3 し尿処理量の内訳	204
4 し尿処理工程からの処理残渣の処理内訳	208
5 1人1日あたりのし尿・浄化槽汚泥排出量	210
6 し尿収集運搬機材	211

V	そ の 他	
1	廃棄物処理事業従事職員	217
2	委託・許可件数	220
3	一般廃棄物処理業者等関係	222
4	一般廃棄物処理計画策定状況	223
5	循環型社会形成に向けた取り組み状況	224
VI	一般廃棄物処理施設一覧表	
1	焼却施設	240
2	粗大ごみ処理施設	248
3	資源化等を行う施設	254
4	ごみ燃料化施設	260
5	その他の施設	268
6	保管施設	272
7	最終処分場	274
8	し尿処理施設	280
9	コミュニティ・プラント	286
VII	一般廃棄物関係担当窓口一覧表	291
VIII	ごみ処理の委託状況	293
IX	一般廃棄物処理施設の位置図等	305
X	災害廃棄物編	
1	災害廃棄物処理対策に関する体制について	309
2	災害廃棄物・災害時に関する計画策定状況	316
3	災害時における有害物質の流出・漏えいに伴う有害廃棄物等対策に関する検討の有無	366
4	仮置場の確保や候補地選定の有無	368
5	廃棄物処理技術と教育・訓練プログラムの開発・実施の有無	372
6	自治体間や自治体と民間事業者間の災害協定等の締結について	374
7	住民・ボランティア等への啓発・広報	380
8	災害ボランティアセンターを運営する社会福祉協議会との平時からの連携体制について	382
9	廃棄物処理施設等の老朽化状況・災害時の自立稼働状況	384

10	一般廃棄物処理施設における浸水・土砂災害対策の状況調査	392
11	記述回答一覧	404
XI 長寿命化対策編		
1	個別施設計画の策定状況について	410
2	インフラ長寿命化基本計画に基づく行動計画の策定状況について	416

I 一般廃棄物処理事業の概要

1 総括事項

(1) 県内の状況

三重県の令和6年度末の市町数は14市15町、一部事務組合は9事務組合、広域連合は3広域連合です。

令和6年10月1日現在の行政区域内人口は、1,738,731人であり、令和5年度より17,941人の減少となりました。

なお、県内全域が「廃棄物の処理及び清掃に関する法律」第6条に基づく計画処理区域となっています。

区 分	県 計	市 計	町 計
面 積 (k m ²)	5,774.48	4,031.95	1,742.52
世帯数 (世帯)	756,795	669,042	87,753
人 口 (人)	1,738,731	1,523,010	215,721

注1：面積と世帯数は「三重県県勢要覧(令和7年版)」記載数値、人口は一般廃棄物処理事業実態調査集計数値

(2) 一般廃棄物処理事業経費

1) 歳入及び歳出

廃棄物処理事業経費歳入の内訳は、一般財源が31,620,981千円(84.5%)、特定財源が5,796,525千円(15.5%)、合計が37,417,506千円で令和5年度より6.7%の増加となっています。

なお、割合としては、ごみ処理にかかる歳入が全体歳入額の85.6%を占めています。

一方、廃棄物処理事業経費歳出の内訳は、建設・改良費が2,367,918千円(6.3%)、処理及び維持管理費が33,198,785千円(88.9%)、その他が1,796,816千円(4.8%)となっています。

建設・改良費の内訳は、ごみ処理施設の建設に係る経費は2,302,844千円、し尿処理施設の建設に係る経費は65,074千円となっており、建設・改良費全体は令和5年度と比較して46.4%増加しています。また、処理及び維持管理費の内訳は、ごみ処理施設に係る経費は28,274,143千円、し尿処理施設に係る経費は4,924,642千円となっており、処理及び維持管理費全体は令和5年度から5.6%増加しています。

注1：比率は、小数点以下第2位を四捨五入して算出しているため合計が100%にならないこともある。

【歳入内訳】

(単位：千円)

区 分		ご み	し 尿	計
特定財源	国庫支出金	115,935	146,312	262,247
	都道府県支出金	13,841	4,260	18,101
	地方債	592,600	98,600	691,200
	使用料及び手数料	2,934,252	162,126	3,096,378
	その他	1,662,747	65,852	1,728,599
	小計	5,319,375	477,150	5,796,525
一般財源		26,715,077	4,905,904	31,620,981
合 計		32,034,452	5,383,054	37,417,506

注1：二重計上を避けるため、一部事務組合が市町から受け入れる市町分担金は集計に含めていない。

【歳出内訳】

(単位：千円)

区 分		ご み	し 尿	計		
建設・改良費	工事費	収集運搬施設	191,110	0	191,110	
		中間処理施設	1,648,215	46,970	1,695,185	
		最終処分場	129,421	0	129,421	
		その他	302,228	18,104	320,332	
	調査費		31,870	0	31,870	
	小計		2,302,844	65,074	2,367,918	
処理及び維持管理費	人件費	一般職	1,965,495	368,955	2,334,450	
		技能職	収集運搬費	2,065,580	141,621	2,207,201
			中間処理費	609,171	95,192	704,363
			最終処分費	119,531	40,013	159,544
	処理費	収集運搬費	694,922	56,511	751,433	
		中間処理費	3,285,001	1,553,932	4,838,933	
		最終処分費	389,005	85,550	474,555	
	車両等購入費		206,561	0	206,561	
	委託費	収集運搬費	7,695,830	451,911	8,147,741	
		中間処理費	10,579,688	1,982,556	12,562,244	
		最終処分費	386,491	25,114	411,605	
		その他	257,078	118,195	375,273	
	調査研究費		19,790	5,092	24,882	
	小計		28,274,143	4,924,642	33,198,785	
その他		1,457,465	339,351	1,796,816		
合 計		32,034,452	5,329,067	37,363,519		

注1：二重計上を避けるため、一部事務組合が市町から受け入れる市町分担金は集計に含めていない。

(3) 廃棄物処理施設

1) ごみ処理施設

ごみ処理施設は、8市2町4事務組合等に17施設設置され、
処理能力は2,168 t / 日です。

施設種別	焼却処理施設			ごみ燃料化 施設	合計
	全連続	准連続	バッチ		
施設数	11	0	4	2	17
処理能力 (t / 日)	1,958	0	169	41	2,168

※ 令和6年度末現在において新設（建設中）、休止、廃止の施設を除く。

2) 粗大ごみ処理施設

粗大ごみ処理施設は、4市4事務組合等に10施設設置され、
処理能力は333 t / 日です。

施設種別	破碎施設	圧縮施設	併用施設	計
施設数	8	0	2	10
処理能力 (t / 日)	292	0	41	333

※ 令和6年度末現在において新設（建設中）、休止、廃止の施設を除く。

※ 施設数、処理能力は施設種別ごとに記載し、計は実数の施設数、処理能力を記載。

3) 資源化等を行う施設

資源化等を行う施設は、7市3町5事務組合等に18施設設置され、
処理能力は690 t / 日です。

施設種別	選別	圧縮・梱包	ごみ堆肥化	ごみ飼料化	その他	計
施設数	14	13	0	0	3	18
処理能力 (t / 日)	251	356	0	0	83	690

※ 令和6年度末現在において新設（建設中）、休止、廃止の施設を除く。

※ 施設数、処理能力は施設種別ごとに記載し、計は実数の施設数、処理能力を記載。

4) 最終処分場

最終処分場は、11市6町3事務組合等に23施設設置されており、年間埋立量は13,828m³、全体容量は4,762,284m³、残余容量は468,688m³です。

施設種別	山間	平地	計
施設数	18	5	23
全体容量(m ³)	4,466,489	295,795	4,762,284
年間埋立量(m ³)	13,113	715	13,828
残余容量(m ³)	412,592	56,096	468,688

※ 令和6年度末現在において新設(建設中)、休止、廃止の施設を除く。

※ 埋立終了施設は含む。

5) し尿処理施設

し尿処理施設は、6市1町6事務組合等に14施設設置されており、処理能力は2,082kℓ/日です。

施設種別	嫌気性	好気性	標準脱窒素	高負荷脱窒素	膜分離	下水投入	計
施設数	0	0	3	10	9	0	14
処理能力(kℓ/日)	0	0	530	1,517	982	0	2,082

※ 令和6年度末現在において新設(建設中)、休止、廃止の施設を除く。

※ 施設数、処理能力は施設種別ごとに記載し、計は実数の施設数、処理能力を記載。

(4) 一般廃棄物処理事業従事職員（自治体）

令和6年度末における一般廃棄物処理事業従事職員は、ごみ処理で819人、し尿処理で116人が従事しており、ごみ処理従事者が87.6%を占めており、ごみ処理従事者のうち、収集運搬職員が41.6%を占めています。

（単位：人）

	一般職		技能職				合計
	事務系	技術系	収集運搬	中間処理	最終処分	その他	
ごみ処理	264	52	341	135	19	8	819
し尿処理	64	12	22	18	0	0	116
合計	328	64	363	153	19	8	935

(5) 一般廃棄物処理業者関係

一般廃棄物処理の委託・許可件数は、ごみ処理の委託業として274件、許可業として1,931件あり、うち、収集運搬に伴う件数が93.9%を占めています。

し尿処理の委託・許可件数は、委託業として47件、許可業として116件あり、ごみ処理と同様、収集運搬が大部分で90.2%を占めています。

また、業者数としては、合計966業者、9,015人の従業員が従事しています。

（単位：件）

	収集運搬		中間処理		最終処分		合計	
	委託業	許可業	委託業	許可業	委託業	許可業	委託業	許可業
ごみ処理	189	1,882	66	48	19	1	274	1,931
し尿処理	33	114	5	2	9	0	47	116
合計	222	1,996	71	50	28	1	321	2,047

	ごみ（し尿兼業を含む）	し尿（ごみ兼業を含む）	業者数の実数の計
業者数（件）	889	99	966

	収集運搬 （他処理を含む）	中間処理 （他処理を含む）	最終処分 （他処理を含む）	従業員数の 実数の計
従業員数（人）	8,081	978	14	9,015

(6) 収集運搬機材

市町・一部事務組合等、委託業者及び許可業者の所有するごみの収集運搬機材の合計台数は9,416台、積載量は25,062tです。

また、し尿の収集運搬機材の合計台数は733台、積載量は2,909klです。

	ごみ収集運搬機材(積載量: t)												合計
	直営分				委託業者分				許可業者分				
	収集車	運搬車		運搬船等の船舶	収集車	運搬車		運搬船等の船舶	収集車	運搬車		運搬船等の船舶	
		収集運搬	中間処理			収集運搬	中間処理			収集運搬	中間処理		
台数	246	85	23	0	711	97	48	7	7,325	859	0	15	9,416
積載量	609	136	86	0	1,809	480	361	101	18,530	2,755	0	195	25,062

	し尿収集運搬機材(積載量: kl)												合計
	直営分				委託業者分				許可業者分				
	収集車		運搬車	運搬船等の船舶	収集車		運搬車	運搬船等の船舶	収集車		運搬車	運搬船等の船舶	
	バキューム車	その他			バキューム車	その他			バキューム車	その他			
台数	10	0	5	0	73	5	18	2	559	31	28	2	733
積載量	18	0	44	0	293	10	150	53	2,013	163	120	45	2,909

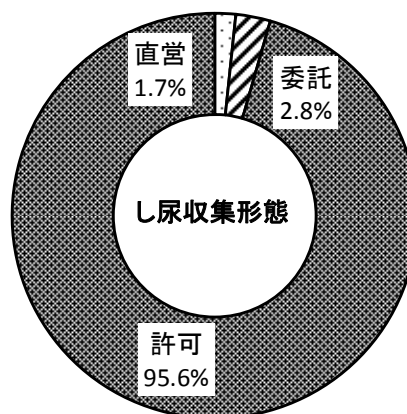
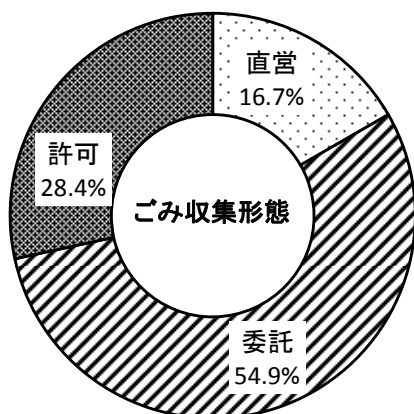
(7) 収集形態

ごみの収集量は 493,210 t / 年 (令和5年度比: 2.5%減少)、し尿 (浄化槽汚泥を含む) の収集量は 577,292 kℓ / 年 (令和5年度比: 2.6%増加) です。

形態別のごみの収集量は、直営が 82,301 t / 年 (令和5年度比: 10.1%減少)、委託が 270,757 t / 年 (令和5年度比: 1.0%減少)、許可業者によるものが 140,152 t / 年 (令和5年度比: 0.4%減少) です。

形態別のし尿の収集量は、直営が 9,672 kℓ / 年 (令和5年度比: 4.0%減少)、委託が 15,927 kℓ / 年 (令和5年度比: 48.7%増加)、許可業者によるものが 551,693 kℓ / 年 (令和5年度比: 1.8%増加) です。

区 分			収 集 量 ごみ: (t / 年) し尿: (kℓ / 年)	構 成 (%)	前年度比 (%)
ご み	市町・組合によるもの	直 営	82,301	16.7	-10.1
		委 託	270,757	54.9	-1.0
		小 計	353,058	71.6	-3.3
	許可業者によるもの		140,152	28.4	-0.4
	計		493,210	100.0	-2.5
	災害廃棄物		0	0.0	前年度実績なし
	合 計		493,210	100.0	-2.5
し 尿	市町・組合によるもの	直 営	9,672	1.7	-4.0
		委 託	15,927	2.8	48.7
		小 計	25,599	4.4	23.1
	許可業者によるもの		551,693	95.6	1.8
	合 計		577,292	100.0	2.6



(8) 処理形態

ごみの処理量は、551,282 t / 年（令和5年度比：2.5%減少）、し尿（浄化槽汚泥を含む）の処理量は 577,292 kℓ / 年（令和5年度比：2.6%増加）です。

形態別のごみの処理量として、直接焼却処理量は 462,594 t / 年（令和5年度比：3.3%減少）、粗大ごみ処理量は 21,677 t / 年（令和5年度比：10.0%減少）、堆肥化処理量は 1,308 t / 年（令和5年度比：17.9%増加）、メタン化処理量は 4,556 t / 年（令和5年度比：2712.3%増加）、燃料化処理量は 5,411 t / 年（令和5年度比：3.6%減少）、その他資源化等処理量は 29,029 t / 年（令和5年度比：3.5%増加）、その他処理量は 488 t / 年（令和5年度比：13.0%減少）、直接資源化量は 21,699 t / 年（令和5年度比：2.7%減少）、直接埋立量は 4,160 t / 年（令和5年度比：9.0%減少）です。また、自家処理量は 360 t / 年（令和5年度比：1.4%増加）です。

し尿の形態別処理量として、し尿処理施設での処理量は 577,292 kℓ / 年（令和5年度比：2.6%増加）です。

区 分		処理量 ごみ：(t/年) し尿：(kl/年)	構 成 (%)	前年度比 (%)	
ご み	処理施設による 処 理 量※	直接焼却	462,594	83.9	-3.3
		粗大ごみ処理	21,677	3.9	-10.0
		堆肥化	1,308	0.2	+17.9
		飼料化	0	0.0	前年度実績なし
		メタン化	4,556	0.8	+2712.3
		燃料化	5,411	1.0	-3.6
		その他資源化等	29,029	5.3	+3.5
		そ の 他	488	0.1	-13.0
		直接資源化	21,699	3.9	-2.7
		直接埋立	4,160	0.8	-9.0
		小 計	550,922	99.9	-2.5
	自 家 処 理	360	0.1	+1.4	
	計	551,282	100.0	-2.5	
し 尿	処理施設による 処 理 量	し尿処理	545,174	94.4	-3.1
		ごみ堆肥化	0	0.0	前年度実績なし
		メタン化	0	0.0	前年度実績なし
		下水道投入	32,118	5.6	前年度実績なし
		農地還元	0	0.0	前年度実績なし
		そ の 他	0	0.0	前年度実績なし
		小 計	577,292	100.0	+2.6
	自 家 処 理	0	0.0	前年度実績なし	
計	577,292	100.0	+2.6		

※施設での処理量を計上

2 ごみ処理

(1) ごみ処理

ごみ処理の計画処理区域は県内全域となっており、計画収集区域内人口のうち計画収集人口は1,738,731人です。

ごみ総排出量は、558,629 t / 年で前年度比2.6%減少しています。このうち処理施設で550,867 t / 年(98.6%)処理されており、残りの大部分の7,762 t / 年(1.4%)が集団回収されています。

処理施設で処理されるもののうち、焼却施設等で処理、再資源化される量(埋立以外)は546,707 t / 年で全体の99.2%を占めています。

一方、直接埋立量は4,160 t / 年で前年度比9.0%の減少、集団回収量は7,762 t / 年で前年度比10.2%の減少です。

自家処理量は、360 t / 年であり、前年度比1.4%の増加です。

また、資源化率は19.0%となり、昨年度と比べ0.5%減少しました。

ごみの排出量の推移をみると、総排出量は減少傾向が続いています。今後もより一層、ごみの再資源化と併せ、住民と一体となった減量化に向けた取組を推進していく必要があります。

市町別に一人一日あたりのごみの排出量を比べると、各市町間の格差は大きい状態が続いています。

ごみの発生量についても地域格差が見られることから、管内の状況を十分把握し、将来にわたり安定した適正な処理ができるよう、地域特性に十分配慮した一般廃棄物処理計画の策定や3Rの推進について一層努めていくことが必要です。

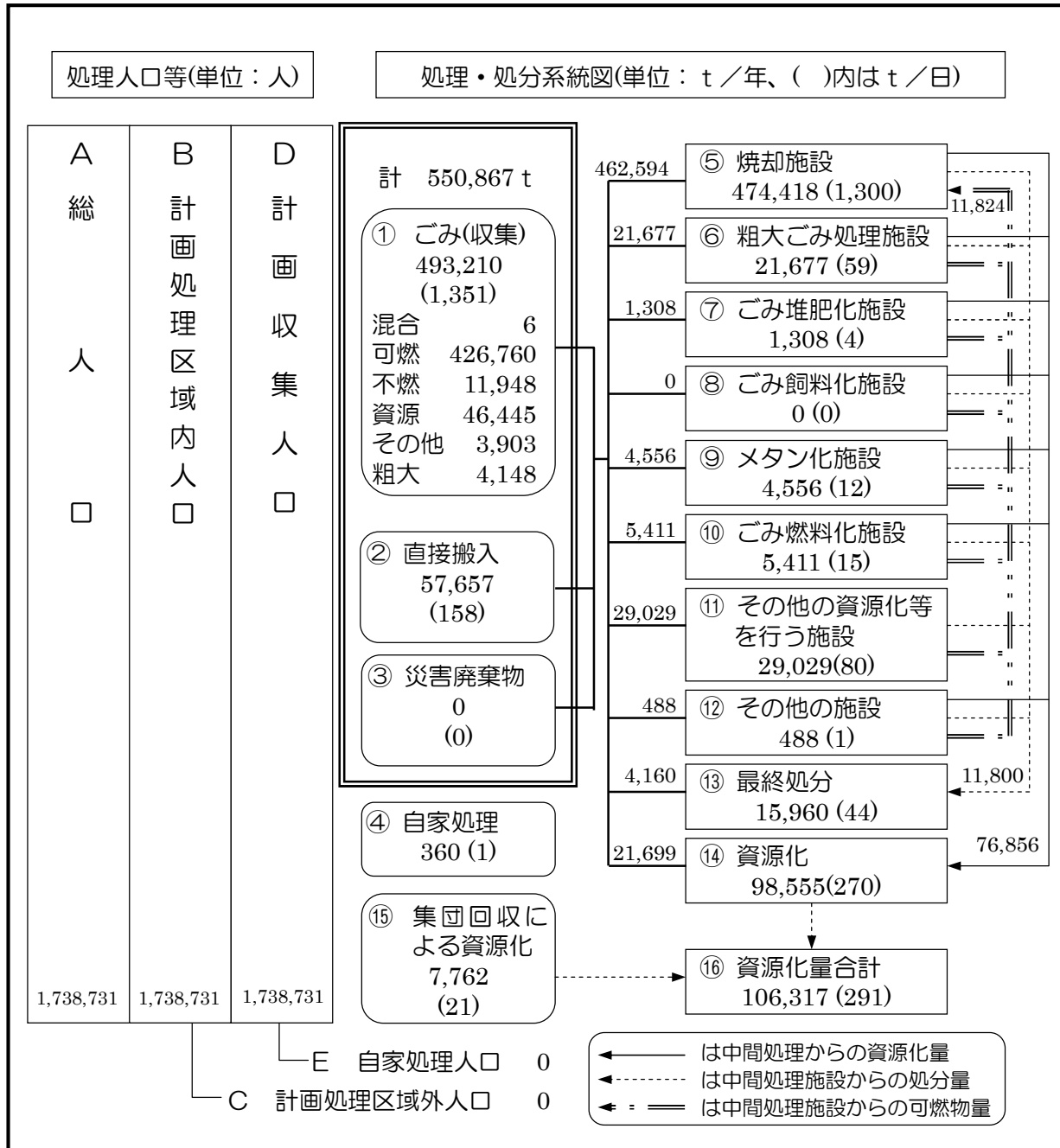
ごみ処理全体の維持管理費等の経費は、28,274,143千円であり、1 t あたりの処理に要する経費は51,327円(28,274,143千円÷550,867 t)となり、令和5年度と比較して4,172円 / t 高くなりました。

(2) ごみ処理の状況

項目			数値	単位	
計画収集人口等	計画収集区域内面積		5,774.48	km ²	
	計画収集区域内人口		1,738,731	人	
	計画収集人口		1,738,731	人	
	自家処理人口		0	人	
収集形態別内訳	収集ごみ	市町・組合によるもの	直 営	82,301	t/年
			委 託	270,757	t/年
			小 計	353,058	t/年
	許可業者によるもの		140,152	t/年	
	計		493,210	t/年	
	直接搬入ごみ		57,657	t/年	
	災害廃棄物		0	t/年	
	合 計		550,867	t/年	
処理内訳	処理形態別内訳		直接焼却	462,594	t/年
			粗大ごみ処理	21,677	t/年
			堆肥化	1,308	t/年
			飼料化	0	t/年
			メタン化	4,556	t/年
			燃料化	5,411	t/年
			その他資源化等	29,029	t/年
			そ の 他	488	t/年
			直接資源化	21,699	t/年
			直接埋立	4,160	t/年
			小 計	550,922	t/年
集団回収量			7,762	t/年	
総排出量			558,629	t/年	
自家処理量			360	t/年	
総排出量(参考)			551,227	t/年	

※「総排出量(参考)」＝「収集ごみ量」＋「直接搬入ごみ量」＋「自家処理量」＋「災害廃棄物」

(3) ごみ処理のフロー図



【三重県】

- 計画収集区域率 B/A=100% • 計画収集率 D/A=100%
- 計画収集量 ①=493,210 t/年 • 計画処理量 ①+②+③=550,867 t/年
- 総排出量 ①+②+③+⑮=558,629 t/年
- 1人1日あたりのごみ排出量 (①+②+③+⑮) × 10⁶ / (B × 365) = 880 g/人・日
- 資源化率 ⑯ / (①+②+③+⑮) = 19.0%
- 再利用率 (⑯ - (⑮+⑩からの資源化量+⑤からの資源化量)) / (①+②+③) = 12.0%
- 減量処理率 (①+②+③-⑬) / (①+②+③) = 97.1%

【全国】※災害廃棄物を除く。(出典：日本の廃棄物処理 令和5年度版)

- 総排出量 3,897 万 t/年 • 計画処理量 3,758 万 t/年
- 1人1日あたりのごみ排出量 851 g/人・日
- 資源化率 19.5% • 減量処理率 99.2%

※再利用率 (⑯-⑮-(溶融スラグ+固形燃料+セメント原料+山元還元)) / (①+②+③)

(4) ごみ処理形態の推移

項目 / 年度	単位	令和6年度	令和5年度	令和4年度	令和3年度	令和2年度
総人口	人	1,738,731	1,756,672	1,772,560	1,785,633	1,800,585
計画処理区域内人口	人	1,738,731	1,756,672	1,772,560	1,785,633	1,800,585
計画収集量	t/年	493,210	505,816	524,120	538,541	546,136
直接搬入量	t/年	57,657	59,113	61,718	62,902	65,095
集団回収量	t/年	7,762	8,640	9,751	9,947	11,051
災害廃棄物	t/年	0	0	0	0	0
ごみ総排出量	t/年	558,629	573,569	595,589	611,390	622,282
一人一日あたりごみ排出量	g/人・日	880	892	921	938	947
自家処理量	t/年	360	355	354	349	345
ごみ総排出量(参考)	t/年	551,227	565,284	586,192	601,793	611,576
一人一日あたりごみ排出量(参考)	g/人・日	869	879	906	923	931
直接焼却量	t/年	462,594	478,541	494,498	502,176	508,190
直接資源化量	t/年	21,699	22,295	25,248	26,608	26,825
直接埋立量	t/年	4,160	4,572	5,265	6,124	5,116
堆肥化量	t/年	1,308	1,109	1,044	505	564
その他中間処理量	t/年	61,161	58,479	59,783	66,002	72,108
計	t/年	550,922	564,996	585,838	601,415	612,803
最終処分量	t/年	15,960	16,214	19,074	20,601	19,467
生活系ごみ	t/年	394,146	406,735	424,141	440,211	450,306
事業系ごみ	t/年	156,721	158,194	161,697	161,232	160,925
資源化率	%	19.0	19.5	19.7	20.0	20.5
再利用率	%	12.0	12.5	12.0	12.2	12.0
項目 / 年度	単位	令和元年度	平成30年度	平成29年度	平成28年度	平成27年度
総人口	人	1,812,396	1,820,731	1,829,745	1,834,621	1,836,741
計画処理区域内人口	人	1,812,396	1,820,731	1,829,745	1,834,621	1,836,741
計画収集量	t/年	552,665	553,688	556,704	556,872	562,951
直接搬入量	t/年	61,319	60,052	56,297	61,784	61,187
集団回収量	t/年	14,228	14,875	16,771	17,737	20,618
災害廃棄物	t/年	91	0	1,449	0	22
ごみ総排出量	t/年	628,303	629,059	631,221	636,393	644,778
一人一日あたりごみ排出量	g/人・日	947	947	945	950	959
自家処理量	t/年	342	330	335	334	329
ごみ総排出量(参考)	t/年	614,417	614,070	614,785	618,990	624,489
一人一日あたりごみ排出量(参考)	g/人・日	926	924	921	924	929
直接焼却量	t/年	479,737	438,992	435,551	439,336	424,243
直接資源化量	t/年	26,421	27,861	28,574	30,466	32,890
直接埋立量	t/年	6,737	10,409	7,572	6,443	17,756
堆肥化量	t/年	648	1,385	1,309	1,289	1,350
その他中間処理量	t/年	100,924	141,178	141,342	140,462	147,920
計	t/年	614,467	619,825	614,348	617,996	624,159
最終処分量	t/年	22,015	24,551	21,807	20,963	36,049
生活系ごみ	t/年	441,152	439,409	435,267	439,321	445,144
事業系ごみ	t/年	172,832	174,331	177,734	179,335	178,994
資源化率	%	23.1	26.7	27.3	27.4	28.5
再利用率	%	11.7	12.3	12.4	13.5	14.5

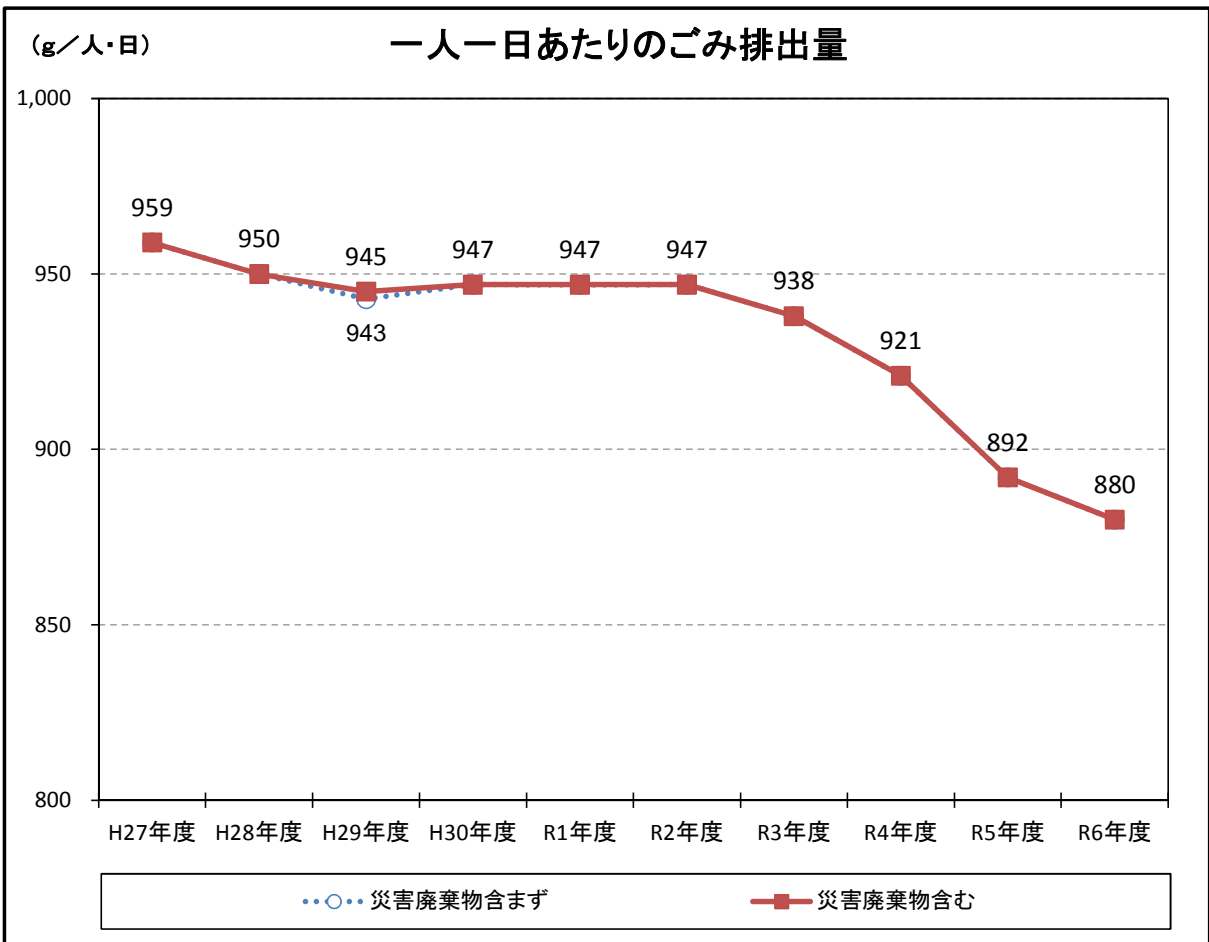
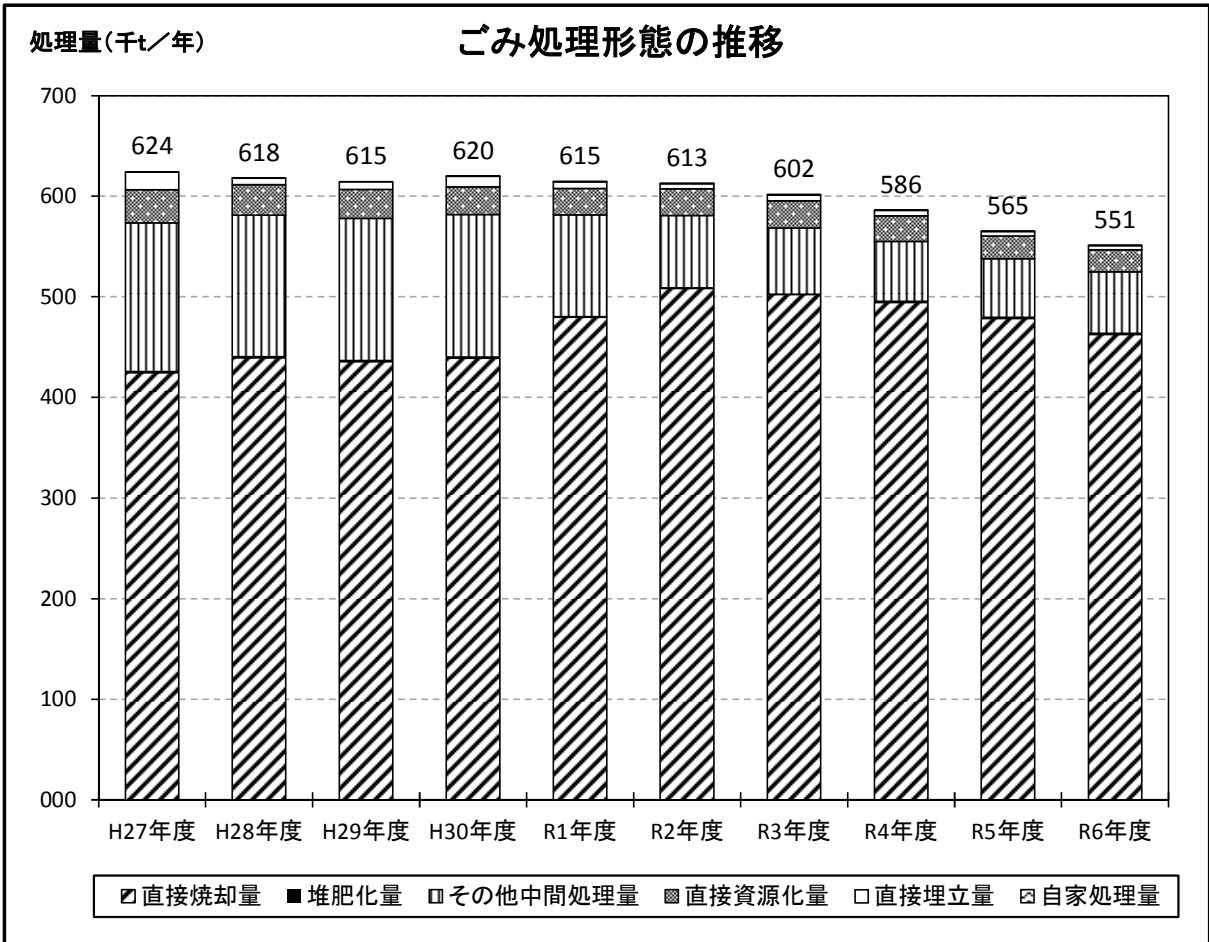
※ 「その他中間処理量」とは、中間処理施設(「焼却施設」、「ごみ堆肥化施設」を除く)による処理量です。

※ 「生活系ごみ」には、「集団回収量」は含んでいません。

※ 平成23年度実績より、災害廃棄物が別集計となったため、項目を追加しています。

災害廃棄物は、生活系・事業系の区分はありません。

※ 「総排出量(参考)」 = 「収集ごみ量」 + 「直接搬入ごみ量」 + 「自家処理量」 + 「災害廃棄物」

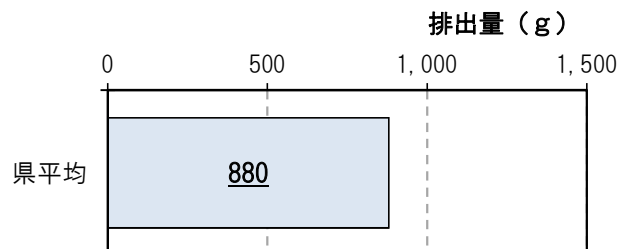
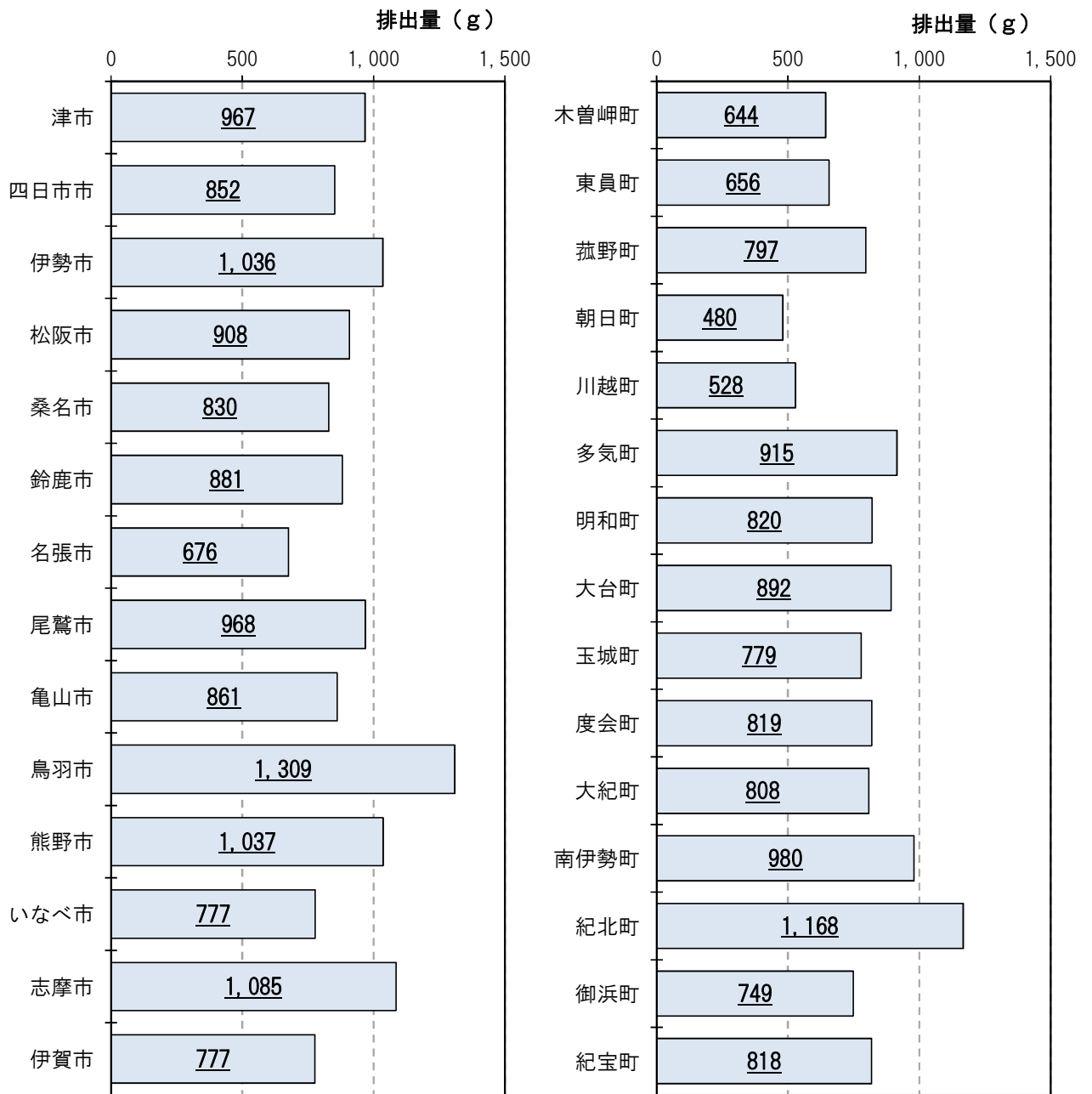


(5) 1人1日あたりのごみ排出量

(g/人・日)

市町名	令和6年度 実績	令和5年度 実績	令和4年度 実績	令和3年度 実績
津市	967	975	985	998
四日市市	852	870	913	924
伊勢市	1,036	1,056	1,083	1,097
松阪市	908	927	956	991
桑名市	830	840	858	1,002
鈴鹿市	881	887	928	923
名張市	676	689	712	725
尾鷲市	968	1,005	1,036	1,047
亀山市	861	883	937	944
鳥羽市	1,309	1,299	1,324	1,236
熊野市	1,037	1,047	1,087	1,023
いなべ市	777	781	818	826
志摩市	1,085	1,096	1,119	1,080
伊賀市	777	764	779	787
木曾岬町	644	677	673	684
東員町	656	673	702	727
菰野町	797	795	810	804
朝日町	480	509	536	567
川越町	528	546	593	606
多気町	915	914	982	904
明和町	820	848	873	873
大台町	892	888	877	887
玉城町	779	810	839	860
度会町	819	880	912	945
大紀町	808	818	831	833
南伊勢町	980	969	965	889
紀北町	1,168	1,188	1,226	1,198
御浜町	749	691	716	709
紀宝町	818	794	802	794
県平均	880	892	921	938

【1人1日あたりのごみ排出量】



3 し尿処理

(1) し尿処理

し尿処理の計画処理区域は県内全域になっており、計画処理区域内人口は1,738,731人であり、そのうち水洗化人口は、1,665,837人(95.8%)、非水洗化人口は72,894人(4.2%)です。

水洗化人口の内訳は、公共下水道人口973,508人(58.4%)、浄化槽人口614,415人(36.9%)、集落排水施設等人口74,345人(4.5%)コミュニティ・プラント人口3,569人(0.2%)です。また、非水洗化人口のうち計画収集人口は72,894人(100.0%)、自家処理人口は0人(0.0%)です。

令和5年度と比べると、水洗化人口では公共下水道人口が19,790人減少、浄化槽人口が6,769人増加、集落排水施設等人口が1,273人減少、コミュニティ・プラント人口が81人減少しています。

なお、非水洗化人口のうち、計画収集人口は3,566人減少しています。

し尿の計画収集量は、し尿が77,976kℓ/年(13.5%)、浄化槽汚泥が499,316kℓ/年(86.5%)で収集総量は577,292kℓ/年です。また、自家処理量は0kℓ/年です。

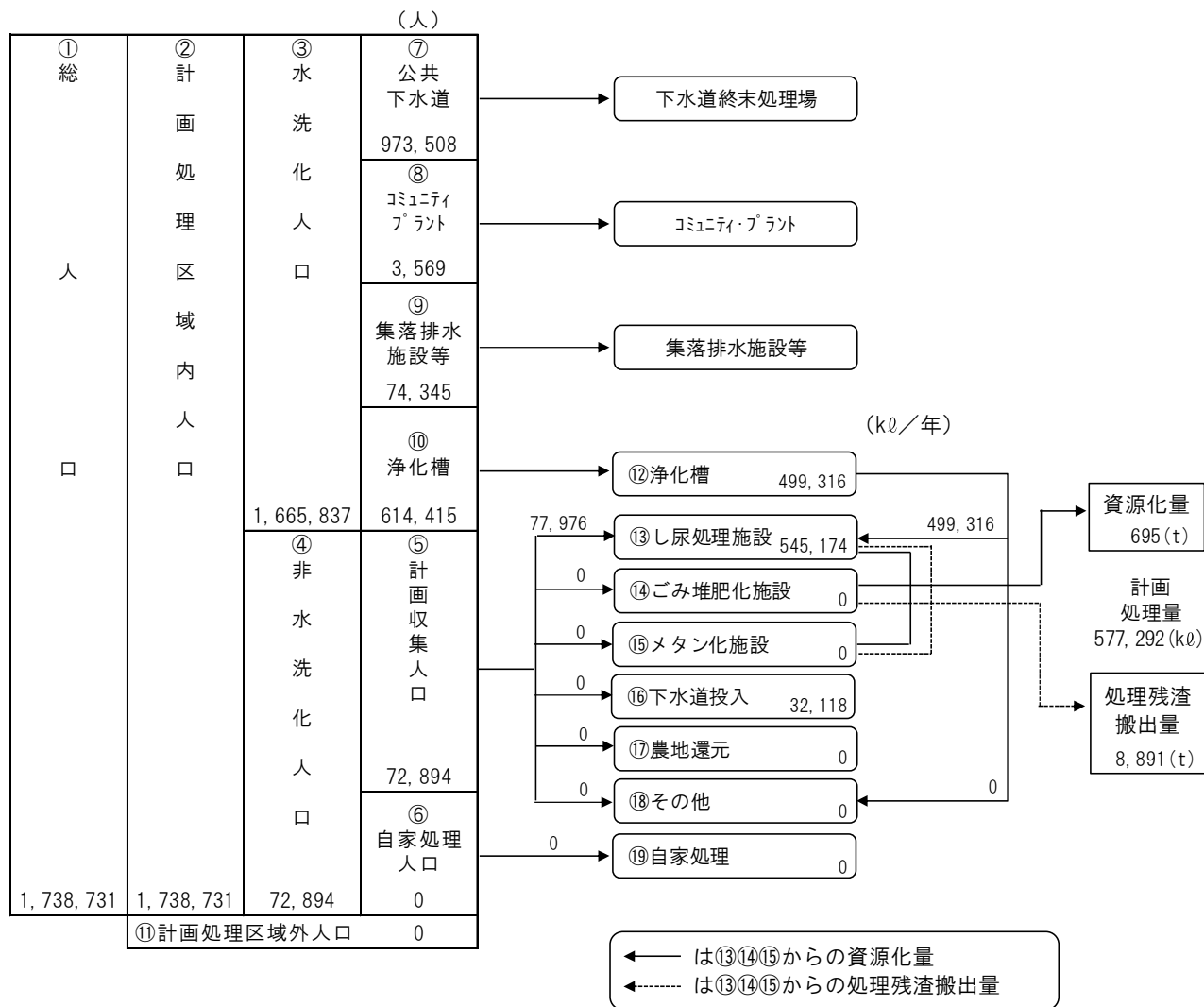
令和5年度と比べると、計画収集総量は14,751kℓ/年増加し、自家処理量は増減がありませんでした。

し尿処理全体の維持管理費等の経費は、4,924,642千円であり、1kℓあたりの処理に要する経費は8,531円(4,924,642千円÷577,292kℓ)となり、令和5年度と比較して28円/kℓ高くなりました。

(2) し尿処理の状況

項目		数値	単位		
計画 収集 人口 等	計画収集区域内面積		5,774.48	km ²	
	計画収集区域内人口		1,738,731	人	
	水洗化 人口	公共下水道人口		973,508	人
		コミュニティ・プラント人口		3,569	人
		集落排水施設等人口		74,345	人
		浄化槽人口		614,415	人
		内 訳	単 独 浄 化 槽 人 口	143,826	人
			合 併 浄 化 槽 人 口	468,717	人
			そ の 他 浄 化 槽 人 口	1,872	人
		水洗化人口 計		1,665,837	人
	非水洗化 人口	計画収集人口		72,894	人
自家処理人口		0	人		
非水洗化人口 計		72,894	人		
収集 形態 別 内 訳	市町・組合によるもの	直 営	9,672	kℓ / 年	
		委 託	15,927	kℓ / 年	
		小 計	25,599	kℓ / 年	
	許可業者によるもの		551,693	kℓ / 年	
	計		577,292	kℓ / 年	
種 類 別 内 訳	し尿		77,976	kℓ / 年	
	浄化槽汚泥		499,316	kℓ / 年	
	計		577,292	kℓ / 年	
処 理 内 訳	処理形態別内訳	し尿処理施設	545,174	kℓ / 年	
		ごみ堆肥化施設	0	kℓ / 年	
		メタン化施設	0	kℓ / 年	
		下水道投入	32,118	kℓ / 年	
		農地還元	0	kℓ / 年	
		そ の 他	0	kℓ / 年	
		小 計	577,292	kℓ / 年	
自 家 処 理 量		0	kℓ / 年		
総 排 出 量		577,292	kℓ / 年		

(3) し尿処理のフロー図



- ・ 計画処理率 (②/①) = 100% (人口ベース)
- ・ 水洗化率 (③/①) = 95.8%
 - 公共下水道水洗化率 (⑦/①) = 56.0%
 - コミュニティ・プラント水洗化率 (⑧/①) = 0.2%
 - 集落排水施設等水洗化率 (⑨/①) = 4.3%
 - 浄化槽水洗化率 (⑩/①) = 35.3%
- ・ 非水洗化率 (④/①) = 4.2%
 - 総人口における計画収集率 (⑤/①) = 4.2%
 - 非水洗化人口における計画収集率 (⑤/④) = 100.0%
 - 総人口における自家処理率 (⑥/①) = 0.0%
 - 非水洗化人口における自家処理率 (⑥/④) = 0.0%

(4) し尿処理の内訳

処 理 内 訳

(収集し尿処理内訳比率)

し尿処理施設
577,292
kℓ / 年
100.0%

施設数と処理能力

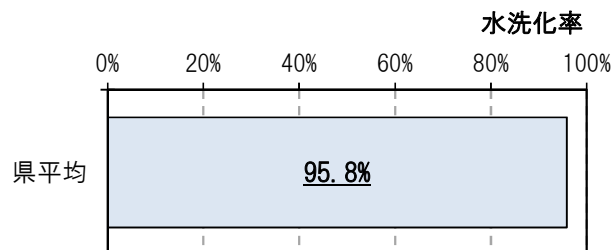
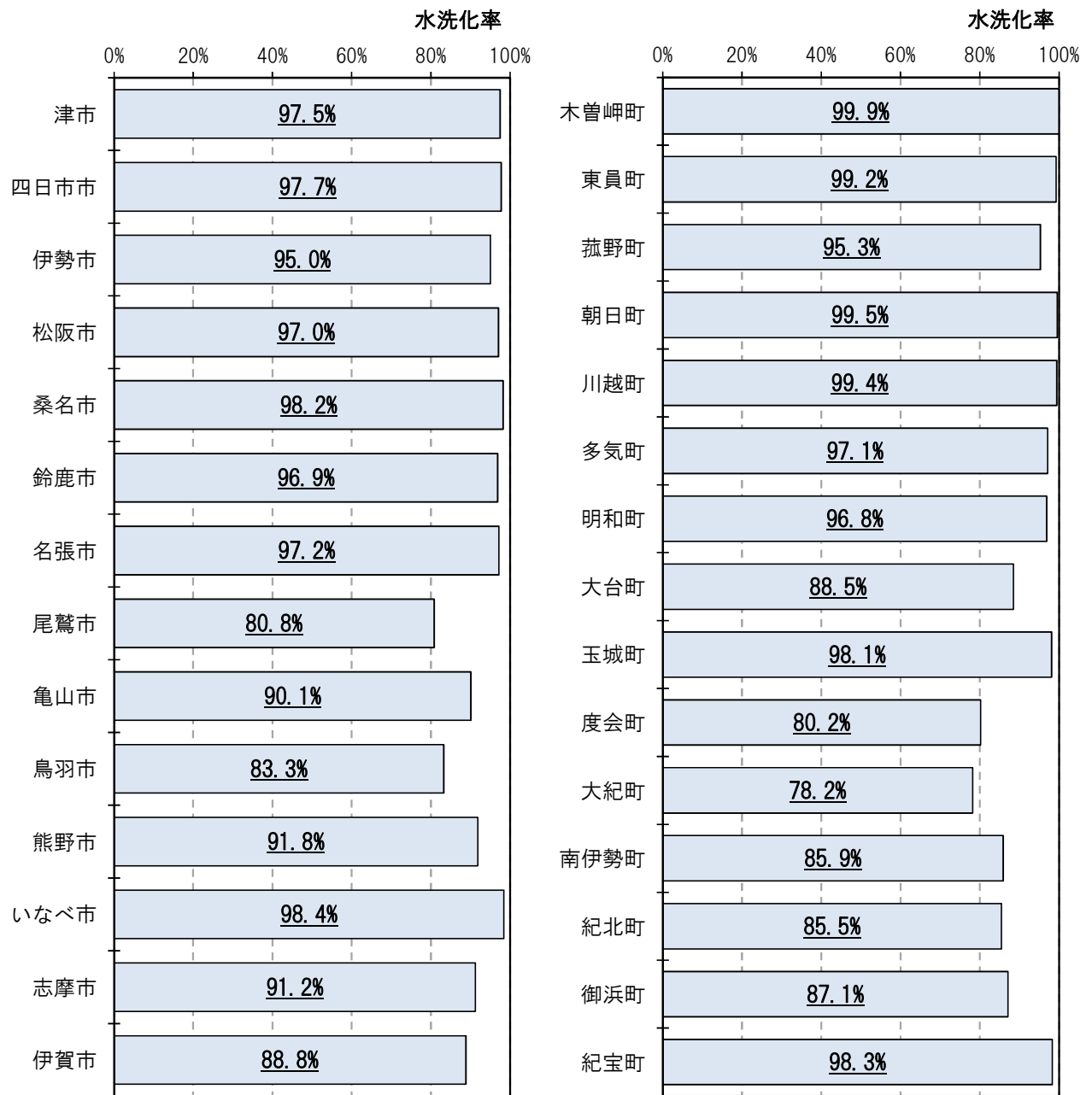
施設種別	施設数	公称能力 (kℓ / 日)
嫌気性処理方式	0	0
好気性処理方式	0	0
標準脱窒素方式	3	530
高負荷脱窒素方式	10	1,517
膜分離方式	9	982
下水投入方式	0	0
計	14	2,082

※ 令和6年度末現在において新設（建設中）、休止、廃止の施設を除く。

※ 施設数、処理能力は施設種別ごとに記載し、計は実数の施設数、処理能力を記載。

- ・ 計画処理量（含む浄化槽汚泥） $(13) + (14) + (15) + (16) + (17) + (18) = 577,292 \text{ kℓ / 年} \dots\dots a$
- ・ 総処理量（計画処理量＋自家処理） $(13) + (14) + (15) + (16) + (17) + (18) + (19) = 577,292 \text{ kℓ / 年} \dots b$
- ・ し尿処理施設及び下水道投入による処理率
 $(13) + (16) / a = 100.0\%$
- ・ 1人1日あたりのし尿計画処理量
 $((a - (12)) \times 10^3) / ((5) \times 365) = 2.93 \text{ ℓ / 人} \cdot \text{日}$
- ・ 1人1日あたりのし尿排出量
 $((b - (12)) \times 10^3) / ((4) \times 365) = 2.93 \text{ ℓ / 人} \cdot \text{日}$
- ・ 1人1日あたりの浄化槽汚泥計画処理量
 $((12) \times 10^3) / ((8) + (9) + (10)) \times 365 = 1.98 \text{ ℓ / 人} \cdot \text{日}$
- ・ 1人1日あたりの浄化槽汚泥排出量
 $((12) \times 10^3) / ((8) + (9) + (10)) \times 365 = 1.98 \text{ ℓ / 人} \cdot \text{日}$
- ・ 1人1日あたりのし尿及び浄化槽汚泥排出量
 $(b \times 10^3) / ((4) + (8) + (9) + (10)) \times 365 = 2.07 \text{ ℓ / 人} \cdot \text{日}$

(5) 水洗化率

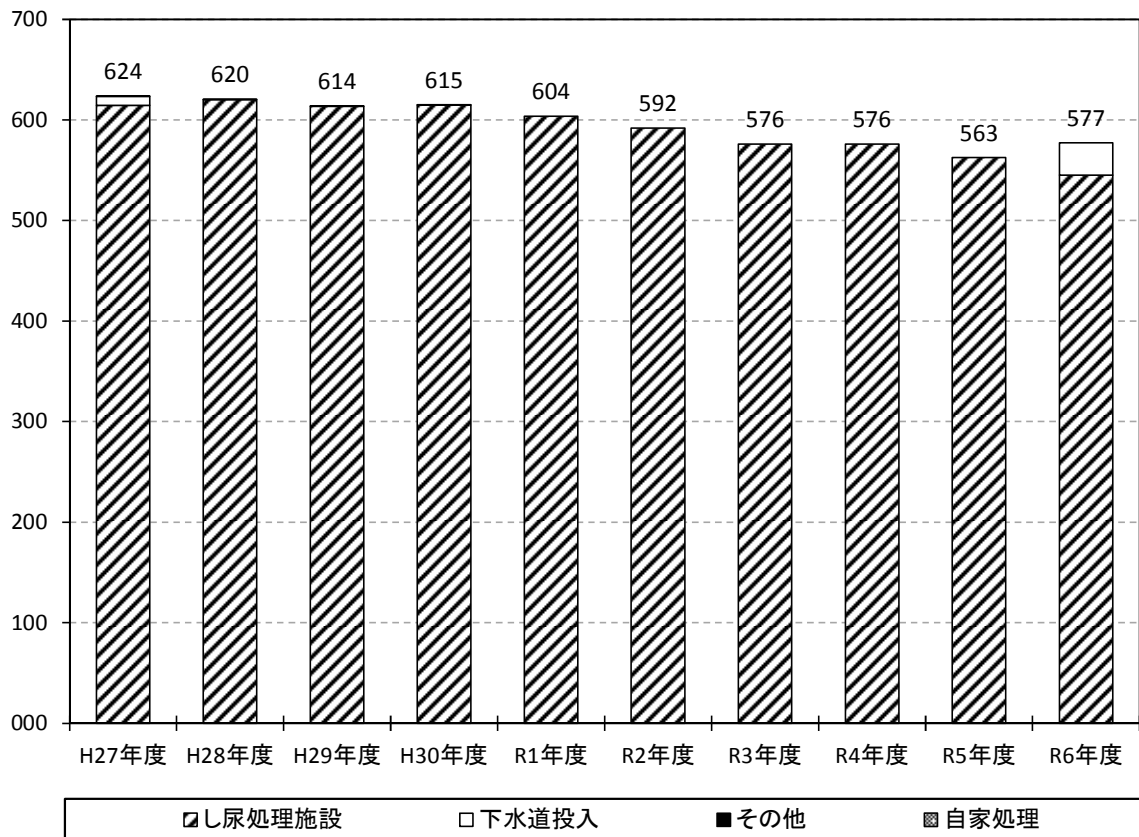


(6) し尿処理形態の推移

項目／年度	単位	令和6年度	令和5年度	令和4年度	令和3年度	令和2年度
計画処理区域内人口	人	1,738,731	1,756,672	1,772,560	1,785,633	1,800,585
水洗化人口	人	1,665,837	1,680,212	1,689,429	1,696,932	1,703,991
公共下水道	人	973,508	993,298	978,967	968,332	978,903
コミュニティ・プラント	人	3,569	3,650	3,672	3,365	3,385
集落排水施設等	人	74,345	75,618	77,402	80,269	-
浄化槽	人	614,415	607,646	629,388	644,966	721,703
非水洗化人口	人	72,894	76,460	83,131	88,701	96,594
し尿処理施設	kl / 年	545,174	562,541	575,824	575,867	591,994
下水道投入	kl / 年	32,118	0	0	0	0
その他	kl / 年	0	0	0	0	0
計(a)	kl / 年	577,292	562,541	575,824	575,867	591,994
自家処理量(b)	kl / 年	0	0	0	0	0
計画処理区域内の総処理量(a)+(b)	kl / 年	577,292	562,541	575,824	575,867	591,994
項目／年度	単位	令和元年度	平成30年度	平成29年度	平成28年度	平成27年度
計画処理区域内人口	人	1,812,396	1,820,731	1,829,745	1,834,621	1,836,741
水洗化人口	人	1,711,468	1,708,939	1,728,767	1,721,013	1,716,778
公共下水道	人	959,896	966,920	940,787	892,401	879,245
コミュニティ・プラント	人	3,389	3,065	3,369	3,311	3,332
集落排水施設等	人	-	-	-	-	-
浄化槽	人	748,183	738,954	784,611	825,301	834,201
非水洗化人口	人	100,928	111,792	100,978	113,608	119,963
し尿処理施設	kl / 年	603,744	614,904	613,535	620,050	614,271
下水道投入	kl / 年	0	0	0	0	9,142
その他	kl / 年	0	115	154	145	162
計(a)	kl / 年	603,744	615,019	613,689	620,195	623,575
自家処理量(b)	kl / 年	0	0	0	0	0
計画処理区域内の総処理量(a)+(b)	kl / 年	603,744	615,019	613,689	620,195	623,575

処理量(千㎥/年)

し尿処理形態の推移



II 廃棄物処理事業経費等

1 総括事項 (1) 一部事務組合等

	一部事務組合・広域連合名	構成市町名称	事業の内容																						
			ごみ							し尿															
			収集運搬	中間処理	最終処分	業の許可	施設建設の計画・施行	資源化	残渣処分	その他	収集運搬	中間処理	残渣処理	業の許可	施設建設の計画・施行		農地還元	その他							
1	朝日町、川越町組合立環境クリーンセンター	朝日町、川越町	○					○																1	
2	奥伊勢広域行政組合	大台町、大紀町												○											2
3	朝明広域衛生組合	四日市市、菰野町、朝日町、川越町												○											3
4	松阪地区広域衛生組合	松阪市、多気町、明和町												○											4
5	伊賀南部環境衛生組合	名張市、伊賀市	○	○	○				○	○													○		5
6	南牟婁清掃施設組合	熊野市、御浜町、紀宝町	○		○																				6
7	桑名広域清掃事業組合	桑名市、木曾岬町、東員町		○				○	○																7
8	香肌奥伊勢資源化広域連合	多気町、大台町、大紀町	○	○				○	○	○															8
9	鳥羽志勢広域連合	鳥羽市、志摩市、南伊勢町		○					○	○		○	○												9
10	桑名・員弁広域連合	桑名市、いなべ市、木曾岬町、東員町												○											10
11	伊勢広域環境組合	伊勢市、明和町、玉城町、度会町		○										○											11
12	東紀州環境施設組合	尾鷲市、熊野市、紀北町、御浜町、紀宝町						○																	12
組 合 計			4	5	2	0	3	5	3	0	1	6	0	0	0	0	0	0	0	0	0	0	1		

2 歳入 (1) ごみ

(千円)

	市町及び 一部事務組合等名称	特定財源						一般財源	合 計	
		国庫 支出金	県支出金	地方債	使用料及 び手数料	市町村 分担金	その他			小 計
1	津 市	0	0	0	389,232	-	0	389,232	5,014,594	5,403,826
2	四日市市	0	0	0	524,711	-	693,952	1,218,663	2,569,407	3,788,070
3	伊勢市	0	0	0	3,223	-	6,120	9,343	1,695,806	1,705,149
4	松阪市	1,678	0	16,400	207,532	-	256,285	481,895	1,270,513	1,752,408
5	桑名市	0	0	0	158,789	-	76,151	234,940	1,682,602	1,917,542
6	鈴鹿市	13,181	0	0	334,436	-	150,258	497,875	3,020,521	3,518,396
7	名張市	0	0	0	0	-	0	0	1,406,939	1,406,939
8	尾鷲市	0	0	0	14,305	-	3,862	18,167	514,609	532,776
9	亀山市	0	0	106,400	69,958	-	47,581	223,939	1,089,794	1,313,733
10	鳥羽市	0	421	10,100	24,005	-	1,168	35,694	348,280	383,974
11	熊野市	0	10,648	0	10,549	-	9,714	30,911	353,437	384,348
12	いなべ市	0	0	0	62,728	-	54,705	117,433	561,243	678,676
13	志摩市	0	1,000	0	3,463	-	1,391	5,854	998,335	1,004,189
14	伊賀市	0	0	74,600	79,793	-	26,615	181,008	1,547,033	1,728,041
	市 計	14,859	12,069	207,500	1,882,724	0	1,327,802	3,444,954	22,073,113	25,518,067
15	木曾岬町	0	0	0	4,373	-	0	4,373	54,986	59,359
16	東員町	0	0	0	5,916	-	21,157	27,073	181,544	208,617
17	菰野町	0	0	0	31,704	-	8,023	39,727	596,778	636,505
18	朝日町	0	0	0	0	-	0	0	90,801	90,801
19	川越町	0	0	0	0	-	15	15	110,678	110,693
20	多気町	0	0	0	1,967	-	0	1,967	281,978	283,945
21	明和町	0	0	0	119	-	863	982	214,739	215,721
22	大台町	0	0	0	26	-	56	82	182,542	182,624
23	玉城町	0	0	0	0	-	0	0	160,900	160,900
24	度会町	0	0	0	921	-	7,080	8,001	101,990	109,991
25	大紀町	0	0	0	0	-	0	0	165,963	165,963
26	南伊勢町	0	1,772	64,300	3,052	-	491	69,615	458,317	527,932
27	紀北町	0	0	13,000	4,925	-	5,043	22,968	640,229	663,197
28	御浜町	0	0	0	2	-	4,828	4,830	232,818	237,648
29	紀宝町	0	0	0	116	-	8,222	8,338	237,859	246,197
	町 計	0	1,772	77,300	53,121	0	55,778	187,971	3,712,122	3,900,093
	県 計	14,859	13,841	284,800	1,935,845	0	1,383,580	3,632,925	25,785,235	29,418,160
30	朝日町、川越町組合立 環境クリーンセンター	0	0	0	11,822	201,260	26,175	239,257	97,215	336,472
31	奥伊勢広域行政組合							-		-
32	朝明広域衛生組合							-		-
33	松阪地区広域衛生組合							-		-
34	伊賀南部環境衛生組合	0	0	0	203,364	1,535,647	93,797	1,832,808	0	1,832,808
35	南牟婁清掃施設組合	0	0	0	3,235	236,133	0	239,368	0	239,368
36	桑名広域清掃事業組合	0	0	0	327,770	505,661	72	833,503	263,754	1,097,257
37	香肌奥伊勢資源化 広 域 連 合	0	0	26,400	33,743	606,316	0	666,459	3,151	669,610
38	鳥羽志勢広域連合	0	0	0	159,263	689,413	40,474	889,150	58,320	947,470
39	桑名・員弁広域連合							-		-
40	伊勢広域環境組合	99,456	0	281,400	259,210	926,613	118,649	1,685,328	500,825	2,186,153
41	東紀州環境施設組合	1,620	0	0	0	179,276	0	180,896	6,577	187,473
	組 合 計	101,076	0	307,800	998,407	4,880,319	279,167	6,566,769	929,842	7,496,611
	全体合計	115,935	13,841	592,600	2,934,252	4,880,319	1,662,747	5,319,375	26,715,077	32,034,452

県計及び全体合計の小計と合計には市町村分担金を含まない。

対象外

2 歳入 (2) し 尿

(千円)

	市町及び 一部事務組合等名称	特定財源						一般財源	合 計	
		国庫 支出金	県支出金	地方債	使用料及 び手数料	市町村 分担金	その他			小 計
1	津 市	0	0	0	8,875	-	0	8,875	636,928	645,803
2	四日市市	0	0	0	53,480	-	41,884	95,364	581,933	677,297
3	伊勢市	0	0	0	0	-	0	0	354,918	354,918
4	松阪市	0	0	0	0	-	0	0	286,913	286,913
5	桑名市	0	0	0	0	-	19,647	19,647	347,976	367,623
6	鈴鹿市	133,019	0	0	0	-	0	133,019	317,906	450,925
7	名張市	0	100	0	461	-	0	561	57,528	58,089
8	尾鷲市	1,541	1,473	0	29,427	-	4	32,445	221,607	254,052
9	亀山市	0	0	22,700	0	-	132	22,832	93,338	116,170
10	鳥羽市	0	0	0	0	-	0	0	120,662	120,662
11	熊野市	0	0	0	2,245	-	0	2,245	75,766	78,011
12	いなべ市	0	0	0	0	-	0	0	100,632	100,632
13	志摩市	0	0	0	0	-	0	0	324,567	324,567
14	伊賀市	0	0	0	32,730	-	22	32,752	407,651	440,403
	市 計	134,560	1,573	22,700	127,218	0	61,689	347,740	3,928,325	4,276,065
15	木曾岬町	0	0	0	0	-	0	0	13,903	13,903
16	東員町	0	0	0	0	-	0	0	19,968	19,968
17	菰野町	0	0	0	20,448	-	0	20,448	121,572	142,020
18	朝日町	0	0	0	451	-	0	451	6,030	6,481
19	川越町	0	0	0	2,584	-	0	2,584	9,918	12,502
20	多気町	0	0	0	0	-	0	0	36,354	36,354
21	明和町	0	0	0	0	-	0	0	77,476	77,476
22	大台町	0	0	0	0	-	0	0	60,404	60,404
23	玉城町	0	0	0	0	-	0	0	33,210	33,210
24	度会町	0	0	0	0	-	0	0	50,871	50,871
25	大紀町	0	0	0	0	-	0	0	57,114	57,114
26	南伊勢町	0	0	0	0	-	0	0	50,452	50,452
27	紀北町	0	0	11,800	1,165	-	0	12,965	89,010	101,975
28	御浜町	0	0	0	0	-	0	0	22,529	22,529
29	紀宝町	11,752	2,687	8,900	0	-	3,827	27,166	32,127	59,293
	町 計	11,752	2,687	20,700	24,648	0	3,827	63,614	680,938	744,552
	県 計	146,312	4,260	43,400	151,866	0	65,516	411,354	4,609,263	5,020,617
30	朝日町、川越町組合立 環境クリーンセンター						0	-		-
31	奥伊勢広域行政組合	0	0	0	0	117,518	0	117,518	34,150	151,668
32	朝明広域衛生組合	0	0	0	0	359,238	0	359,238	1,331	360,569
33	松阪地区広域衛生組合	0	0	55,200	5,996	395,579	0	456,775	40,530	497,305
34	伊賀南部環境衛生組合	0	0	0	0	61,691	0	61,691	0	61,691
35	南牟婁清掃施設組合							-		-
36	桑名広域清掃事業組合							-		-
37	香肌奥伊勢資源化 広 域 連 合							-		-
38	鳥羽志勢広域連合	0	0	0	0	437,062	336	437,398	212,564	649,962
39	桑名・員弁広域連合	0	0	0	0	430,176	0	430,176	0	430,176
40	伊勢広域環境組合	0	0	0	4,264	438,974	0	443,238	8,066	451,304
41	東紀州環境施設組合	0	0	0	0	0	0	0	0	0
	組 合 計	0	0	55,200	10,260	2,240,238	336	2,306,034	296,641	2,602,675
	全体合計	146,312	4,260	98,600	162,126	2,240,238	65,852	477,150	4,905,904	5,383,054

県計及び全体合計の小計と合計には市町村分担金を含まない。

対象外

2 歳入 (3) 計

(千円)

	市町及び 一部事務組合等名称	特定財源						一般財源	合 計	
		国庫 支出金	県支出金	地方債	使用料及 び手数料	市町村 分担金	その他			小 計
1	津 市	0	0	0	398,107	-	0	398,107	5,651,522	6,049,629
2	四日市市	0	0	0	578,191	-	735,836	1,314,027	3,151,340	4,465,367
3	伊勢市	0	0	0	3,223	-	6,120	9,343	2,050,724	2,060,067
4	松阪市	1,678	0	16,400	207,532	-	256,285	481,895	1,557,426	2,039,321
5	桑名市	0	0	0	158,789	-	95,798	254,587	2,030,578	2,285,165
6	鈴鹿市	146,200	0	0	334,436	-	150,258	630,894	3,338,427	3,969,321
7	名張市	0	100	0	461	-	0	561	1,464,467	1,465,028
8	尾鷲市	1,541	1,473	0	43,732	-	3,866	50,612	736,216	786,828
9	亀山市	0	0	129,100	69,958	-	47,713	246,771	1,183,132	1,429,903
10	鳥羽市	0	421	10,100	24,005	-	1,168	35,694	468,942	504,636
11	熊野市	0	10,648	0	12,794	-	9,714	33,156	429,203	462,359
12	いなべ市	0	0	0	62,728	-	54,705	117,433	661,875	779,308
13	志摩市	0	1,000	0	3,463	-	1,391	5,854	1,322,902	1,328,756
14	伊賀市	0	0	74,600	112,523	-	26,637	213,760	1,954,684	2,168,444
	市 計	149,419	13,642	230,200	2,009,942	0	1,389,491	3,792,694	26,001,438	29,794,132
15	木曾岬町	0	0	0	4,373	-	0	4,373	68,889	73,262
16	東員町	0	0	0	5,916	-	21,157	27,073	201,512	228,585
17	菰野町	0	0	0	52,152	-	8,023	60,175	718,350	778,525
18	朝日町	0	0	0	451	-	0	451	96,831	97,282
19	川越町	0	0	0	2,584	-	15	2,599	120,596	123,195
20	多気町	0	0	0	1,967	-	0	1,967	318,332	320,299
21	明和町	0	0	0	119	-	863	982	292,215	293,197
22	大台町	0	0	0	26	-	56	82	242,946	243,028
23	玉城町	0	0	0	0	-	0	0	194,110	194,110
24	度会町	0	0	0	921	-	7,080	8,001	152,861	160,862
25	大紀町	0	0	0	0	-	0	0	223,077	223,077
26	南伊勢町	0	1,772	64,300	3,052	-	491	69,615	508,769	578,384
27	紀北町	0	0	24,800	6,090	-	5,043	35,933	729,239	765,172
28	御浜町	0	0	0	2	-	4,828	4,830	255,347	260,177
29	紀宝町	11,752	2,687	8,900	116	-	12,049	35,504	269,986	305,490
	町 計	11,752	4,459	98,000	77,769	0	59,605	251,585	4,393,060	4,644,645
	県 計	161,171	18,101	328,200	2,087,711	0	1,449,096	4,044,279	30,394,498	34,438,777
30	朝日町、川越町組合立 環境クリーンセンター	0	0	0	11,822	201,260	26,175	239,257	97,215	336,472
31	奥伊勢広域行政組合	0	0	0	0	117,518	0	117,518	34,150	151,668
32	朝明広域衛生組合	0	0	0	0	359,238	0	359,238	1,331	360,569
33	松阪地区広域衛生組合	0	0	55,200	5,996	395,579	0	456,775	40,530	497,305
34	伊賀南部環境衛生組合	0	0	0	203,364	1,597,338	93,797	1,894,499	0	1,894,499
35	南牟婁清掃施設組合	0	0	0	3,235	236,133	0	239,368	0	239,368
36	桑名広域清掃事業組合	0	0	0	327,770	505,661	72	833,503	263,754	1,097,257
37	香肌奥伊勢資源化 広 域 連 合	0	0	26,400	33,743	606,316	0	666,459	3,151	669,610
38	鳥羽志勢広域連合	0	0	0	159,263	1,126,475	40,810	1,326,548	270,884	1,597,432
39	桑名・員弁広域連合	0	0	0	0	430,176	0	430,176	0	430,176
40	伊勢広域環境組合	99,456	0	281,400	263,474	1,365,587	118,649	2,128,566	508,891	2,637,457
41	東紀州環境施設組合	1,620	0	0	0	179,276	0	180,896	6,577	187,473
	組 合 計	101,076	0	363,000	1,008,667	7,120,557	279,503	8,872,803	1,226,483	10,099,286
	全体合計	262,247	18,101	691,200	3,096,378	7,120,557	1,728,599	5,796,525	31,620,981	37,417,506

県計及び全体合計の小計と合計には市町村分担金を含まない。

3 歳出 (1) ごみ

	市町及び 一部事務組合等名称	建設・改良費						
		工事費				調査費	組合分担金	小計
		収集 運搬施設	中間 処理施設	最終 処分場	その他			
1	津市	0	8,338	0	0	0	0	8,338
2	四日市市	0	0	0	0	0	0	0
3	伊勢市	0	0	0	0	0	398,697	398,697
4	松阪市	0	0	48,845	0	7,042	0	55,887
5	桑名市	0	0	0	0	5,918	0	5,918
6	鈴鹿市	0	0	0	8,308	0	0	8,308
7	名張市	0	0	0	0	0	90,425	90,425
8	尾鷲市	0	0	0	0	0	43,791	43,791
9	亀山市	0	141,900	0	0	0	0	141,900
10	鳥羽市	0	0	1,573	0	0	0	1,573
11	熊野市	0	84,994	0	0	0	31,088	116,082
12	いなべ市	7,304	0	0	0	0	0	7,304
13	志摩市	0	0	0	293,920	5,478	0	299,398
14	伊賀市	62,370	55,022	0	0	0	11,457	128,849
	市計	69,674	290,254	50,418	302,228	18,438	575,458	1,306,470
15	木曽岬町	0	0	0	0	0	0	0
16	東員町	0	0	0	0	0	0	0
17	菟野町	0	96,514	0	0	0	0	96,514
18	朝日町	0	0	0	0	0	0	0
19	川越町	0	0	0	0	0	0	0
20	多気町	0	0	0	0	0	0	0
21	明和町	0	0	0	0	0	84,822	84,822
22	大台町	0	0	0	0	0	0	0
23	玉城町	0	0	0	0	0	61,681	61,681
24	度会町	0	0	0	0	0	39,171	39,171
25	大紀町	0	0	0	0	0	0	0
26	南伊勢町	5,742	19,575	33,353	0	0	0	58,670
27	紀北町	0	0	0	0	0	28,658	28,658
28	御浜町	0	0	0	0	0	17,010	17,010
29	紀宝町	0	0	0	0	0	21,012	21,012
	町計	5,742	116,089	33,353	0	0	252,354	407,538
	県計	75,416	406,343	83,771	302,228	18,438	827,812	1,714,008
30	朝日町、川越町組合立 環境クリーンセンター	4,840	0	0	0	0		4,840
31	奥伊勢広域行政組合							-
32	朝明広域衛生組合							-
33	松阪地区広域衛生組合							-
34	伊賀南部環境衛生組合	0	56,232	45,650	0	0		101,882
35	南牟婁清掃施設組合	0	0	0	0	0		0
36	桑名広域清掃事業組合	0	319,869	0	0	0		319,869
37	香肌奥伊勢資源化 広域連合	0	0	0	0	0		0
38	鳥羽志勢広域連合	0	0	0	0	0		0
39	桑名・員弁広域連合							-
40	伊勢広域環境組合	0	865,771	0	0	0		865,771
41	東紀州環境施設組合	110,854	0	0	0	13,432		124,286
	組合計	115,694	1,241,872	45,650	0	13,432	0	1,416,648
	全体合計	191,110	1,648,215	129,421	302,228	31,870	827,812	3,130,656

対象外

(千円)

処 理 及 び 維 持 管 理 費															そ の 他	合 計
人件費				処 理 費			購 入 費 等	委 託 費				組 合 分 担 金	調 査 研 究 費	小 計		
一 般 職	技能職			収 集 運 搬 費	中 間 処 理 費	最 終 処 分 費		収 集 運 搬 費	中 間 処 理 費	最 終 処 分 費	そ の 他					
	収 集 運 搬	中 間 処 理	最 終 処 分													
311,821	257,690	61,125	0	51,587	882,092	145,632	22,314	1,904,533	1,510,688	109,581	0	0	0	5,257,063	138,425	5,403,826
177,763	653,558	0	0	114,357	17,928	24,180	98,458	305,954	2,227,867	136,886	28,572	0	2,547	3,788,070	0	3,788,070
125,366	85,757	0	18,147	9,678	0	15,505	6,787	755,332	3,813	4,229	2,708	257,727	0	1,285,049	21,403	1,705,149
186,395	359,298	112,454	7,875	21,737	35,059	33,772	12,760	460,457	374,783	12,582	39,989	0	0	1,657,161	39,360	1,752,408
139,964	33,038	0	0	131,985	3,859	10,977	0	593,283	0	4,613	0	403,265	0	1,320,984	590,640	1,917,542
240,085	0	3,289	671	211	321,187	64,988	0	882,146	1,783,578	69,017	103,259	0	0	3,468,431	41,657	3,518,396
26,026	0	0	0	0	0	0	0	0	0	0	0	1,279,388	0	1,305,414	11,100	1,406,939
12,048	38,342	49,319	0	5,152	158,613	0	0	128,149	92,333	4,495	0	0	0	488,451	534	532,776
124,077	0	0	3,915	3,960	249,434	0	0	168,398	607,968	0	1,449	0	6,144	1,165,345	6,488	1,313,733
37,089	29,101	0	0	1,878	8,174	1,035	0	113,841	5,280	580	21,624	163,799	0	382,401	0	383,974
0	71,147	41,005	3,959	11,802	23,253	4,057	0	37,996	57,955	2,652	0	14,440	0	268,266	0	384,348
44,092	11,537	75,065	5,806	13,001	206,759	0	0	179,651	87,417	0	33,294	0	3,742	660,364	11,008	678,676
34,177	112,664	0	5,709	11,214	0	16,150	0	114,850	0	10,750	0	385,909	0	691,423	13,368	1,004,189
38,982	49,741	3,699	3,238	32,222	15,442	354	0	1,083,552	211,349	691	0	154,377	5,545	1,599,192	0	1,728,041
1,497,885	1,701,873	345,956	49,320	408,784	1,921,800	316,650	140,319	6,728,142	6,963,031	356,076	230,895	2,658,905	17,978	23,337,614	873,983	25,518,067
6,639	0	0	0	29,756	0	0	0	0	0	0	0	22,350	0	58,745	614	59,359
10,976	0	0	0	74,689	7,372	0	0	18,717	0	3,685	0	80,046	0	195,485	13,132	208,617
38,491	50,463	16,094	16,094	7,872	58,716	5,322	0	106,637	228,239	12,063	0	0	0	539,991	0	636,505
0	0	0	0	0	0	0	0	0	234	0	0	90,567	0	90,801	0	90,801
0	0	0	0	0	0	0	0	0	0	0	0	110,693	0	110,693	0	110,693
16,450	0	0	0	0	3,668	0	0	6,098	0	0	0	257,729	0	283,945	0	283,945
14,252	50,478	0	1,534	934	0	4,229	0	17,123	0	0	0	42,349	0	130,899	0	215,721
0	0	0	0	0	0	0	0	0	0	0	0	182,624	0	182,624	0	182,624
0	842	0	0	239	0	0	0	70,540	0	0	0	27,598	0	99,219	0	160,900
0	36,536	0	0	16,366	1,073	0	0	0	0	0	1,562	14,568	715	70,820	0	109,991
0	0	0	0	0	0	0	0	0	0	0	0	165,963	0	165,963	0	165,963
17,778	64,752	22,616	13,496	23,979	20,934	11,912	22,031	65,959	6,655	4,318	4,637	139,705	0	418,772	50,490	527,932
20,294	0	63,521	8,745	1,573	323,916	17,620	0	74,580	95,560	2,630	0	11,056	0	619,495	15,044	663,197
37,778	26,955	19,055	0	6,333	7,776	0	7,801	0	4,997	0	0	109,862	78	220,635	3	237,648
5,211	50,569	0	0	9,502	3,494	0	0	0	17,917	0	0	138,492	0	225,185	0	246,197
167,869	280,595	121,286	39,869	171,243	426,949	39,083	29,832	359,654	353,602	22,696	6,199	1,393,602	793	3,413,272	79,283	3,900,093
1,665,754	1,982,468	467,242	89,189	580,027	2,348,749	355,733	170,151	7,087,796	7,316,633	378,772	237,094	4,052,507	18,771	26,750,886	953,266	29,418,160
13,620	66,062	0	0	13,407	0	0	0	15,400	127,856	0	3,211	0	1,019	240,575	91,057	336,472
														-	-	-
														-	-	-
														-	-	-
76,800	17,050	124,965	16,327	85,524	649,657	19,345	0	386,518	263,371	0	0	0	0	1,639,557	91,369	1,832,808
20,454	0	0	6,483	15,266	0	12,585	0	74,540	102,069	3,293	0	0	0	234,690	4,678	239,368
6,681	0	0	0	0	226,514	0	0	0	543,838	0	0	0	0	777,033	355	1,097,257
22,287	0	16,964	7,532	698	40,005	1,342	36,410	130,194	366,710	4,426	16,773	0	0	643,341	26,269	669,610
24,849	0	0	0	0	0	0	0	1,382	916,963	0	0	0	0	943,194	4,276	947,470
														-	-	-
87,103	0	0	0	0	20,076	0	0	0	942,248	0	0	0	0	1,049,427	270,955	2,186,153
47,947	0	0	0	0	0	0	0	0	0	0	0	0	0	47,947	15,240	187,473
299,741	83,112	141,929	30,342	114,895	936,252	33,272	36,410	608,034	3,263,055	7,719	19,984	0	1,019	5,575,764	504,199	7,496,611
1,965,495	2,065,580	609,171	119,531	694,922	3,285,001	389,005	206,561	7,695,830	10,579,688	386,491	257,078	4,052,507	19,790	32,326,650	1,457,465	36,914,771

対象外

3 歳出 (2) し 尿

	市町及び 一部事務組合等名称	建設・改良費						
		工 事 費				調査費	組合分担金	小 計
		収集 運搬施設	中間 処理施設	最終 処分場	その他			
1	津 市	0	0	0	0	0	0	0
2	四日市市	0	0	0	0	0	0	0
3	伊 勢 市	0	0	0	0	0	0	0
4	松 阪 市	0	0	0	0	0	0	0
5	桑 名 市	0	0	0	0	0	0	0
6	鈴 鹿 市	0	0	0	0	0	0	0
7	名 張 市	0	0	0	0	0	0	0
8	尾 鷲 市	0	0	0	0	0	0	0
9	亀 山 市	0	30,360	0	0	0	0	30,360
10	鳥 羽 市	0	0	0	0	0	0	0
11	熊 野 市	0	16,610	0	0	0	0	16,610
12	いなべ市	0	0	0	0	0	0	0
13	志 摩 市	0	0	0	0	0	0	0
14	伊 賀 市	0	0	0	0	0	0	0
	市 計	0	46,970	0	0	0	0	46,970
15	木曾岬町	0	0	0	0	0	0	0
16	東 員 町	0	0	0	0	0	0	0
17	菰 野 町	0	0	0	0	0	0	0
18	朝 日 町	0	0	0	0	0	0	0
19	川 越 町	0	0	0	0	0	0	0
20	多 気 町	0	0	0	0	0	0	0
21	明 和 町	0	0	0	0	0	0	0
22	大 台 町	0	0	0	0	0	0	0
23	玉 城 町	0	0	0	0	0	0	0
24	度 会 町	0	0	0	0	0	0	0
25	大 紀 町	0	0	0	0	0	0	0
26	南伊勢町	0	0	0	0	0	0	0
27	紀 北 町	0	0	0	0	0	0	0
28	御 浜 町	0	0	0	0	0	0	0
29	紀 宝 町	0	0	0	18,104	0	0	18,104
	町 計	0	0	0	18,104	0	0	18,104
	県 計	0	46,970	0	18,104	0	0	65,074
30	朝日町、川越町組合立 環境クリーンセンター							-
31	奥伊勢広域行政組合	0	0	0	0	0		0
32	朝明広域衛生組合	0	0	0	0	0		0
33	松阪地区広域衛生組合	0	0	0	0	0		0
34	伊賀南部環境衛生組合	0	0	0	0	0		0
35	南牟婁清掃施設組合							-
36	桑名広域清掃事業組合							-
37	香肌奥伊勢資源化 広 域 連 合							-
38	鳥羽志勢広域連合	0	0	0	0	0		0
39	桑名・員弁広域連合	0	0	0	0	0		0
40	伊勢広域環境組合	0	0	0	0	0		0
41	東紀州環境施設組合	0	0	0	0	0		0
	組 合 計	0	0	0	0	0	0	0
	全体合計	0	46,970	0	18,104	0	0	65,074

対象外

(千円)

処 理 及 び 維 持 管 理 費															合 計	
人件費			処 理 費			車 両 等 購 入 費	委 託 費				組 合 分 担 金	調 査 研 究 費	小 計	そ の 他		
一 般 職	技 能 職		収 集 運 搬 費	中 間 処 理 費	最 終 処 分 費		収 集 運 搬 費	中 間 処 理 費	最 終 処 分 費	そ の 他						
	収 集 運 搬	中 間 処 理				最 終 処 分										
47,770	0	0	0	0	387,269	0	0	146	175,756	0	0	0	0	610,941	34,862	645,803
17,346	0	0	0	27,648	0	0	0	342,473	0	0	0	289,542	288	677,297	0	677,297
0	0	0	0	0	0	0	0	0	0	0	0	354,918	0	354,918	0	354,918
0	0	0	0	0	0	0	0	0	0	0	0	286,913	0	286,913	0	286,913
18,926	0	0	0	0	0	0	0	0	0	0	0	317,541	0	336,467	31,156	367,623
43,494	0	21,747	0	0	269,294	0	0	0	92,429	0	23,320	0	0	450,284	641	450,925
2,891	0	0	0	0	0	0	0	0	0	0	0	51,414	0	54,305	3,784	58,089
12,047	36,367	0	0	7,587	6,776	0	0	0	183,150	0	0	0	0	245,927	8,125	254,052
3,915	0	0	0	0	32,199	0	0	0	49,085	0	0	0	402	85,601	209	116,170
7,400	0	0	0	0	0	0	0	39,314	0	0	0	73,948	0	120,662	0	120,662
0	0	24,378	0	0	37,023	0	0	0	0	0	0	0	0	61,401	0	78,011
10,596	0	0	0	0	0	0	0	0	1,286	0	0	86,476	0	98,358	2,274	100,632
0	0	0	0	1,737	0	0	0	750	0	0	0	321,902	0	324,389	178	324,567
24,514	62,120	0	0	6,620	696	0	0	0	336,176	0	0	10,277	0	440,403	0	440,403
188,899	98,487	46,125	0	43,592	733,257	0	0	382,683	837,882	0	23,320	1,792,931	690	4,147,866	81,229	4,276,065
0	0	0	0	0	0	0	0	0	0	0	0	13,903	0	13,903	0	13,903
7,712	0	0	0	0	0	0	0	0	0	0	0	12,256	0	19,968	0	19,968
18,539	0	0	0	1,757	0	0	0	56,009	0	0	11,343	54,372	0	142,020	0	142,020
0	0	0	0	0	0	0	0	579	0	0	0	5,902	0	6,481	0	6,481
0	0	0	0	0	0	0	0	3,080	0	0	0	9,422	0	12,502	0	12,502
0	0	0	0	0	0	0	0	0	0	0	0	36,354	0	36,354	0	36,354
5,164	0	0	0	0	0	0	0	0	0	0	0	72,312	0	77,476	0	77,476
0	0	0	0	0	0	0	0	0	0	0	0	60,404	0	60,404	0	60,404
0	0	0	0	0	0	0	0	0	0	0	0	33,210	0	33,210	0	33,210
0	0	0	0	0	25	0	0	0	0	0	0	50,846	0	50,871	0	50,871
0	0	0	0	0	0	0	0	0	0	0	0	57,114	0	57,114	0	57,114
0	0	0	0	0	0	0	0	9,240	0	0	0	41,212	0	50,452	0	50,452
0	0	0	40,013	0	0	41,849	0	0	0	20,113	0	0	0	101,975	0	101,975
0	0	0	0	0	0	0	0	0	0	0	0	22,529	0	22,529	0	22,529
9,731	0	0	0	0	0	0	0	0	0	0	0	31,458	0	41,189	0	59,293
41,146	0	0	40,013	1,757	25	41,849	0	68,908	0	20,113	11,343	501,294	0	726,448	0	744,552
230,045	98,487	46,125	40,013	45,349	733,282	41,849	0	451,591	837,882	20,113	34,663	2,294,225	690	4,874,314	81,229	5,020,617
														-		-
14,337	0	0	0	0	83,453	0	0	0	41,446	3,250	0		0	142,486	9,182	151,668
24,262	0	0	0	0	6,826	43,701	0	0	285,780	0	0		0	360,569	0	360,569
37,260	0	49,067	0	0	290,534	0	0	0	14,023	0	81,007		0	471,891	25,414	497,305
0	0	0	0	0	61,691	0	0	0	0	0	0		0	61,691	0	61,691
														-		-
														-		-
														-		-
26,604	43,134	0	0	11,162	209,573	0	0	320	336,245	1,751	2,525		4,402	635,716	14,246	649,962
19,648	0	0	0	0	19,756	0	0	0	382,413	0	0		0	421,817	8,359	430,176
16,799	0	0	0	0	148,817	0	0	0	84,767	0	0		0	250,383	200,921	451,304
0	0	0	0	0	0	0	0	0	0	0	0		0	0	0	0
138,910	43,134	49,067	0	11,162	820,650	43,701	0	320	1,144,674	5,001	83,532	0	4,402	2,344,553	258,122	2,602,675
368,955	141,621	95,192	40,013	56,511	1,553,932	85,550	0	451,911	1,982,556	25,114	118,195	2,294,225	5,092	7,218,867	339,351	7,623,292

対象外

3 歳出 (3) 計

	建設・改良費						
	工事費				調査費	組合 分担金	小 計
	収集 運搬施設	中間 処理施設	最終 処分場	その他			
1	津 市	0	8,338	0	0	0	8,338
2	四日市市	0	0	0	0	0	0
3	伊 勢 市	0	0	0	0	398,697	398,697
4	松 阪 市	0	0	48,845	0	7,042	55,887
5	桑 名 市	0	0	0	0	5,918	5,918
6	鈴 鹿 市	0	0	0	8,308	0	8,308
7	名 張 市	0	0	0	0	90,425	90,425
8	尾 鷲 市	0	0	0	0	43,791	43,791
9	亀 山 市	0	172,260	0	0	0	172,260
10	鳥 羽 市	0	0	1,573	0	0	1,573
11	熊 野 市	0	101,604	0	0	31,088	132,692
12	いなべ市	7,304	0	0	0	0	7,304
13	志 摩 市	0	0	0	293,920	5,478	299,398
14	伊 賀 市	62,370	55,022	0	0	11,457	128,849
	市 計	69,674	337,224	50,418	302,228	18,438	1,353,440
15	木曾岬町	0	0	0	0	0	0
16	東 員 町	0	0	0	0	0	0
17	菰 野 町	0	96,514	0	0	0	96,514
18	朝 日 町	0	0	0	0	0	0
19	川 越 町	0	0	0	0	0	0
20	多 気 町	0	0	0	0	0	0
21	明 和 町	0	0	0	0	84,822	84,822
22	大 台 町	0	0	0	0	0	0
23	玉 城 町	0	0	0	0	61,681	61,681
24	度 会 町	0	0	0	0	39,171	39,171
25	大 紀 町	0	0	0	0	0	0
26	南伊勢町	5,742	19,575	33,353	0	0	58,670
27	紀 北 町	0	0	0	0	28,658	28,658
28	御 浜 町	0	0	0	0	17,010	17,010
29	紀 宝 町	0	0	0	18,104	21,012	39,116
	町 計	5,742	116,089	33,353	18,104	0	425,642
	県 計	75,416	453,313	83,771	320,332	18,438	1,779,082
30	朝日町、川越町組合立環境クリーンセンター	4,840	0	0	0		4,840
31	奥伊勢広域行政組合	0	0	0	0		0
32	朝明広域衛生組合	0	0	0	0		0
33	松阪地区広域衛生組合	0	0	0	0		0
34	伊賀南部環境衛生組合	0	56,232	45,650	0		101,882
35	南牟婁清掃施設組合	0	0	0	0		0
36	桑名広域清掃事業組合	0	319,869	0	0		319,869
37	香肌奥伊勢資源化広域連合	0	0	0	0		0
38	鳥羽志勢広域連合	0	0	0	0		0
39	桑名・員弁広域連合	0	0	0	0		0
40	伊勢広域環境組合	0	865,771	0	0		865,771
41	東紀州環境施設組合	110,854	0	0	0	13,432	124,286
	組 合 計	115,694	1,241,872	45,650	0	13,432	1,416,648
	全体合計	191,110	1,695,185	129,421	320,332	31,870	3,195,730

対象外

(千円)

処 理 及 び 維 持 管 理 費																合 計	
人件費				処 理 費				委託費				組 合 分 担 金	調 査 研 究 費	小 計	そ の 他		
一 般 職	技能職			収 集 運 搬 費	中 間 処 理 費	最 終 処 分 費	購 入 費 等	収 集 運 搬 費	中 間 処 理 費	最 終 処 分 費	そ の 他						
	収 集 運 搬	中 間 処 理	最 終 処 分														
359,591	257,690	61,125	0	51,587	1,269,361	145,632	22,314	1,904,679	1,686,444	109,581	0	0	0	5,868,004	173,287	6,049,629	1
195,109	653,558	0	0	142,005	17,928	24,180	98,458	648,427	2,227,867	136,886	28,572	289,542	2,835	4,465,367	0	4,465,367	2
125,366	85,757	0	18,147	9,678	0	15,505	6,787	755,332	3,813	4,229	2,708	612,645	0	1,639,967	21,403	2,060,067	3
186,395	359,298	112,454	7,875	21,737	35,059	33,772	12,760	460,457	374,783	12,582	39,989	286,913	0	1,944,074	39,360	2,039,321	4
158,890	33,038	0	0	131,985	3,859	10,977	0	593,283	0	4,613	0	720,806	0	1,657,451	621,796	2,285,165	5
283,579	0	25,036	671	211	590,481	64,988	0	882,146	1,876,007	69,017	126,579	0	0	3,918,715	42,298	3,969,321	6
28,917	0	0	0	0	0	0	0	0	0	0	0	1,330,802	0	1,359,719	14,884	1,465,028	7
24,095	74,709	49,319	0	12,739	165,389	0	0	128,149	275,483	4,495	0	0	0	734,378	8,659	786,828	8
127,992	0	0	3,915	3,960	281,633	0	0	168,398	657,053	0	1,449	0	6,546	1,250,946	6,697	1,429,903	9
44,489	29,101	0	0	1,878	8,174	1,035	0	153,155	5,280	580	21,624	237,747	0	503,063	0	504,636	10
0	71,147	65,383	3,959	11,802	60,276	4,057	0	37,996	57,955	2,652	0	14,440	0	329,667	0	462,359	11
54,688	11,537	75,065	5,806	13,001	206,759	0	0	179,651	88,703	0	33,294	86,476	3,742	758,722	13,282	779,308	12
34,177	112,664	0	5,709	12,951	0	16,150	0	115,600	0	10,750	0	707,811	0	1,015,812	13,546	1,328,756	13
63,496	111,861	3,699	3,238	38,842	16,138	354	0	1,083,552	547,525	691	0	164,654	5,545	2,039,595	0	2,168,444	14
1,686,784	1,800,360	392,081	49,320	452,376	2,655,057	316,650	140,319	7,110,825	7,800,913	356,076	254,215	4,451,836	18,668	27,485,480	955,212	29,794,132	
6,639	0	0	0	29,756	0	0	0	0	0	0	0	36,253	0	72,648	614	73,262	15
18,688	0	0	0	74,689	7,372	0	0	18,717	0	3,685	0	92,302	0	215,453	13,132	228,585	16
57,030	50,463	16,094	16,094	9,629	58,716	5,322	0	162,646	228,239	12,063	11,343	54,372	0	682,011	0	778,525	17
0	0	0	0	0	0	0	0	579	234	0	0	96,469	0	97,282	0	97,282	18
0	0	0	0	0	0	0	0	3,080	0	0	0	120,115	0	123,195	0	123,195	19
16,450	0	0	0	0	3,668	0	0	6,098	0	0	0	294,083	0	320,299	0	320,299	20
19,416	50,478	0	1,534	934	0	4,229	0	17,123	0	0	0	114,661	0	208,375	0	293,197	21
0	0	0	0	0	0	0	0	0	0	0	0	243,028	0	243,028	0	243,028	22
0	842	0	0	239	0	0	0	70,540	0	0	0	60,808	0	132,429	0	194,110	23
0	36,536	0	0	16,366	1,098	0	0	0	0	0	1,562	65,414	715	121,691	0	160,862	24
0	0	0	0	0	0	0	0	0	0	0	0	223,077	0	223,077	0	223,077	25
17,778	64,752	22,616	13,496	23,979	20,934	11,912	22,031	75,199	6,655	4,318	4,637	180,917	0	469,224	50,490	578,384	26
20,294	0	63,521	48,758	1,573	323,916	59,469	0	74,580	95,560	22,743	0	11,056	0	721,470	15,044	765,172	27
37,778	26,955	19,055	0	6,333	7,776	0	7,801	0	4,997	0	0	132,391	78	243,164	3	260,177	28
14,942	50,569	0	0	9,502	3,494	0	0	0	17,917	0	0	169,950	0	266,374	0	305,490	29
209,015	280,595	121,286	79,882	173,000	426,974	80,932	29,832	428,562	353,602	42,809	17,542	1,894,896	793	4,139,720	79,283	4,644,645	
1,895,799	2,080,955	513,367	129,202	625,376	3,082,031	397,582	170,151	7,539,387	8,154,515	398,885	271,757	6,346,732	19,461	31,625,200	1,034,495	34,438,777	
13,620	66,062	0	0	13,407	0	0	0	15,400	127,856	0	3,211		1,019	240,575	91,057	336,472	30
14,337	0	0	0	0	83,453	0	0	0	41,446	3,250	0		0	142,486	9,182	151,668	31
24,262	0	0	0	0	6,826	43,701	0	0	285,780	0	0		0	360,569	0	360,569	32
37,260	0	49,067	0	0	290,534	0	0	0	14,023	0	81,007		0	471,891	25,414	497,305	33
76,800	17,050	124,965	16,327	85,524	711,348	19,345	0	386,518	263,371	0	0		0	1,701,248	91,369	1,894,499	34
20,454	0	0	6,483	15,266	0	12,585	0	74,540	102,069	3,293	0		0	234,690	4,678	239,368	35
6,681	0	0	0	0	226,514	0	0	0	543,838	0	0		0	777,033	355	1,097,257	36
22,287	0	16,964	7,532	698	40,005	1,342	36,410	130,194	366,710	4,426	16,773		0	643,341	26,269	669,610	37
51,453	43,134	0	0	11,162	209,573	0	0	1,702	1,253,208	1,751	2,525		4,402	1,578,910	18,522	1,597,432	38
19,648	0	0	0	0	19,756	0	0	0	382,413	0	0		0	421,817	8,359	430,176	39
103,902	0	0	0	0	168,893	0	0	0	1,027,015	0	0		0	1,299,810	471,876	2,637,457	40
47,947	0	0	0	0	0	0	0	0	0	0	0		0	47,947	15,240	187,473	41
438,651	126,246	190,996	30,342	126,057	1,756,902	76,973	36,410	608,354	4,407,729	12,720	103,516	0	5,421	7,920,317	762,321	10,099,286	
2,334,450	2,207,201	704,363	159,544	751,433	4,838,933	474,555	206,561	8,147,741	12,562,244	411,605	375,273	6,346,732	24,882	39,545,517	1,796,816	44,538,063	

対象外

4 市町分担金内訳

(千円)

組 合	市町	市町分担金		合 計	
		ご み	し 尿	ご み	し 尿
朝日町、川越町組合立 環境クリーンセンター	朝日町	90,567		201,260	
	川越町	110,693			
奥伊勢広域行政組合	大台町		60,404		117,518
	大紀町		57,114		
朝明広域衛生組合	四日市市		289,542		359,238
	菰野町		54,372		
	朝日町		5,902		
	川越町		9,422		
松阪地区広域 衛生組合	松阪市		286,913		395,579
	多気町		36,354		
	明和町		72,312		
伊賀南部環境衛生組合	名張市	1,369,813	51,414	1,535,647	61,691
	伊賀市	165,834	10,277		
南牟婁清掃施設組合	熊野市	2,447		236,133	
	御浜町	103,300			
	紀宝町	130,386			
桑名広域清掃事業組合	桑名市	403,265		505,661	
	木曾岬町	22,350			
	東員町	80,046			
香肌奥伊勢資源 広域連合	多気町	257,729		606,316	
	大台町	182,624			
	大紀町	165,963			
鳥羽志勢広域連合	鳥羽市	163,799	73,948	689,413	437,062
	志摩市	385,909	321,902		
	南伊勢町	139,705	41,212		
桑名・員弁広域連合	桑名市		317,541		430,176
	いなべ市		86,476		
	木曾岬町		13,903		
	東員町		12,256		
伊勢広域環境組合	伊勢市	656,424	354,918	926,613	438,974
	明和町	127,171			
	玉城町	89,279	33,210		
	度会町	53,739	50,846		
東紀州環境施設組合	尾鷲市	43,791		179,276	
	熊野市	43,081			
	紀北町	39,714			
	御浜町	23,572			
	紀宝町	29,118			
紀南環境衛生 施設事務組合	御浜町		22,529		53,987
	紀宝町		31,458		
組 合 計	—	4,880,319	2,294,225	4,880,319	2,294,225

対象外

5 組合分担金内訳

(千円)

市町	組 合	組合分担金				合 計
		ご み		し 尿		
		建設・改良費	処理・維持管理費	建設・改良費	処理・維持管理費	
津 市	—					0
四日市市	朝 明 広 域 衛 生 組 合			0	289,542	289,542
伊勢市	伊 勢 広 域 環 境 組 合	398,697	257,727	0	354,918	1,011,342
松阪市	松 阪 地 区 広 域 衛 生 組 合			0	286,913	286,913
桑名市	桑 名 広 域 清 掃 事 業 組 合	0	403,265			403,265
	桑 名 ・ 員 弁 広 域 連 合			0	317,541	317,541
鈴鹿市	—					0
名張市	伊 賀 南 部 環 境 衛 生 組 合	90,425	1,279,388	0	51,414	1,421,227
尾鷲市	東 紀 州 環 境 施 設 組 合	43,791	-			43,791
亀山市	—					0
鳥羽市	鳥 羽 志 勢 広 域 連 合	0	163,799	0	73,948	237,747
熊野市	南 牟 婁 清 掃 施 設 組 合	0	2,447			2,447
	東 紀 州 環 境 施 設 組 合	31,088	11,993			43,081
いなべ市	桑 名 ・ 員 弁 広 域 連 合			0	86,476	86,476
志摩市	鳥 羽 志 勢 広 域 連 合	0	385,909	0	321,902	707,811
伊賀市	伊 賀 南 部 環 境 衛 生 組 合	11,457	154,377	0	10,277	176,111
市 計	—	575,458	2,658,905	0	1,792,931	5,027,294
木曾岬町	桑 名 広 域 清 掃 事 業 組 合	0	22,350			22,350
	桑 名 ・ 員 弁 広 域 連 合			0	13,903	13,903
東員町	桑 名 広 域 清 掃 事 業 組 合	0	80,046			80,046
	桑 名 ・ 員 弁 広 域 連 合			0	12,256	12,256
菰野町	朝 明 広 域 衛 生 組 合			0	54,372	54,372
朝日町	朝日町、川越町組合立環境クリーンセンター	0	90,567			90,567
	朝 明 広 域 衛 生 組 合			0	5,902	5,902
川越町	朝日町、川越町組合立環境クリーンセンター	0	110,693			110,693
	朝 明 広 域 衛 生 組 合			0	9,422	9,422
多気町	香 肌 奥 伊 勢 資 源 化 広 域 連 合	0	257,729			257,729
	松 阪 地 区 広 域 衛 生 組 合			0	36,354	36,354
明和町	伊 勢 広 域 環 境 組 合	84,822	42,349			127,171
	松 阪 地 区 広 域 衛 生 組 合			0	72,312	72,312
大台町	香 肌 奥 伊 勢 資 源 化 広 域 連 合	0	182,624			182,624
	奥 伊 勢 広 域 行 政 組 合			0	60,404	60,404
玉城町	伊 勢 広 域 環 境 組 合	61,681	27,598	0	33,210	122,489
度会町	伊 勢 広 域 環 境 組 合	39,171	14,568	0	50,846	104,585
大紀町	香 肌 奥 伊 勢 資 源 化 広 域 連 合	0	165,963			165,963
	奥 伊 勢 広 域 行 政 組 合			0	57,114	57,114
南伊勢町	鳥 羽 志 勢 広 域 連 合	0	139,705	0	41,212	180,917
紀北町	東 紀 州 環 境 施 設 組 合	28,658	11,056			39,714
御浜町	南 牟 婁 清 掃 施 設 組 合	0	103,300			103,300
	東 紀 州 環 境 施 設 組 合	17,010	6,562			23,572
	紀 南 環 境 衛 生 施 設 事 務 組 合			0	22,529	22,529
紀宝町	南 牟 婁 清 掃 施 設 組 合	0	130,386			130,386
	東 紀 州 環 境 施 設 組 合	21,012	8,106			29,118
	紀 南 環 境 衛 生 施 設 事 務 組 合			0	31,458	31,458
町 計	—	252,354	1,393,602	0	501,294	2,147,250
県 計	—	827,812	4,052,507	0	2,294,225	7,174,544

対象外

Ⅲ ごみ処理編

1 計画処理区域の状況

	市町及び 一部事務組合等名称	総人口 (人)	計画収集人口 (人)	自家処理人口 (人)	外国人人口 (人)	
1	津市	267,001	267,001	0	10,759	1
2	四日市市	306,749	306,749	0	12,598	2
3	伊勢市	119,085	119,085	0	1,388	3
4	松阪市	156,325	156,325	0	5,373	4
5	桑名市	138,155	138,155	0	6,109	5
6	鈴鹿市	194,734	194,734	0	10,200	6
7	名張市	74,354	74,354	0	1,286	7
8	尾鷲市	15,608	15,608	0	288	8
9	亀山市	49,035	49,035	0	2,643	9
10	鳥羽市	16,473	16,473	0	478	10
11	熊野市	15,039	15,039	0	162	11
12	いなべ市	44,530	44,530	0	2,535	12
13	志摩市	41,862	41,862	0	646	13
14	伊賀市	84,060	84,060	0	6,177	14
	市計	1,523,010	1,523,010	0	60,642	
15	木曾岬町	5,875	5,875	0	666	15
16	東員町	25,777	25,777	0	779	16
17	菰野町	40,810	40,810	0	1,221	17
18	朝日町	11,064	11,064	0	217	18
19	川越町	15,698	15,698	0	781	19
20	多気町	13,675	13,675	0	203	20
21	明和町	22,662	22,662	0	300	21
22	大台町	8,129	8,129	0	156	22
23	玉城町	14,959	14,959	0	181	23
24	度会町	7,605	7,605	0	66	24
25	大紀町	7,260	7,260	0	118	25
26	南伊勢町	10,584	10,584	0	110	26
27	紀北町	13,871	13,871	0	455	27
28	御浜町	7,724	7,724	0	60	28
29	紀宝町	10,028	10,028	0	173	29
	町計	215,721	215,721	0	5,486	
	県計	1,738,731	1,738,731	0	66,128	

2 ごみ処理の概要（1）

市町名	混 合 ご み																					
	収 集 運 搬												中 間 処 理				最 終 処 分					
	生活系ごみ						事業系ごみ															
	実施形態				地域	収集回数 回/週	収集方式	実施形態				地域	収集回数 回/週	収集方式	実施形態				実施形態			
直営	委託	許可	無し	直営				委託	許可	無し	直営				委託	許可	無し	直営	委託	許可	無し	
津 市				○	無し	無し	無し				○	無し	無し	無し				○				○
四日市市				○	無し	無し	無し				○	無し	無し	無し				○				○
伊勢市				○	無し	無し	無し				○	無し	無し	無し				○				○
松阪市				○	無し	無し	無し				○	無し	無し	無し				○				○
桑名市				○	無し	無し	無し				○	無し	無し	無し				○				○
鈴鹿市				○	無し	無し	無し				○	無し	無し	無し				○				○
名張市				○	無し	無し	無し				○	無し	無し	無し				○				○
尾鷲市				○	無し	無し	無し				○	無し	無し	無し				○				○
亀山市				○	無し	無し	無し				○	無し	無し	無し				○				○
鳥羽市				○	無し	無し	無し				○	無し	無し	無し				○				○
熊野市				○	無し	無し	無し				○	無し	無し	無し				○				○
いなべ市				○	無し	無し	無し				○	無し	無し	無し				○				○
志摩市				○	無し	無し	無し				○	無し	無し	無し				○				○
伊賀市				○	無し	無し	無し				○	無し	無し	無し				○				○
市 計	0	0	0	14	—	—	—	0	0	0	14	—	—	—	0	0	0	14	0	0	0	14
木曾岬町				○	無し	無し	無し				○	無し	無し	無し				○				○
東員町				○	無し	無し	無し				○	無し	無し	無し				○				○
菰野町				○	無し	無し	無し				○	無し	無し	無し				○				○
朝日町				○	無し	無し	無し				○	無し	無し	無し				○				○
川越町				○	無し	無し	無し				○	無し	無し	無し				○				○
多気町				○	無し	無し	無し				○	無し	無し	無し				○				○
明和町				○	無し	無し	無し				○	無し	無し	無し				○				○
大台町				○	無し	無し	無し				○	無し	無し	無し				○				○
玉城町				○	無し	無し	無し				○	無し	無し	無し				○				○
度会町				○	無し	無し	無し				○	無し	無し	無し				○				○
大紀町				○	無し	無し	無し				○	無し	無し	無し				○				○
南伊勢町				○	無し	無し	無し				○	無し	無し	無し				○				○
紀北町				○	無し	無し	無し				○	無し	無し	無し				○				○
御浜町				○	無し	無し	無し				○	無し	無し	無し				○				○
紀宝町				○	無し	無し	無し				○	無し	無し	無し				○				○
町 計	0	0	0	15	—	—	—	0	0	0	15	—	—	—	0	0	0	15	0	0	0	15
県 計	0	0	0	29	—	—	—	0	0	0	29	—	—	—	0	0	0	29	0	0	0	29

2 ごみ処理の概要（2）

市町名	可燃ごみ																					
	収集運搬												中間処理				最終処分					
	生活系ごみ						事業系ごみ						実施形態				実施形態					
	実施形態				地域	収集回数 回/週	収集方式	実施形態				地域	収集回数 回/週	収集方式	実施形態				実施形態			
直営	委託	許可	無し	直営				委託	許可	無し	直営				委託	許可	無し	直営	委託	許可	無し	
津市	○	○			全地域	2回	ステーション方式			○	全地域	不定期	各戸収集方式	○				○				
四日市市	○				一部地域	2回	ステーション方式			○	全地域	不定期	各戸収集方式	○						○		
伊勢市	○	○			全地域	2回	併用			○	全地域	不定期	各戸収集方式	○				○				
松阪市	○	○			全地域	2回	ステーション方式			○	全地域	不定期	各戸収集方式	○			○					
桑名市		○			全地域	2回	ステーション方式			○	全地域	不定期	各戸収集方式	○				○				
鈴鹿市		○			全地域	2回	ステーション方式			○	全地域	不定期	各戸収集方式	○				○				
名張市		○			全地域	2回	ステーション方式			○	全地域	不定期	各戸収集方式	○			○					
尾鷲市		○			全地域	2回	併用			○	全地域	不定期	その他	○				○				
亀山市	○	○			全地域	2回	ステーション方式			○	全地域	不定期	各戸収集方式	○				○				
鳥羽市		○			全地域	2回	併用			○	全地域	不定期	各戸収集方式	○				○				
熊野市	○	○			全地域	2回	ステーション方式			○	無し	無し	無し	○				○				
いなべ市	○	○			全地域	2回	ステーション方式			○	全地域	不定期	各戸収集方式	○				○				
志摩市		○			全地域	2回	ステーション方式			○	無し	無し	無し	○						○		
伊賀市	○	○			全地域	2回	ステーション方式			○	全地域	不定期	各戸収集方式	○			○	○				
市計	8	13	0	0	—	—	—	0	0	12	2	—	—	—	14	0	0	0	3	10	0	2
木曾岬町		○			全地域	2回	ステーション方式			○	全地域	不定期	各戸収集方式	○				○				
東員町		○			全地域	2回	併用			○	全地域	不定期	各戸収集方式	○				○				
菰野町	○				全地域	2回	ステーション方式			○	一部地域	不定期	各戸収集方式	○						○		
朝日町	○				全地域	2回	ステーション方式			○	全地域	2回	各戸収集方式	○				○				
川越町	○				全地域	2回	ステーション方式			○	全地域	不定期	各戸収集方式	○				○				
多気町		○			全地域	2回	ステーション方式			○	全地域	不定期	各戸収集方式	○				○				
明和町	○				全地域	2回	ステーション方式			○	全地域	不定期	各戸収集方式	○						○		
大台町		○			全地域	2回	ステーション方式			○	全地域	7回以上	各戸収集方式	○						○		
玉城町		○			全地域	2回	ステーション方式			○	全地域	不定期	各戸収集方式	○		○				○		
度会町	○				全地域	2回	ステーション方式			○	全地域	不定期	各戸収集方式	○				○				
大紀町		○			全地域	2回	ステーション方式			○	全地域	不定期	各戸収集方式	○						○		
南伊勢町	○				全地域	3回	ステーション方式			○	全地域	不定期	各戸収集方式	○			○					
紀北町		○			全地域	2回	ステーション方式			○	無し	無し	無し	○				○				
御浜町	○				全地域	2回	ステーション方式			○	無し	無し	無し	○				○				
紀宝町	○				全地域	4回	ステーション方式			○	全地域	不定期	各戸収集方式	○			○					
町計	8	7	0	0	—	—	—	0	0	13	2	—	—	—	14	1	0	0	3	7	0	5
県計	16	20	0	0	—	—	—	0	0	25	4	—	—	—	28	1	0	0	6	17	0	7

2 ごみ処理の概要（3）

市町名	不燃ごみ																					
	収集運搬												中間処理				最終処分					
	生活系ごみ						事業系ごみ						実施形態				実施形態					
	実施形態				地域	収集回数 回/月	収集方式	実施形態				地域	収集回数 回/月	収集方式	実施形態				実施形態			
直営	委託	許可	無し	直営				委託	許可	無し	直営				委託	許可	無し	直営	委託	許可	無し	
津市	○	○			全地域	2回	ステーション方式				○	無し	無し	無し	○				○			
四日市市	○				一部地域	2回	ステーション方式				○	無し	無し	無し	○				○			
伊勢市	○	○			全地域	1回	ステーション方式			○	全地域	不定期	各戸収集方式	○	○			○	○			
松阪市	○	○			全地域	2回	ステーション方式			○	無し	無し	無し	○				○				
桑名市		○			全地域	1回	ステーション方式			○	全地域	不定期	各戸収集方式	○				○				
鈴鹿市		○			全地域	1回	ステーション方式			○	全地域	不定期	各戸収集方式		○			○				
名張市		○			全地域	1回	ステーション方式			○	全地域	不定期	各戸収集方式	○				○				
尾鷲市		○			全地域	1回	ステーション方式			○	全地域	不定期	その他		○			○				
亀山市		○			全地域	2回	ステーション方式			○	全地域	不定期	各戸収集方式	○				○				
鳥羽市		○			全地域	2回	併用			○	全地域	不定期	各戸収集方式			○				○		
熊野市	○	○			全地域	1回	ステーション方式			○	無し	無し	無し		○			○				
いなべ市	○	○			全地域	2回	ステーション方式			○	無し	無し	無し	○				○	○			
志摩市	○				全地域	1回	ステーション方式			○	無し	無し	無し			○	○					
伊賀市	○	○			全地域	2回	ステーション方式			○	全地域	不定期	各戸収集方式	○				○	○			
市計	8	12	0	0	—	—	—	0	0	8	6	—	—	—	9	4	0	2	8	8	0	1
木曾岬町		○			全地域	2回	ステーション方式			○	全地域	不定期	各戸収集方式	○				○				
東員町		○			全地域	1回	併用			○	全地域	不定期	各戸収集方式	○				○				
菰野町	○				全地域	1回	ステーション方式			○	無し	無し	無し		○			○				
朝日町	○				全地域	4回	ステーション方式			○	無し	無し	無し	○				○				
川越町	○				全地域	4回	ステーション方式			○	無し	無し	無し	○				○				
多気町		○			全地域	2回	ステーション方式			○	全地域	不定期	各戸収集方式	○				○	○			
明和町	○				全地域	2回	ステーション方式			○	全地域	不定期	各戸収集方式	○				○				
大台町		○			全地域	1回	ステーション方式			○	全地域	不定期	各戸収集方式	○				○				
玉城町		○			全地域	2回	ステーション方式			○	全地域	不定期	各戸収集方式		○			○				
度会町			○		無し	無し	無し			○	無し	無し	無し			○				○		
大紀町		○			全地域	1回	ステーション方式			○	全地域	不定期	各戸収集方式	○				○				
南伊勢町		○			全地域	2回	ステーション方式			○	全地域	不定期	各戸収集方式			○	○					
紀北町		○			全地域	1回	ステーション方式			○	無し	無し	無し		○			○				
御浜町	○				全地域	4回	ステーション方式			○	無し	無し	無し	○				○				
紀宝町	○				全地域	2回	ステーション方式			○	無し	無し	無し	○				○				
町計	6	8	0	1	—	—	—	0	0	8	7	—	—	—	10	3	0	2	8	7	0	1
県計	14	20	0	1	—	—	—	0	0	16	13	—	—	—	19	7	0	4	16	15	0	2

2 ごみ処理の概要（4）

市町名	資源ごみ（紙類）（※紙パック、紙製容器包装を除く）																					
	収集運搬												中間処理				最終処分					
	生活系ごみ						事業系ごみ						実施形態				実施形態					
	実施形態				地域	収集回数 回/月	収集方式	実施形態				地域	収集回数 回/月	収集方式	実施形態				実施形態			
直営	委託	許可	無し	直営				委託	許可	無し	直営				委託	許可	無し	直営	委託	許可	無し	
津市	○	○			全地域	1回	ステーション方式				○	無し	無し	無し		○				○		
四日市市		○			全地域	2回	ステーション方式				○	無し	無し	無し		○				○		
伊勢市		○			全地域	1回	ステーション方式	○	○		全地域	不定期	各戸収集方式		○					○		
松阪市	○	○			全地域	1回	ステーション方式				○	無し	無し	無し			○			○		
桑名市		○			全地域	1回	ステーション方式				○	無し	無し	無し	○					○		
鈴鹿市		○			全地域	2回	ステーション方式				○	無し	無し	無し			○			○		
名張市		○			全地域	1回	ステーション方式			○	全地域	不定期	各戸収集方式			○				○		
尾鷲市		○			全地域	1回	ステーション方式			○	全地域	不定期	その他		○				○			
亀山市		○			全地域	2回	ステーション方式			○	全地域	不定期	各戸収集方式		○				○			
鳥羽市	○				全地域	2回	ステーション方式			○	全地域	不定期	各戸収集方式	○					○			
熊野市	○	○			全地域	2回	ステーション方式			○	無し	無し	無し		○					○		
いなべ市				○	無し	無し	無し			○	無し	無し	無し			○		○				
志摩市	○				全地域	2回	ステーション方式				○	無し	無し	無し			○			○		
伊賀市		○			全地域	1回	ステーション方式			○	全地域	不定期	各戸収集方式			○				○		
市計	5	11	0	1	—	—	—	1	0	6	8	—	—	—	1	7	0	6	0	4	0	10
木曾岬町		○			全地域	1回	ステーション方式				○	無し	無し	無し			○		○			
東員町		○			全地域	不定期	ステーション方式				○	無し	無し	無し	○				○			
菰野町		○			全地域	1回	ステーション方式				○	無し	無し	無し	○					○		
朝日町	○				全地域	1回	ステーション方式				○	無し	無し	無し	○				○			
川越町	○				全地域	2回	ステーション方式				○	無し	無し	無し	○				○			
多気町		○			一部地域	2回	ステーション方式			○	一部地域	不定期	各戸収集方式			○				○		
明和町		○			全地域	4回	ステーション方式			○	全地域	不定期	各戸収集方式		○					○		
大台町				○	無し	無し	無し				○	無し	無し	無し			○			○		
玉城町		○			全地域	4回	ステーション方式				○	無し	無し	無し	○					○		
度会町	○				全地域	1回	ステーション方式				○	全地域	不定期	各戸収集方式		○				○		
大紀町				○	無し	無し	無し				○	無し	無し	無し			○			○		
南伊勢町		○			全地域	2回	ステーション方式			○	全地域	不定期	各戸収集方式			○				○		
紀北町	○				全地域	4回	ステーション方式				○	無し	無し	無し	○					○		
御浜町	○				全地域	7回以上	その他				○	無し	無し	無し	○				○			
紀宝町	○				全地域	2回	ステーション方式				○	無し	無し	無し	○					○		
町計	6	7	0	2	—	—	—	0	0	4	11	—	—	—	3	7	0	5	0	6	0	9
県計	11	18	0	3	—	—	—	1	0	10	19	—	—	—	4	14	0	11	0	10	0	19

2 ごみ処理の概要（5）

市町名	資源ごみ（紙パック）																					
	収集運搬												中間処理				最終処分					
	生活系ごみ						事業系ごみ						実施形態				実施形態					
	実施形態				地域	収集回数 回/月	収集方式	実施形態				地域	収集回数 回/月	収集方式	実施形態				実施形態			
直営	委託	許可	無し	直営				委託	許可	無し	直営				委託	許可	無し	直営	委託	許可	無し	直営
津市	○	○			全地域	1回	ステーション方式				○	無し	無し	無し							○	
四日市市		○			全地域	2回	ステーション方式				○	無し	無し	無し								○
伊勢市		○			全地域	1回	ステーション方式				○	無し	無し	無し								○
松阪市	○	○			全地域	1回	ステーション方式				○	無し	無し	無し							○	○
桑名市		○			全地域	1回	ステーション方式				○	無し	無し	無し								○
鈴鹿市		○			全地域	2回	ステーション方式				○	無し	無し	無し							○	○
名張市		○			全地域	1回	ステーション方式				○	全地域	不定期	各戸収集方式							○	○
尾鷲市		○			全地域	7回以上	ステーション方式				○	全地域	不定期	その他							○	
亀山市		○			全地域	2回	ステーション方式				○	全地域	不定期	各戸収集方式							○	
鳥羽市	○				全地域	2回	ステーション方式				○	全地域	不定期	各戸収集方式	○						○	
熊野市	○	○			全地域	2回	ステーション方式				○	無し	無し	無し								○
いなべ市		○			全地域	2回	ステーション方式				○	無し	無し	無し							○	○
志摩市	○				全地域	2回	ステーション方式				○	無し	無し	無し							○	○
伊賀市		○			全地域	1回	ステーション方式				○	全地域	不定期	各戸収集方式							○	○
市計	5	12	0	0	—	—	—	0	0	5	9	—	—	—	1	7	0	6	0	4	0	10
木曾岬町		○			全地域	1回	ステーション方式				○	無し	無し	無し							○	○
東員町		○			全地域	不定期	ステーション方式				○	無し	無し	無し							○	○
菰野町		○			全地域	1回	併用				○	無し	無し	無し								○
朝日町	○				全地域	2回	ステーション方式				○	無し	無し	無し	○						○	
川越町	○				全地域	2回	ステーション方式				○	無し	無し	無し	○						○	
多気町		○			一部地域	2回	ステーション方式				○	一部地域	不定期	各戸収集方式							○	○
明和町		○			全地域	4回	ステーション方式				○	全地域	不定期	各戸収集方式							○	○
大台町			○		無し	無し	無し				○	無し	無し	無し							○	○
玉城町		○			全地域	4回	ステーション方式				○	無し	無し	無し							○	○
度会町	○				全地域	1回	ステーション方式				○	全地域	不定期	各戸収集方式							○	○
大紀町			○		無し	無し	無し				○	無し	無し	無し							○	○
南伊勢町		○			全地域	2回	ステーション方式				○	全地域	不定期	各戸収集方式							○	○
紀北町	○				全地域	4回	ステーション方式				○	無し	無し	無し								○
御浜町	○				全地域	7回以上	その他				○	無し	無し	無し							○	
紀宝町	○				全地域	2回	ステーション方式				○	無し	無し	無し	○						○	
町計	6	7	0	2	—	—	—	0	0	4	11	—	—	—	3	7	0	5	0	6	0	9
県計	11	19	0	2	—	—	—	0	0	9	20	—	—	—	4	14	0	11	0	10	0	19

2 ごみ処理の概要(6)

市町名	資源ごみ(紙製容器包装)																					
	収集運搬												中間処理				最終処分					
	生活系ごみ						事業系ごみ						実施形態				実施形態					
	実施形態				地域	収集回数 回/月	収集方式	実施形態				地域	収集回数 回/月	収集方式	実施形態				実施形態			
直営	委託	許可	無し	直営				委託	許可	無し	直営				委託	許可	無し	直営	委託	許可	無し	直営
津市	○	○			全地域	1回	ステーション方式				○	無し	無し	無し				○				○
四日市市		○			全地域	2回	ステーション方式				○	無し	無し	無し				○				○
伊勢市		○			全地域	1回	ステーション方式				○	無し	無し	無し				○				○
松阪市	○	○			全地域	1回	ステーション方式				○	無し	無し	無し				○				○
桑名市		○			全地域	1回	ステーション方式				○	無し	無し	無し				○				○
鈴鹿市		○			全地域	2回	ステーション方式				○	無し	無し	無し				○				○
名張市		○			全地域	1回	ステーション方式			○		全地域	不定期	各戸収集方式				○				○
尾鷲市				○	無し	無し	無し				○	無し	無し	無し				○				○
亀山市				○	無し	無し	無し				○	無し	無し	無し				○				○
鳥羽市	○				全地域	2回	ステーション方式			○		全地域	不定期	各戸収集方式	○						○	
熊野市	○	○			全地域	2回	ステーション方式				○	無し	無し	無し				○				○
いなべ市				○	無し	無し	無し				○	無し	無し	無し				○			○	
志摩市	○				全地域	2回	ステーション方式				○	無し	無し	無し				○				○
伊賀市		○			全地域	1回	ステーション方式			○		全地域	不定期	各戸収集方式				○				○
市計	5	9	0	3	—	—	—	0	0	3	11	—	—	—	1	5	0	8	0	2	0	12
木曾岬町		○			全地域	1回	ステーション方式				○	無し	無し	無し				○			○	
東員町		○			全地域	不定期	ステーション方式				○	無し	無し	無し				○			○	
菰野町		○			全地域	1回	併用				○	無し	無し	無し				○				○
朝日町	○				全地域	1回	ステーション方式				○	無し	無し	無し	○						○	
川越町	○				全地域	2回	ステーション方式				○	無し	無し	無し	○						○	
多気町		○			一部地域	2回	ステーション方式			○		一部地域	不定期	各戸収集方式				○				○
明和町		○			全地域	4回	ステーション方式				○	全地域	不定期	各戸収集方式				○				○
大台町				○	無し	無し	無し				○	無し	無し	無し				○				○
玉城町		○			全地域	4回	ステーション方式				○	無し	無し	無し				○				○
度会町	○				全地域	1回	ステーション方式				○	全地域	不定期	各戸収集方式				○				○
大紀町				○	無し	無し	無し				○	無し	無し	無し				○				○
南伊勢町		○			全地域	2回	ステーション方式			○		全地域	不定期	各戸収集方式				○				○
紀北町	○				全地域	7回以上	ステーション方式				○	無し	無し	無し				○				○
御浜町	○				全地域	7回以上	その他				○	無し	無し	無し				○			○	
紀宝町	○				全地域	2回	ステーション方式				○	無し	無し	無し	○						○	
町計	6	7	0	2	—	—	—	0	0	4	11	—	—	—	3	7	0	5	0	6	0	9
県計	11	16	0	5	—	—	—	0	0	7	22	—	—	—	4	12	0	13	0	8	0	21

2 ごみ処理の概要（7）

市町名	資源ごみ（雑紙）																						
	収集運搬												中間処理				最終処分						
	生活系ごみ						事業系ごみ						実施形態				実施形態						
	実施形態				地域	収集回数 回/月	収集方式	実施形態				地域	収集回数 回/月	収集方式	実施形態				実施形態				
直営	委託	許可	無し	直営				委託	許可	無し	直営				委託	許可	無し	直営	委託	許可	無し	直営	委託
津市				○	無し	無し	無し					○	無し	無し	無し				○				
四日市市		○			全地域	2回	ステーション方式					○	無し	無し	無し				○				
伊勢市		○			全地域	1回	ステーション方式	○	○			全地域	不定期	各戸収集方式				○					
松阪市	○	○			全地域	1回	ステーション方式					○	無し	無し	無し				○				
桑名市		○			全地域	1回	ステーション方式					○	無し	無し	無し				○				
鈴鹿市		○			全地域	2回	ステーション方式					○	無し	無し	無し				○				
名張市		○			全地域	1回	ステーション方式				○	全地域	不定期	各戸収集方式				○					
尾鷲市		○			全地域	1回	ステーション方式				○	全地域	不定期	その他				○					
亀山市		○			全地域	2回	ステーション方式				○	全地域	不定期	各戸収集方式				○					
鳥羽市	○				全地域	2回	ステーション方式				○	全地域	不定期	各戸収集方式	○				○				
熊野市	○	○			全地域	2回	ステーション方式				○	無し	無し	無し				○					
いなべ市				○	無し	無し	無し				○	無し	無し	無し				○		○			
志摩市	○				全地域	2回	ステーション方式				○	無し	無し	無し				○					
伊賀市		○			全地域	1回	ステーション方式				○	全地域	不定期	各戸収集方式				○					
市計	4	10	0	2	—	—	—	1	0	6	8	—	—	—	1	6	0	7	0	4	0	10	
木曽岬町		○			全地域	1回	ステーション方式				○	無し	無し	無し				○		○			
東員町		○			全地域	不定期	ステーション方式				○	無し	無し	無し				○					
菰野町				○	無し	無し	無し				○	無し	無し	無し				○					
朝日町	○				全地域	1回未満	ステーション方式				○	無し	無し	無し	○				○				
川越町	○				全地域	2回	ステーション方式				○	無し	無し	無し	○				○				
多気町		○			一部地域	2回	ステーション方式				○	無し	無し	無し				○					
明和町		○			全地域	4回	ステーション方式				○	全地域	不定期	各戸収集方式				○					
大台町				○	無し	無し	無し				○	無し	無し	無し				○					
玉城町		○			全地域	4回	ステーション方式				○	無し	無し	無し				○					
度会町	○				全地域	1回	ステーション方式				○	全地域	不定期	各戸収集方式				○					
大紀町				○	無し	無し	無し				○	無し	無し	無し				○					
南伊勢町		○			全地域	4回	ステーション方式				○	全地域	不定期	各戸収集方式				○					
紀北町				○	無し	無し	無し				○	無し	無し	無し				○					
御浜町	○				全地域	7回以上	その他				○	無し	無し	無し				○					
紀宝町	○				全地域	2回	ステーション方式				○	無し	無し	無し	○				○				
町計	5	6	0	4	—	—	—	0	0	3	12	—	—	—	3	5	0	7	0	6	0	9	
県計	9	16	0	6	—	—	—	1	0	9	20	—	—	—	4	11	0	14	0	10	0	19	

2 ごみ処理の概要(8)

市町名	資源ごみ(金属類)																						
	収集運搬												中間処理				最終処分						
	生活系ごみ						事業系ごみ						実施形態				実施形態						
	実施形態				地域	収集回数 回/月	収集方式	実施形態				地域	収集回数 回/月	収集方式	実施形態				実施形態				
直営	委託	許可	無し	直営				委託	許可	無し	直営				委託	許可	無し	直営	委託	許可	無し	直営	委託
津市	○	○			全地域	2回	ステーション方式					○	無し	無し	無し	○				○			
四日市市		○			全地域	2回	ステーション方式					○	無し	無し	無し		○						○
伊勢市	○	○			全地域	1回	ステーション方式			○		全地域	不定期	各戸収集方式	○	○						○	
松阪市	○	○			全地域	1回	ステーション方式				○	無し	無し	無し	○							○	
桑名市		○			全地域	1回	ステーション方式				○	無し	無し	無し		○						○	
鈴鹿市		○			全地域	2回	ステーション方式				○	無し	無し	無し				○				○	
名張市		○			全地域	1回	ステーション方式			○		全地域	不定期	各戸収集方式				○				○	
尾鷲市		○			全地域	1回	ステーション方式			○		全地域	不定期	その他		○						○	
亀山市		○			全地域	2回	ステーション方式				○	全地域	不定期	各戸収集方式	○							○	
鳥羽市	○				全地域	2回	ステーション方式			○		全地域	不定期	各戸収集方式	○							○	
熊野市	○	○			全地域	2回	ステーション方式				○	無し	無し	無し		○						○	
いなべ市		○			全地域	2回	ステーション方式				○	無し	無し	無し	○	○						○	
志摩市	○				全地域	2回	ステーション方式				○	無し	無し	無し				○				○	
伊賀市		○			全地域	1回	ステーション方式			○		全地域	不定期	各戸収集方式	○							○	
市計	6	12	0	0	—	—	—	0	0	6	8	—	—	—	7	6	0	3	1	5	0	8	
木曾岬町		○			全地域	1回	ステーション方式				○	無し	無し	無し				○		○			
東員町		○			全地域	2回	ステーション方式				○	無し	無し	無し		○						○	
菰野町	○				全地域	1回	ステーション方式				○	無し	無し	無し		○						○	
朝日町	○				全地域	2回	ステーション方式				○	無し	無し	無し	○							○	
川越町	○				全地域	2回	ステーション方式				○	無し	無し	無し	○							○	
多気町		○			全地域	2回	ステーション方式			○		一部地域	不定期	各戸収集方式	○							○	
明和町				○	無し	無し	無し			○		全地域	不定期	各戸収集方式	○							○	
大台町		○			全地域	1回	ステーション方式				○	全地域	不定期	各戸収集方式	○							○	
玉城町				○	無し	無し	無し				○	無し	無し	無し				○				○	
度会町	○				全地域	2回	ステーション方式				○	全地域	不定期	各戸収集方式		○						○	
大紀町		○			全地域	1回	ステーション方式				○	全地域	不定期	各戸収集方式	○							○	
南伊勢町		○			全地域	2回	ステーション方式				○	全地域	不定期	各戸収集方式		○						○	
紀北町	○				全地域	7回以上	ステーション方式				○	無し	無し	無し	○							○	
御浜町	○				全地域	7回以上	その他				○	無し	無し	無し		○						○	
紀宝町	○				全地域	2回	ステーション方式				○	無し	無し	無し	○							○	
町計	7	6	0	2	—	—	—	0	0	6	9	—	—	—	8	5	0	2	2	6	0	7	
県計	13	18	0	2	—	—	—	0	0	12	17	—	—	—	15	11	0	5	3	11	0	15	

2 ごみ処理の概要(9)

市町名	資源ごみ(ガラス類)																						
	収集運搬												中間処理				最終処分						
	生活系ごみ						事業系ごみ						実施形態				実施形態						
	実施形態				地域	収集回数 回/月	収集方式	実施形態				地域	収集回数 回/月	収集方式	実施形態				実施形態				
直営	委託	許可	無し	直営				委託	許可	無し	直営				委託	許可	無し	直営	委託	許可	無し	直営	委託
津市	○	○			全地域	1回	ステーション方式					○	無し	無し	無し	○				○			
四日市市		○			全地域	2回	ステーション方式					○	無し	無し	無し		○						○
伊勢市		○			全地域	1回	ステーション方式			○		全地域	不定期	各戸収集方式	○							○	
松阪市	○	○			全地域	1回	ステーション方式					○	無し	無し	無し	○							○
桑名市		○			全地域	1回	ステーション方式					○	無し	無し	無し		○						○
鈴鹿市		○			全地域	2回	ステーション方式					○	無し	無し	無し			○					○
名張市		○			全地域	1回	ステーション方式			○		全地域	不定期	各戸収集方式	○							○	
尾鷲市		○			全地域	1回	ステーション方式			○		全地域	不定期	その他		○				○			
亀山市		○			全地域	2回	ステーション方式					○	全地域	不定期	各戸収集方式			○			○		
鳥羽市	○				全地域	2回	ステーション方式			○		全地域	不定期	各戸収集方式	○						○		
熊野市	○	○			全地域	2回	ステーション方式					○	無し	無し	無し	○							○
いなべ市		○			全地域	2回	ステーション方式					○	無し	無し	無し			○			○		
志摩市	○				全地域	1回	ステーション方式					○	無し	無し	無し			○					○
伊賀市		○			全地域	1回	ステーション方式			○		全地域	不定期	各戸収集方式	○						○		
市計	5	12	0	0	—	—	—	0	0	6	8	—	—	—	6	4	0	4	1	5	0	8	
木曾岬町		○			全地域	1回	ステーション方式					○	無し	無し	無し			○			○		
東員町		○			全地域	2回	ステーション方式					○	無し	無し	無し	○					○		
菰野町	○				全地域	1回	ステーション方式					○	無し	無し	無し	○							○
朝日町	○				全地域	2回	ステーション方式					○	無し	無し	無し	○					○		
川越町	○				全地域	2回	ステーション方式					○	無し	無し	無し	○					○		
多気町		○			全地域	2回	ステーション方式			○		一部地域	不定期	各戸収集方式	○							○	
明和町	○				全地域	2回	ステーション方式			○		全地域	不定期	各戸収集方式		○						○	
大台町		○			全地域	1回	ステーション方式					○	全地域	不定期	各戸収集方式	○					○		
玉城町		○			全地域	2回	ステーション方式					○	無し	無し	無し	○							○
度会町	○				全地域	1回	ステーション方式					○	全地域	不定期	各戸収集方式	○							○
大紀町		○			全地域	1回	ステーション方式					○	全地域	不定期	各戸収集方式	○					○		
南伊勢町		○			全地域	2回	ステーション方式			○		全地域	不定期	各戸収集方式		○					○		
紀北町	○				全地域	7回以上	ステーション方式					○	無し	無し	無し	○							○
御浜町	○				全地域	7回以上	その他					○	無し	無し	無し		○				○		
紀宝町	○				全地域	2回	ステーション方式					○	無し	無し	無し	○					○		
町計	8	7	0	0	—	—	—	0	0	6	9	—	—	—	8	6	0	1	2	7	0	6	
県計	13	19	0	0	—	—	—	0	0	12	17	—	—	—	14	10	0	5	3	12	0	14	

2 ごみ処理の概要 (10)

市町名	資源ごみ(ペットボトル)																					
	収集運搬												中間処理				最終処分					
	生活系ごみ						事業系ごみ						実施形態				実施形態					
	実施形態				地域	収集回数 回/月	収集方式	実施形態				地域	収集回数 回/月	収集方式	実施形態				実施形態			
直営	委託	許可	無し	直営				委託	許可	無し	直営				委託	許可	無し	直営	委託	許可	無し	直営
津市	○	○			全地域	2回	ステーション方式				○	無し	無し	無し	○				○			
四日市市		○			全地域	2回	ステーション方式				○	無し	無し	無し		○						○
伊勢市		○			全地域	1回	ステーション方式				○	無し	無し	無し				○				○
松阪市	○	○			全地域	1回	ステーション方式				○	無し	無し	無し	○							○
桑名市		○			全地域	1回	ステーション方式				○	無し	無し	無し		○						○
鈴鹿市		○			全地域	2回	ステーション方式				○	無し	無し	無し		○						○
名張市	○	○			全地域	1回	併用				○	全地域	不定期	各戸収集方式	○							○
尾鷲市		○			全地域	7回以上	ステーション方式				○	全地域	不定期	その他		○						○
亀山市		○			全地域	2回	ステーション方式				○	全地域	不定期	各戸収集方式	○							○
鳥羽市		○			全地域	2回	ステーション方式				○	全地域	不定期	各戸収集方式	○							○
熊野市	○	○			全地域	2回	ステーション方式				○	無し	無し	無し		○						○
いなべ市		○			全地域	2回	ステーション方式				○	無し	無し	無し	○							○
志摩市	○				全地域	2回	ステーション方式				○	無し	無し	無し				○				○
伊賀市	○	○			全地域	1回	ステーション方式				○	全地域	不定期	各戸収集方式	○							○
市計	6	13	0	0	—	—	—	0	0	5	9	—	—	—	7	5	0	2	1	5	0	8
木曾岬町		○			全地域	1回	ステーション方式				○	無し	無し	無し				○	○			
東員町		○			全地域	2回	ステーション方式				○	無し	無し	無し		○						○
菰野町		○			全地域	1回	ステーション方式				○	無し	無し	無し		○						○
朝日町	○				全地域	2回	ステーション方式				○	無し	無し	無し	○							○
川越町	○				全地域	2回	ステーション方式				○	無し	無し	無し	○							○
多気町		○			一部地域	2回	ステーション方式				○	一部地域	不定期	各戸収集方式	○							○
明和町		○			全地域	4回	ステーション方式				○	全地域	不定期	各戸収集方式		○						○
大台町		○			全地域	1回	ステーション方式				○	全地域	不定期	各戸収集方式	○							○
玉城町		○			全地域	4回	ステーション方式				○	無し	無し	無し		○						○
度会町	○				全地域	1回	ステーション方式				○	全地域	不定期	各戸収集方式	○							○
大紀町		○			全地域	1回	ステーション方式				○	全地域	不定期	各戸収集方式	○							○
南伊勢町		○			全地域	2回	ステーション方式				○	無し	無し	無し		○						○
紀北町	○				全地域	7回以上	ステーション方式				○	無し	無し	無し	○							○
御浜町	○				全地域	7回以上	その他				○	無し	無し	無し		○						○
紀宝町	○				全地域	2回	ステーション方式				○	無し	無し	無し	○							○
町計	6	9	0	0	—	—	—	0	0	5	10	—	—	—	8	6	0	1	0	7	0	8
県計	12	22	0	0	—	—	—	0	0	10	19	—	—	—	15	11	0	3	1	12	0	16

2 ごみ処理の概要 (11)

市町名	資源ごみ(白色トレイ)																						
	収集運搬												中間処理				最終処分						
	生活系ごみ						事業系ごみ						実施形態				実施形態						
	実施形態				地域	収集回数 回/月	収集方式	実施形態				地域	収集回数 回/月	収集方式	実施形態				実施形態				
直営	委託	許可	無し	直営				委託	許可	無し	直営				委託	許可	無し	直営	委託	許可	無し	直営	委託
津市	○	○			全地域	4回	ステーション方式					○	無し	無し	無し	○				○			
四日市市				○	無し	無し	無し					○	無し	無し	無し				○				○
伊勢市		○			全地域	4回	ステーション方式					○	無し	無し	無し	○							○
松阪市	○	○			全地域	1回	ステーション方式					○	無し	無し	無し	○							○
桑名市		○			全地域	4回	ステーション方式					○	無し	無し	無し	○							○
鈴鹿市		○			全地域	4回	ステーション方式					○	無し	無し	無し				○				○
名張市				○	無し	無し	無し					○	無し	無し	無し				○				○
尾鷲市		○			全地域	7回以上	ステーション方式			○		全地域	不定期	その他		○				○			
亀山市		○			全地域	2回	ステーション方式			○		全地域	不定期	各戸収集方式		○				○			
鳥羽市		○			全地域	2回	ステーション方式			○		全地域	不定期	各戸収集方式	○					○			
熊野市	○	○			全地域	2回	ステーション方式				○	無し	無し	無し		○							○
いなべ市		○			全地域	4回	ステーション方式				○	無し	無し	無し	○					○			
志摩市	○				全地域	1回	ステーション方式				○	無し	無し	無し					○				○
伊賀市		○			全地域	1回	ステーション方式			○		全地域	不定期	各戸収集方式	○								○
市計	4	11	0	2	—	—	—	0	0	4	10	—	—	—	7	3	0	4	1	4	0	9	
木曾岬町		○			全地域	1回	ステーション方式				○	無し	無し	無し				○	○				
東員町		○			全地域	4回	併用				○	無し	無し	無し	○				○				
菰野町	○				全地域	1回	併用				○	無し	無し	無し	○							○	
朝日町				○	無し	無し	無し				○	無し	無し	無し				○				○	
川越町				○	無し	無し	無し				○	無し	無し	無し				○				○	
多気町		○			一部地域	2回	ステーション方式			○		一部地域	不定期	各戸収集方式	○							○	
明和町	○				全地域	4回	ステーション方式			○		全地域	不定期	各戸収集方式		○						○	
大台町		○			全地域	2回	ステーション方式				○	無し	無し	無し	○							○	
玉城町		○			全地域	4回	ステーション方式				○	無し	無し	無し	○							○	
度会町	○				全地域	4回	ステーション方式			○		全地域	不定期	各戸収集方式	○							○	
大紀町		○			全地域	2回	ステーション方式				○	無し	無し	無し	○							○	
南伊勢町		○			全地域	2回	ステーション方式				○	無し	無し	無し	○						○		
紀北町	○				全地域	7回以上	ステーション方式				○	無し	無し	無し	○							○	
御浜町	○				全地域	7回以上	その他				○	無し	無し	無し		○					○		
紀宝町	○				全地域	2回	ステーション方式				○	無し	無し	無し	○						○		
町計	6	7	0	2	—	—	—	0	0	3	12	—	—	—	5	7	0	3	0	5	0	10	
県計	10	18	0	4	—	—	—	0	0	7	22	—	—	—	12	10	0	7	1	9	0	19	

2 ごみ処理の概要 (12)

市町名	資源ごみ(容器包装プラスチック類)(※白色トレイを除く)																					
	収集運搬												中間処理				最終処分					
	生活系ごみ						事業系ごみ															
	実施形態				地域	収集回数 回/月	収集方式	実施形態				地域	収集回数 回/月	収集方式	実施形態				実施形態			
直営	委託	許可	無し	直営				委託	許可	無し	直営				委託	許可	無し	直営	委託	許可	無し	直営
津市	○	○			全地域	4回	ステーション方式				○	無し	無し	無し	○				○			
四日市市				○	無し	無し	無し				○	無し	無し	無し				○				○
伊勢市		○			全地域	4回	ステーション方式				○	無し	無し	無し	○	○						○
松阪市	○	○			全地域	5回	ステーション方式				○	無し	無し	無し	○							○
桑名市		○			全地域	4回	ステーション方式				○	無し	無し	無し	○							○
鈴鹿市		○			全地域	4回	ステーション方式				○	無し	無し	無し	○				○			
名張市				○	無し	無し	無し				○	無し	無し	無し				○				○
尾鷲市		○			全地域	4回	併用				○	全地域	不定期	その他	○				○			
亀山市				○	無し	無し	無し				○	無し	無し	無し				○				○
鳥羽市		○			全地域	2回	ステーション方式				○	全地域	不定期	各戸収集方式	○				○			
熊野市	○	○			全地域	2回	ステーション方式				○	無し	無し	無し	○							○
いなべ市		○			全地域	4回	ステーション方式				○	無し	無し	無し	○				○			
志摩市	○				全地域	2回	ステーション方式				○	無し	無し	無し				○				○
伊賀市	○	○			全地域	4回	ステーション方式				○	無し	無し	無し	○							○
市計	5	10	0	3	—	—	—	0	0	2	12	—	—	—	8	3	0	4	1	4	0	9
木曾岬町		○			全地域	4回	ステーション方式				○	無し	無し	無し				○				○
東員町		○			全地域	4回	併用				○	無し	無し	無し	○				○			
菰野町	○				全地域	1回	併用				○	無し	無し	無し	○				○			
朝日町				○	無し	無し	無し				○	無し	無し	無し	○				○			
川越町				○	無し	無し	無し				○	無し	無し	無し				○				○
多気町		○			一部地域	2回	ステーション方式				○	一部地域	不定期	各戸収集方式	○							○
明和町	○				全地域	4回	ステーション方式				○	全地域	不定期	各戸収集方式		○						○
大台町		○			全地域	2回	ステーション方式				○	無し	無し	無し	○							○
玉城町		○			全地域	7回以上	ステーション方式				○	無し	無し	無し	○							○
度会町	○				全地域	4回	ステーション方式				○	全地域	不定期	各戸収集方式	○							○
大紀町		○			全地域	2回	ステーション方式				○	無し	無し	無し	○							○
南伊勢町	○				全地域	2回	ステーション方式				○	無し	無し	無し	○				○			
紀北町	○				無し	7回以上	ステーション方式				○	無し	無し	無し				○				○
御浜町	○				全地域	7回以上	その他				○	無し	無し	無し	○				○			
紀宝町	○				全地域	2回	ステーション方式				○	無し	無し	無し	○				○			
町計	7	6	0	2	—	—	—	0	0	3	12	—	—	—	6	6	0	3	1	5	0	9
県計	12	16	0	5	—	—	—	0	0	5	24	—	—	—	14	9	0	7	2	9	0	18

2 ごみ処理の概要 (13)

市町名	資源ごみ(製品プラスチック)																					
	収集運搬												中間処理				最終処分					
	生活系ごみ						事業系ごみ															
	実施形態				地域	収集回数 回/月	収集方式	実施形態				地域	収集回数 回/月	収集方式	実施形態				実施形態			
直営	委託	許可	無し	直営				委託	許可	無し	直営				委託	許可	無し	直営	委託	許可	無し	直営
津市	○	○			全地域	1回	ステーション方式				○	無し	無し	無し	○				○			
四日市市				○	無し	無し	無し				○	無し	無し	無し					○			○
伊勢市		○			全地域	1回未満	ステーション方式				○	無し	無し	無し					○			○
松阪市				○	無し	無し	無し				○	無し	無し	無し					○			○
桑名市				○	無し	無し	無し				○	無し	無し	無し					○			○
鈴鹿市				○	無し	無し	無し				○	無し	無し	無し					○			○
名張市				○	無し	無し	無し				○	無し	無し	無し					○			○
尾鷲市				○	無し	無し	無し				○	無し	無し	無し					○	○		
亀山市				○	無し	無し	無し				○	無し	無し	無し					○			○
鳥羽市				○	無し	無し	無し				○	無し	無し	無し					○			○
熊野市				○	無し	無し	無し				○	無し	無し	無し					○			○
いなべ市				○	無し	無し	無し				○	無し	無し	無し	○					○		
志摩市				○	無し	無し	無し				○	無し	無し	無し					○			○
伊賀市				○	無し	無し	無し				○	無し	無し	無し					○			○
市計	1	2	0	12	—	—	—	0	0	0	14	—	—	—	2	0	0	12	1	2	0	11
木曾岬町		○			全地域	4回	ステーション方式				○	無し	無し	無し					○			○
東員町				○	無し	無し	無し				○	無し	無し	無し					○			○
菰野町		○			全地域	1回	その他				○	無し	無し	無し	○					○		
朝日町				○	無し	無し	無し				○	無し	無し	無し	○					○		
川越町				○	無し	無し	無し				○	無し	無し	無し					○			○
多気町				○	無し	無し	無し				○	無し	無し	無し					○			○
明和町	○				全地域	4回	ステーション方式			○		全地域	不定期	各戸収集方式	○							○
大台町				○	無し	無し	無し				○	無し	無し	無し	○							○
玉城町		○			全地域	7回以上	ステーション方式				○	無し	無し	無し	○							○
度会町	○				全地域	4回	ステーション方式			○		全地域	不定期	各戸収集方式	○							○
大紀町				○	無し	無し	無し				○	無し	無し	無し					○			○
南伊勢町	○				全地域	2回	ステーション方式				○	無し	無し	無し	○					○		
紀北町				○	無し	無し	無し				○	無し	無し	無し					○			○
御浜町	○				全地域	7回以上	その他				○	無し	無し	無し	○					○		
紀宝町				○	無し	無し	無し				○	無し	無し	無し					○			○
町計	4	3	0	8	—	—	—	0	0	2	13	—	—	—	3	5	0	7	0	4	0	11
県計	5	5	0	20	—	—	—	0	0	2	27	—	—	—	5	5	0	19	1	6	0	22

2 ごみ処理の概要 (14)

市町名	資源ごみ(その他プラスチック類)																					
	収集運搬												中間処理				最終処分					
	生活系ごみ						事業系ごみ															
	実施形態				地域	収集回数 回/月	収集方式	実施形態				地域	収集回数 回/月	収集方式	実施形態				実施形態			
直営	委託	許可	無し	直営				委託	許可	無し	直営				委託	許可	無し	直営	委託	許可	無し	直営
津市				○	無し	無し	無し				○	無し	無し	無し				○				○
四日市市				○	無し	無し	無し				○	無し	無し	無し				○				○
伊勢市		○			全地域	4回	ステーション方式				○	無し	無し	無し	○	○						○
松阪市				○	無し	無し	無し				○	無し	無し	無し				○				○
桑名市				○	無し	無し	無し				○	無し	無し	無し		○						○
鈴鹿市				○	無し	無し	無し				○	無し	無し	無し				○				○
名張市				○	無し	無し	無し				○	無し	無し	無し				○				○
尾鷲市				○	無し	無し	無し				○	無し	無し	無し				○		○		
亀山市				○	無し	無し	無し				○	無し	無し	無し				○				○
鳥羽市		○			全地域	2回	ステーション方式			○	全地域	不定期	各戸収集方式	○						○		
熊野市	○	○			全地域	2回	ステーション方式				○	無し	無し	無し		○						○
いなべ市				○	無し	無し	無し				○	無し	無し	無し				○				○
志摩市				○	無し	無し	無し				○	無し	無し	無し				○				○
伊賀市				○	無し	無し	無し				○	無し	無し	無し				○				○
市計	1	3	0	11	—	—	—	0	0	1	13	—	—	—	2	3	0	10	0	2	0	12
木曾岬町				○	無し	無し	無し				○	無し	無し	無し				○		○		
東員町				○	無し	無し	無し				○	無し	無し	無し				○				○
菰野町				○	無し	無し	無し				○	無し	無し	無し				○				○
朝日町				○	無し	無し	無し				○	無し	無し	無し	○					○		
川越町				○	無し	無し	無し				○	無し	無し	無し				○				○
多気町				○	無し	無し	無し				○	無し	無し	無し				○				○
明和町	○				全地域	4回	ステーション方式			○	全地域	不定期	各戸収集方式	○								○
大台町				○	無し	無し	無し				○	無し	無し	無し		○						○
玉城町		○			全地域	7回以上	ステーション方式				○	無し	無し	無し		○						○
度会町				○	無し	無し	無し				○	無し	無し	無し				○				○
大紀町				○	無し	無し	無し				○	無し	無し	無し				○				○
南伊勢町		○			全地域	2回	ステーション方式				○	無し	無し	無し		○				○		
紀北町				○	無し	無し	無し				○	無し	無し	無し				○				○
御浜町				○	無し	無し	無し				○	無し	無し	無し				○				○
紀宝町				○	無し	無し	無し				○	無し	無し	無し				○				○
町計	1	2	0	12	—	—	—	0	0	1	14	—	—	—	1	4	0	10	0	3	0	12
県計	2	5	0	23	—	—	—	0	0	2	27	—	—	—	3	7	0	20	0	5	0	24

2 ごみ処理の概要 (15)

市町名	資源ごみ(布類)																					
	収集運搬												中間処理				最終処分					
	生活系ごみ						事業系ごみ															
	実施形態				地域	収集回数 回/月	収集方式	実施形態				地域	収集回数 回/月	収集方式	実施形態				実施形態			
	直営	委託	許可	無し				直営	委託	許可	無し				直営	委託	許可	無し	直営	委託	許可	無し
津市	○	○			全地域	1回	ステーション方式				○	無し	無し	無し		○				○		
四日市市		○			全地域	2回	ステーション方式				○	無し	無し	無し		○					○	
伊勢市		○			全地域	1回	ステーション方式				○	無し	無し	無し		○					○	
松阪市	○	○			全地域	1回	ステーション方式				○	無し	無し	無し				○			○	
桑名市		○			全地域	1回	ステーション方式				○	無し	無し	無し		○					○	
鈴鹿市		○			全地域	2回	ステーション方式				○	無し	無し	無し				○			○	
名張市		○			全地域	1回	ステーション方式			○	全地域	不定期	各戸収集方式					○			○	
尾鷲市		○			全地域	1回	ステーション方式			○	全地域	不定期	その他			○				○		
亀山市		○			全地域	2回	ステーション方式			○	全地域	不定期	各戸収集方式			○				○		
鳥羽市				○	無し	無し	無し			○	無し	無し	無し					○			○	
熊野市	○	○			全地域	2回	ステーション方式				○	無し	無し	無し		○					○	
いなべ市				○	無し	無し	無し			○	無し	無し	無し					○		○		
志摩市	○				全地域	1回	ステーション方式				○	無し	無し	無し				○			○	
伊賀市		○			全地域	1回	ステーション方式			○	全地域	不定期	各戸収集方式					○			○	
市計	4	11	0	2	—	—	—	0	0	4	10	—	—	—	0	7	0	7	0	3	0	11
木曾岬町		○			全地域	1回	ステーション方式				○	無し	無し	無し				○		○		
東員町		○			全地域	不定期	ステーション方式				○	無し	無し	無し		○				○		
菰野町		○			全地域	1回	ステーション方式				○	無し	無し	無し		○					○	
朝日町	○				全地域	2回	ステーション方式				○	無し	無し	無し	○					○		
川越町	○				全地域	2回	ステーション方式				○	無し	無し	無し	○					○		
多気町		○			一部地域	2回	ステーション方式				○	無し	無し	無し				○			○	
明和町		○			全地域	4回	ステーション方式				○	無し	無し	無し		○					○	
大台町				○	無し	無し	無し				○	無し	無し	無し				○			○	
玉城町		○			全地域	4回	ステーション方式				○	無し	無し	無し		○					○	
度会町	○				全地域	1回	ステーション方式				○	無し	無し	無し		○					○	
大紀町				○	無し	無し	無し				○	無し	無し	無し				○			○	
南伊勢町		○			全地域	2回	ステーション方式				○	無し	無し	無し		○				○		
紀北町	○				全地域	7回以上	ステーション方式				○	無し	無し	無し		○					○	
御浜町	○				全地域	7回以上	その他				○	無し	無し	無し		○				○		
紀宝町	○				全地域	2回	ステーション方式				○	無し	無し	無し	○					○		
町計	6	7	0	2	—	—	—	0	0	0	15	—	—	—	3	8	0	4	0	7	0	8
県計	10	18	0	4	—	—	—	0	0	4	25	—	—	—	3	15	0	11	0	10	0	19

2 ごみ処理の概要 (16)

市町名	資源ごみ(生ごみ)																					
	収集運搬												中間処理				最終処分					
	生活系ごみ						事業系ごみ															
	実施形態				地域	収集回数 回/月	収集方式	実施形態				地域	収集回数 回/月	収集方式	実施形態				実施形態			
直営	委託	許可	無し	直営				委託	許可	無し	直営				委託	許可	無し	直営	委託	許可	無し	直営
津市				○	無し	無し	無し				○	無し	無し	無し				○				○
四日市市				○	無し	無し	無し				○	無し	無し	無し				○				○
伊勢市				○	無し	無し	無し				○	無し	無し	無し				○				○
松阪市				○	無し	無し	無し				○	無し	無し	無し				○				○
桑名市				○	無し	無し	無し			○	全地域	不定期	各戸収集方式				○				○	
鈴鹿市				○	無し	無し	無し				○	無し	無し	無し				○				○
名張市				○	無し	無し	無し				○	無し	無し	無し				○				○
尾鷲市				○	無し	無し	無し				○	無し	無し	無し				○				○
亀山市				○	無し	無し	無し				○	無し	無し	無し				○				○
鳥羽市				○	無し	無し	無し				○	無し	無し	無し	○			○				
熊野市				○	無し	無し	無し				○	無し	無し	無し				○				○
いなべ市				○	無し	無し	無し				○	無し	無し	無し				○				○
志摩市				○	無し	無し	無し				○	無し	無し	無し				○				○
伊賀市				○	無し	無し	無し				○	無し	無し	無し				○				○
市計	0	0	0	14	—	—	—	0	0	1	13	—	—	—	1	0	1	12	1	0	0	13
木曾岬町				○	無し	無し	無し				○	無し	無し	無し				○				○
東員町				○	無し	無し	無し				○	無し	無し	無し				○				○
菰野町				○	無し	無し	無し				○	無し	無し	無し				○				○
朝日町				○	無し	無し	無し				○	無し	無し	無し				○				○
川越町				○	無し	無し	無し				○	無し	無し	無し				○				○
多気町				○	無し	無し	無し				○	無し	無し	無し				○				○
明和町				○	無し	無し	無し			○	全地域	不定期	各戸収集方式				○				○	
大台町				○	無し	無し	無し				○	無し	無し	無し				○				○
玉城町				○	無し	無し	無し				○	無し	無し	無し				○				○
度会町				○	無し	無し	無し				○	無し	無し	無し				○				○
大紀町				○	無し	無し	無し				○	無し	無し	無し				○				○
南伊勢町				○	無し	無し	無し				○	無し	無し	無し				○				○
紀北町				○	無し	無し	無し				○	無し	無し	無し				○				○
御浜町				○	無し	無し	無し				○	無し	無し	無し				○				○
紀宝町		○			一部地域	7回以上	ステーション方式				○	無し	無し	無し			○				○	
町計	0	1	0	14	—	—	—	0	0	1	14	—	—	—	0	1	1	13	0	0	0	15
県計	0	1	0	28	—	—	—	0	0	2	27	—	—	—	1	1	2	25	1	0	0	28

2 ごみ処理の概要 (17)

市町名	資源ごみ(廃食油)																					
	収集運搬												中間処理				最終処分					
	生活系ごみ						事業系ごみ															
	実施形態				地域	収集回数 回/月	収集方式	実施形態				地域	収集回数 回/月	収集方式	実施形態				実施形態			
	直営	委託	許可	無し				直営	委託	許可	無し				直営	委託	許可	無し	直営	委託	許可	無し
津市				○	無し	無し	無し				○	無し	無し	無し				○				○
四日市市				○	無し	無し	無し				○	無し	無し	無し				○				○
伊勢市		○			全地域	不定期	ステーション方式				○	全地域	不定期	ステーション方式				○				○
松阪市				○	無し	無し	無し				○	無し	無し	無し				○				○
桑名市				○	無し	無し	無し				○	無し	無し	無し				○				○
鈴鹿市				○	無し	無し	無し				○	無し	無し	無し				○				○
名張市		○			全地域	1回未満	ステーション方式				○	全地域	不定期	各戸収集方式				○				○
尾鷲市				○	無し	無し	無し				○	無し	無し	無し				○				○
亀山市				○	無し	無し	無し				○	無し	無し	無し				○				○
鳥羽市				○	無し	無し	無し				○	無し	無し	無し				○				○
熊野市	○				全地域	不定期	ステーション方式				○	無し	無し	無し				○				○
いなべ市		○			全地域	2回	ステーション方式				○	無し	無し	無し				○		○		
志摩市				○	無し	無し	無し				○	無し	無し	無し				○				○
伊賀市		○			全地域	1回	ステーション方式				○	全地域	不定期	各戸収集方式				○				○
市計	1	4	0	9	—	—	—	0	1	2	11	—	—	—	1	2	0	11	0	1	0	13
木曾岬町		○			全地域	1回	ステーション方式				○	無し	無し	無し				○		○		
東員町		○			全地域	1回	ステーション方式				○	無し	無し	無し				○		○		
菰野町				○	無し	無し	無し				○	無し	無し	無し				○				○
朝日町	○				全地域	1回未満	ステーション方式				○	無し	無し	無し				○		○		
川越町	○				全地域	不定期	ステーション方式				○	無し	無し	無し				○		○		
多気町		○			全地域	2回	ステーション方式				○	無し	無し	無し				○				○
明和町				○	無し	無し	無し				○	無し	無し	無し				○				○
大台町				○	無し	無し	無し				○	無し	無し	無し				○				○
玉城町				○	無し	無し	無し				○	無し	無し	無し				○				○
度会町				○	無し	無し	無し				○	無し	無し	無し				○				○
大紀町				○	無し	無し	無し				○	無し	無し	無し				○				○
南伊勢町				○	無し	無し	無し				○	無し	無し	無し				○				○
紀北町	○				全地域	7回以上	ステーション方式				○	無し	無し	無し				○				○
御浜町				○	無し	無し	無し				○	無し	無し	無し				○				○
紀宝町				○	無し	無し	無し				○	無し	無し	無し				○				○
町計	3	3	0	9	—	—	—	0	0	0	15	—	—	—	2	2	0	11	0	4	0	11
県計	4	7	0	18	—	—	—	0	1	2	26	—	—	—	3	4	0	22	0	5	0	24

2 ごみ処理の概要 (18)

市町名	資源ごみ(剪定枝)																					
	収集運搬												中間処理				最終処分					
	生活系ごみ						事業系ごみ						実施形態				実施形態					
	実施形態				地域	収集回数 回/月	収集方式	実施形態				地域	収集回数 回/月	収集方式	実施形態				実施形態			
直営	委託	許可	無し	直営				委託	許可	無し	直営				委託	許可	無し	直営	委託	許可	無し	直営
津市				○	無し	無し	無し				○	無し	無し	無し				○				○
四日市市				○	無し	無し	無し				○	無し	無し	無し				○				○
伊勢市				○	無し	無し	無し				○	無し	無し	無し				○				○
松阪市				○	無し	無し	無し				○	無し	無し	無し				○				○
桑名市				○	無し	無し	無し				○	無し	無し	無し				○				○
鈴鹿市				○	無し	無し	無し				○	無し	無し	無し				○				○
名張市				○	無し	無し	無し				○	無し	無し	無し				○				○
尾鷲市				○	無し	無し	無し				○	無し	無し	無し				○				○
亀山市				○	無し	無し	無し				○	無し	無し	無し				○				○
鳥羽市				○	無し	無し	無し				○	無し	無し	無し				○				○
熊野市				○	無し	無し	無し				○	無し	無し	無し				○				○
いなべ市				○	無し	無し	無し				○	無し	無し	無し				○		○		
志摩市				○	無し	無し	無し				○	無し	無し	無し				○				○
伊賀市				○	無し	無し	無し				○	無し	無し	無し				○				○
市計	0	0	0	14	—	—	—	0	0	0	14	—	—	—	0	0	0	14	0	1	0	13
木曾岬町				○	無し	無し	無し				○	無し	無し	無し				○				○
東員町				○	無し	無し	無し				○	無し	無し	無し				○				○
菰野町		○			全地域	2回	ステーション方式				○	無し	無し	無し			○					○
朝日町				○	無し	無し	無し				○	無し	無し	無し				○				○
川越町				○	無し	無し	無し				○	無し	無し	無し				○				○
多気町				○	無し	無し	無し				○	無し	無し	無し				○				○
明和町				○	無し	無し	無し			○		全地域	不定期	各戸収集方式			○					○
大台町				○	無し	無し	無し				○	無し	無し	無し				○				○
玉城町				○	無し	無し	無し				○	無し	無し	無し				○				○
度会町				○	無し	無し	無し				○	無し	無し	無し				○				○
大紀町				○	無し	無し	無し				○	無し	無し	無し				○				○
南伊勢町				○	無し	無し	無し				○	無し	無し	無し				○				○
紀北町				○	無し	無し	無し				○	無し	無し	無し				○				○
御浜町	○				全地域	2回	その他				○	無し	無し	無し			○			○		
紀宝町	○				全地域	1回	併用				○	無し	無し	無し			○			○		
町計	2	1	0	12	—	—	—	0	0	1	14	—	—	—	2	1	1	11	2	0	0	13
県計	2	1	0	26	—	—	—	0	0	1	28	—	—	—	2	1	1	25	2	1	0	26

2 ごみ処理の概要 (19)

市町名	資源ごみ(小型家電)																					
	収集運搬												中間処理				最終処分					
	生活系ごみ						事業系ごみ															
	実施形態				地域	収集回数 回/月	収集方式	実施形態				地域	収集回数 回/月	収集方式	実施形態				実施形態			
直営	委託	許可	無し	直営				委託	許可	無し	直営				委託	許可	無し	直営	委託	許可	無し	直営
津市				○	無し	無し	無し				○	無し	無し	無し				○				○
四日市市		○			全地域	2回	ステーション方式				○	無し	無し	無し				○				○
伊勢市				○	無し	無し	無し				○	無し	無し	無し				○				○
松阪市	○	○			全地域	1回未満	その他				○	無し	無し	無し				○				○
桑名市	○				全地域	不定期	その他				○	無し	無し	無し				○				○
鈴鹿市				○	無し	無し	無し				○	無し	無し	無し				○				○
名張市	○				全地域	1回	その他				○	無し	無し	無し				○		○		
尾鷲市	○				全地域	1回	ステーション方式			○		全地域	不定期	その他				○			○	
亀山市				○	無し	無し	無し				○	無し	無し	無し				○				○
鳥羽市	○				全地域	2回	ステーション方式				○	無し	無し	無し				○				○
熊野市	○	○			全地域	1回	ステーション方式				○	無し	無し	無し				○				○
いなべ市				○	無し	無し	無し				○	無し	無し	無し	○						○	
志摩市				○	無し	無し	無し				○	無し	無し	無し				○				○
伊賀市	○				全地域	不定期	その他			○		全地域	不定期	各戸収集方式				○				○
市計	7	3	0	6	—	—	—	0	0	2	12	—	—	—	1	4	0	9	0	3	0	11
木曾岬町		○			全地域	1回	ステーション方式				○	無し	無し	無し				○				○
東員町		○			全地域	不定期	ステーション方式				○	無し	無し	無し				○			○	
菰野町	○				全地域	1回	ステーション方式				○	無し	無し	無し				○				○
朝日町	○				全地域	1回未満	ステーション方式				○	無し	無し	無し	○						○	
川越町	○				全地域	不定期	ステーション方式				○	無し	無し	無し	○						○	
多気町				○	無し	無し	無し				○	無し	無し	無し				○				○
明和町				○	無し	無し	無し				○	無し	無し	無し				○				○
大台町				○	無し	無し	無し				○	無し	無し	無し				○				○
玉城町		○			全地域	2回	ステーション方式				○	無し	無し	無し				○				○
度会町				○	無し	無し	無し				○	無し	無し	無し				○				○
大紀町				○	無し	無し	無し				○	無し	無し	無し				○				○
南伊勢町				○	無し	無し	無し				○	無し	無し	無し				○				○
紀北町	○				全地域	不定期	その他				○	無し	無し	無し				○				○
御浜町	○				全地域	7回以上	その他				○	無し	無し	無し				○			○	
紀宝町				○	無し	無し	無し				○	無し	無し	無し				○				○
町計	5	3	0	7	—	—	—	0	0	0	15	—	—	—	2	4	0	9	0	4	0	11
県計	12	6	0	13	—	—	—	0	0	2	27	—	—	—	3	8	0	18	0	7	0	22

2 ごみ処理の概要 (20)

市町名	資源ごみ(その他)																					
	収集運搬												中間処理				最終処分					
	生活系ごみ						事業系ごみ															
	実施形態				地域	収集回数 回/月	収集方式	実施形態				地域	収集回数 回/月	収集方式	実施形態				実施形態			
	直営	委託	許可	無し				直営	委託	許可	無し				直営	委託	許可	無し	直営	委託	許可	無し
津市				○	無し	無し	無し				○	無し	無し	無し				○				○
四日市市		○			全地域	2回	ステーション方式				○	無し	無し	無し				○				○
伊勢市	○	○			全地域	1回	ステーション方式				○	全地域	不定期	各戸収集方式				○				○
松阪市				○	無し	無し	無し				○	無し	無し	無し				○				○
桑名市	○				全地域	不定期	ステーション方式				○	無し	無し	無し				○				○
鈴鹿市				○	無し	無し	無し				○	無し	無し	無し				○				○
名張市		○			全地域	1回未満	ステーション方式				○	全地域	不定期	各戸収集方式	○							○
尾鷲市	○				全地域	7回以上	ステーション方式				○	全地域	不定期	その他		○				○		
亀山市				○	無し	無し	無し				○	無し	無し	無し				○				○
鳥羽市				○	無し	無し	無し				○	無し	無し	無し				○				○
熊野市				○	無し	無し	無し				○	無し	無し	無し		○						○
いなべ市				○	無し	無し	無し				○	無し	無し	無し				○				○
志摩市	○				全地域	1回	ステーション方式				○	無し	無し	無し				○				○
伊賀市		○			全地域	1回	ステーション方式				○	無し	無し	無し	○							○
市計	4	4	0	7	—	—	—	0	0	3	11	—	—	—	2	3	0	9	0	1	0	13
木曾岬町				○	無し	無し	無し				○	無し	無し	無し				○				○
東員町				○	無し	無し	無し				○	無し	無し	無し				○				○
菰野町		○			全地域	1回	ステーション方式				○	無し	無し	無し		○						○
朝日町				○	無し	無し	無し				○	無し	無し	無し				○				○
川越町				○	無し	無し	無し				○	無し	無し	無し				○				○
多気町				○	無し	無し	無し				○	無し	無し	無し				○				○
明和町	○				全地域	2回	ステーション方式				○	全地域	不定期	各戸収集方式	○							○
大台町				○	無し	無し	無し				○	無し	無し	無し				○				○
玉城町		○			全地域	不定期	ステーション方式				○	全地域	不定期	各戸収集方式	○							○
度会町	○				全地域	1回	ステーション方式				○	無し	無し	無し		○						○
大紀町				○	無し	無し	無し				○	無し	無し	無し				○				○
南伊勢町				○	無し	無し	無し				○	無し	無し	無し				○				○
紀北町	○				全地域	7回以上	ステーション方式				○	無し	無し	無し		○						○
御浜町				○	無し	無し	無し				○	無し	無し	無し				○				○
紀宝町	○				全地域	2回	ステーション方式				○	無し	無し	無し	○					○		
町計	4	2	0	9	—	—	—	0	0	2	13	—	—	—	1	5	0	9	0	1	0	14
県計	8	6	0	16	—	—	—	0	0	5	24	—	—	—	3	8	0	18	0	2	0	27

2 ごみ処理の概要 (21)

市町名	そ の 他																																							
	収 集 運 搬												中間処理				最終処分																							
	生活系ごみ						事業系ごみ																																	
	実施形態				地域	収集回数 回/月	収集方式	実施形態				地域	収集回数 回/月	収集方式	実施形態				実施形態																					
	直営	委託	許可	無し				直営	委託	許可	無し				直営	委託	許可	無し	直営	委託	許可	無し	直営	委託	許可	無し														
津市	○	○			全地域	1回未満	ステーション方式				○	無し	無し	無し	○					○																				
四日市市	○				全地域	1回未満	ステーション方式				○	全地域	不定期	各戸収集方式		○				○																				
伊勢市	○				全地域	不定期	ステーション方式				○	全地域	不定期	各戸収集方式	○																									○
松阪市	○				全地域	1回	ステーション方式				○	無し	無し	無し	○																									○
桑名市		○			全地域	不定期	ステーション方式				○	無し	無し	無し		○																								○
鈴鹿市		○			全地域	1回未満	ステーション方式				○	無し	無し	無し		○																								○
名張市		○			全地域	1回	ステーション方式				○	無し	無し	無し		○																								○
尾鷲市	○				全地域	不定期	ステーション方式				○	全地域	不定期	その他		○																								○
亀山市		○			全地域	2回	ステーション方式				○	全地域	不定期	各戸収集方式		○																								○
鳥羽市				○	無し	無し	無し				○	無し	無し	無し									○																	○
熊野市	○	○			全地域	1回未満	ステーション方式				○	無し	無し	無し		○																								○
いなべ市				○	無し	無し	無し				○	無し	無し	無し									○																	○
志摩市	○				全地域	1回	ステーション方式				○	無し	無し	無し									○																	○
伊賀市		○			全地域	1回	ステーション方式				○	無し	無し	無し	○																									○
市計	7	7	0	2	—	—	—	0	0	4	10	—	—	—	4	7	0	3	2	6	0	6																		
木曾岬町		○			全地域	1回	ステーション方式				○	無し	無し	無し		○																								○
東員町		○			全地域	1回	ステーション方式				○	無し	無し	無し		○																								○
菰野町				○	無し	無し	無し				○	無し	無し	無し									○																	○
朝日町				○	無し	無し	無し				○	無し	無し	無し									○																	○
川越町				○	無し	無し	無し				○	無し	無し	無し									○																	○
多気町				○	無し	無し	無し				○	無し	無し	無し	○																									○
明和町				○	無し	無し	無し				○	無し	無し	無し									○																	○
大台町		○			全地域	1回	ステーション方式				○	全地域	不定期	各戸収集方式		○																								○
玉城町				○	無し	無し	無し				○	無し	無し	無し									○																	○
度会町	○				全地域	不定期	ステーション方式				○	無し	無し	無し	○																									○
大紀町		○			全地域	1回	ステーション方式				○	全地域	不定期	各戸収集方式		○																								○
南伊勢町				○	無し	無し	無し				○	無し	無し	無し									○																	○
紀北町				○	無し	無し	無し				○	無し	無し	無し									○																	○
御浜町				○	無し	無し	無し				○	無し	無し	無し									○																	○
紀宝町				○	無し	無し	無し				○	無し	無し	無し									○																	○
町計	1	4	0	10	—	—	—	0	0	2	13	—	—	—	2	4	0	9	1	5	0	9																		
県計	8	11	0	12	—	—	—	0	0	6	23	—	—	—	6	11	0	12	3	11	0	15																		

2 ごみ処理の概要 (22)

市町名	粗 大 ご み																					
	収 集 運 搬												中間処理				最終処分					
	生活系ごみ						事業系ごみ															
	実施形態				地域	収集回数 回/月	収集方式	実施形態				地域	収集回数 回/月	収集方式	実施形態				実施形態			
	直営	委託	許可	無し				直営	委託	許可	無し				直営	委託	許可	無し	直営	委託	許可	無し
津市				○	無し	無し	無し				○	無し	無し	無し				○				○
四日市市		○			全地域	2回	併用				○	無し	無し	無し	○							○
伊勢市	○	○			全地域	不定期	その他				○	全地域	不定期	各戸収集方式	○	○					○	
松阪市				○	無し	無し	無し				○	無し	無し	無し				○				○
桑名市		○			全地域	2回	各戸収集方式				○	無し	無し	無し	○							○
鈴鹿市		○			全地域	不定期	各戸収集方式				○	無し	無し	無し		○					○	
名張市	○				全地域	不定期	各戸収集方式				○	全地域	不定期	各戸収集方式	○						○	
尾鷲市	○				全地域	4回	ステーション方式				○	全地域	不定期	その他	○						○	
亀山市		○			全地域	2回	ステーション方式				○	全地域	不定期	各戸収集方式	○						○	
鳥羽市				○	無し	無し	無し				○	無し	無し	無し	○						○	
熊野市	○				全地域	不定期	各戸収集方式				○	無し	無し	無し		○					○	
いなべ市				○	無し	無し	無し				○	無し	無し	無し	○						○	
志摩市				○	無し	無し	無し				○	無し	無し	無し				○				○
伊賀市	○				全地域	7回以上	各戸収集方式				○	無し	無し	無し	○						○	
市計	5	5	0	5	—	—	—	0	0	4	10	—	—	—	9	3	0	3	1	8	0	5
木曾岬町		○			全地域	1回	ステーション方式				○	全地域	不定期	各戸収集方式	○						○	
東員町		○			全地域	不定期	ステーション方式				○	全地域	不定期	各戸収集方式	○						○	
菰野町				○	無し	無し	無し				○	無し	無し	無し				○				○
朝日町	○				全地域	1回未満	ステーション方式				○	無し	無し	無し	○						○	
川越町	○				全地域	不定期	ステーション方式				○	無し	無し	無し	○						○	
多気町				○	無し	無し	無し				○	無し	無し	無し	○				○	○		
明和町	○				全地域	4回	各戸収集方式				○	全地域	不定期	各戸収集方式	○							○
大台町				○	無し	無し	無し				○	無し	無し	無し				○				○
玉城町	○				全地域	4回	各戸収集方式				○	全地域	不定期	各戸収集方式	○						○	
度会町				○	無し	無し	無し				○	無し	無し	無し	○						○	
大紀町				○	無し	無し	無し				○	無し	無し	無し				○				○
南伊勢町	○				全地域	1回未満	その他				○	無し	無し	無し		○					○	
紀北町				○	無し	無し	無し				○	無し	無し	無し				○				○
御浜町	○				全地域	1回	その他				○	無し	無し	無し	○						○	
紀宝町	○				全地域	不定期	併用				○	無し	無し	無し	○						○	
町計	7	2	0	6	—	—	—	0	0	4	11	—	—	—	10	1	0	4	3	8	0	5
県計	12	7	0	11	—	—	—	0	0	8	21	—	—	—	19	4	0	7	4	16	0	10

3 ごみの手数料の状況(1)

市町名	混 合 ご み							
	生 活 系 ご み				事 業 系 ご み			
	手数料	徴収方法	直接搬入ごみ		手数料	徴収方法	直接搬入ごみ	
手数料			徴収方法	手数料			徴収方法	
津 市	収集無し	—	収集無し	—	収集無し	—	収集無し	—
四日市市	収集無し	—	収集無し	—	収集無し	—	収集無し	—
伊勢市	収集無し	—	収集無し	—	収集無し	—	収集無し	—
松阪市	収集無し	—	収集無し	—	収集無し	—	収集無し	—
桑名市	収集無し	—	収集無し	—	収集無し	—	収集無し	—
鈴鹿市	収集無し	—	収集無し	—	収集無し	—	収集無し	—
名張市	収集無し	—	収集無し	—	収集無し	—	収集無し	—
尾鷲市	収集無し	—	収集無し	—	収集無し	—	収集無し	—
亀山市	収集無し	—	収集無し	—	収集無し	—	収集無し	—
鳥羽市	収集無し	—	収集無し	—	収集無し	—	収集無し	—
熊野市	収集無し	—	収集無し	—	収集無し	—	収集無し	—
いなべ市	収集無し	—	収集無し	—	収集無し	—	収集無し	—
志摩市	収集無し	—	有料	定額制従量 制併用型	収集無し	—	収集無し	—
伊賀市	収集無し	—	収集無し	—	収集無し	—	収集無し	—
木曾岬町	収集無し	—	収集無し	—	収集無し	—	収集無し	—
東員町	収集無し	—	収集無し	—	収集無し	—	収集無し	—
菰野町	収集無し	—	収集無し	—	収集無し	—	収集無し	—
朝日町	収集無し	—	収集無し	—	収集無し	—	収集無し	—
川越町	収集無し	—	収集無し	—	収集無し	—	収集無し	—
多気町	収集無し	—	収集無し	—	収集無し	—	収集無し	—
明和町	収集無し	—	収集無し	—	収集無し	—	収集無し	—
大台町	収集無し	—	収集無し	—	収集無し	—	収集無し	—
玉城町	収集無し	—	収集無し	—	収集無し	—	収集無し	—
度会町	収集無し	—	収集無し	—	収集無し	—	収集無し	—
大紀町	収集無し	—	収集無し	—	収集無し	—	収集無し	—
南伊勢町	収集無し	—	収集無し	—	収集無し	—	収集無し	—
紀北町	収集無し	—	収集無し	—	収集無し	—	収集無し	—
御浜町	収集無し	—	収集無し	—	収集無し	—	収集無し	—
紀宝町	収集無し	—	収集無し	—	収集無し	—	収集無し	—

3 ごみの手数料の状況(2)

市町名	可燃ごみ							
	生活系ごみ				事業系ごみ			
	直接搬入ごみ		直接搬入ごみ		直接搬入ごみ		直接搬入ごみ	
手数料	徴収方法	手数料	徴収方法	手数料	徴収方法	手数料	徴収方法	
津市	無料	—	無料	—	有料	定額制従量制併用型	有料	定額制従量制併用型
四日市市	無料	—	一部有料	一定量無料型	有料	定額制従量制併用型	有料	定額制従量制併用型
伊勢市	無料	—	有料	排出量単純比例型	有料	排出量単純比例型	有料	排出量単純比例型
松阪市	無料	—	一部有料	一定量無料型	有料	排出量単純比例型	有料	排出量単純比例型
桑名市	有料	排出量単純比例型	有料	定額制従量制併用型	有料	定額制従量制併用型	有料	定額制従量制併用型
鈴鹿市	無料	—	有料	一定量無料型	有料	排出量多段階比例型	有料	排出量多段階比例型
名張市	有料	排出量単純比例型	有料	排出量単純比例型	有料	排出量単純比例型	有料	排出量単純比例型
尾鷲市	有料	排出量単純比例型	有料	排出量単純比例型	有料	排出量単純比例型	有料	排出量単純比例型
亀山市	無料	—	有料	一定量無料型	有料	排出量単純比例型	有料	排出量単純比例型
鳥羽市	有料	排出量単純比例型	有料	排出量単純比例型	有料	排出量単純比例型	有料	排出量単純比例型
熊野市	無料	—	無料	—	収集無し	—	有料	排出量単純比例型
いなべ市	無料	—	無料	—	有料	定額制従量制併用型	有料	定額制従量制併用型
志摩市	無料	—	有料	定額制従量制併用型	収集無し	—	有料	定額制従量制併用型
伊賀市	有料	排出量単純比例型	有料	排出量単純比例型	有料	排出量単純比例型	有料	排出量単純比例型
木曾岬町	有料	排出量単純比例型	有料	定額制従量制併用型	有料	定額制従量制併用型	有料	定額制従量制併用型
東員町	有料	排出量単純比例型	有料	定額制従量制併用型	有料	定額制従量制併用型	有料	定額制従量制併用型
菰野町	無料	—	一部有料	一定量無料型	有料	排出量単純比例型	有料	排出量単純比例型
朝日町	無料	—	有料	その他	有料	排出量単純比例型	有料	定額制従量制併用型
川越町	無料	—	有料	その他	有料	定額制従量制併用型	有料	定額制従量制併用型
多気町	無料	—	無料	—	有料	排出量単純比例型	有料	排出量単純比例型
明和町	無料	—	有料	排出量単純比例型	有料	排出量単純比例型	有料	排出量単純比例型
大台町	無料	—	無料	—	有料	排出量単純比例型	有料	排出量単純比例型
玉城町	無料	—	有料	排出量単純比例型	有料	排出量単純比例型	有料	排出量単純比例型
度会町	無料	—	無料	—	有料	排出量単純比例型	一部有料	排出量単純比例型
大紀町	無料	—	無料	—	有料	排出量単純比例型	有料	排出量単純比例型
南伊勢町	有料	排出量単純比例型	有料	排出量単純比例型	有料	排出量単純比例型	有料	排出量単純比例型
紀北町	無料	—	無料	—	収集無し	—	有料	排出量単純比例型
御浜町	無料	—	収集無し	—	収集無し	—	収集無し	—
紀宝町	無料	—	収集無し	—	有料	排出量単純比例型	収集無し	—

3 ごみの手数料の状況(3)

市町名	不燃ごみ							
	生活系ごみ				事業系ごみ			
			直接搬入ごみ				直接搬入ごみ	
手数料	徴収方法	手数料	徴収方法	手数料	徴収方法	手数料	徴収方法	
津市	無料	—	有料	一定量無料型	収集無し	—	収集無し	—
四日市市	無料	—	一部有料	一定量無料型	収集無し	—	収集無し	—
伊勢市	無料	—	有料	排出量単純比例型	有料	排出量単純比例型	有料	排出量単純比例型
松阪市	無料	—	一部有料	一定量無料型	収集無し	—	収集無し	—
桑名市	有料	排出量単純比例型	有料	定額制従量制併用型	有料	定額制従量制併用型	有料	定額制従量制併用型
鈴鹿市	無料	—	有料	一定量無料型	有料	排出量多段階比例型	有料	排出量多段階比例型
名張市	有料	排出量単純比例型	有料	排出量単純比例型	有料	排出量単純比例型	有料	排出量単純比例型
尾鷲市	無料	—	有料	排出量単純比例型	有料	排出量単純比例型	有料	排出量単純比例型
亀山市	無料	—	有料	一定量無料型	有料	排出量単純比例型	有料	排出量単純比例型
鳥羽市	有料	排出量単純比例型	有料	排出量単純比例型	有料	排出量単純比例型	有料	排出量単純比例型
熊野市	無料	—	無料	—	収集無し	—	有料	排出量多段階比例型
いなべ市	無料	—	無料	—	収集無し	—	収集無し	—
志摩市	無料	—	有料	定額制従量制併用型	収集無し	—	有料	定額制従量制併用型
伊賀市	無料	—	有料	排出量単純比例型	有料	排出量単純比例型	有料	排出量単純比例型
木曽岬町	有料	排出量単純比例型	有料	定額制従量制併用型	有料	定額制従量制併用型	有料	定額制従量制併用型
東員町	有料	排出量単純比例型	有料	定額制従量制併用型	有料	定額制従量制併用型	有料	定額制従量制併用型
菰野町	無料	—	一部有料	一定量無料型	収集無し	—	収集無し	—
朝日町	無料	—	有料	その他	収集無し	—	収集無し	—
川越町	無料	—	有料	その他	収集無し	—	収集無し	—
多気町	無料	—	無料	—	有料	排出量単純比例型	有料	排出量単純比例型
明和町	無料	—	有料	排出量単純比例型	有料	排出量単純比例型	有料	排出量単純比例型
大台町	無料	—	無料	—	有料	排出量単純比例型	有料	排出量単純比例型
玉城町	無料	—	有料	排出量単純比例型	有料	排出量単純比例型	有料	排出量単純比例型
度会町	収集無し	—	収集無し	—	収集無し	—	収集無し	—
大紀町	無料	—	無料	—	有料	排出量単純比例型	有料	排出量単純比例型
南伊勢町	無料	—	有料	排出量単純比例型	有料	排出量単純比例型	収集無し	—
紀北町	無料	—	無料	—	収集無し	—	収集無し	—
御浜町	無料	—	収集無し	—	収集無し	—	収集無し	—
紀宝町	無料	—	収集無し	—	収集無し	—	収集無し	—

3 ごみの手数料の状況（4）

市町名	資源ごみ（紙類）（※紙パック、紙製容器包装を除く）							
	生活系ごみ				事業系ごみ			
			直接搬入ごみ				直接搬入ごみ	
	手数料	徴収方法	手数料	徴収方法	手数料	徴収方法	手数料	徴収方法
津市	無料	—	無料	—	収集無し	—	収集無し	—
四日市市	無料	—	一部有料	一定量無料型	収集無し	—	収集無し	—
伊勢市	無料	—	収集無し	—	無料	—	収集無し	—
松阪市	無料	—	無料	—	収集無し	—	収集無し	—
桑名市	無料	—	無料	—	収集無し	—	収集無し	—
鈴鹿市	無料	—	有料	一定量無料型	収集無し	—	収集無し	—
名張市	無料	—	無料	—	有料	排出量単純比例型	有料	排出量単純比例型
尾鷲市	無料	—	有料	排出量単純比例型	有料	排出量単純比例型	有料	排出量単純比例型
亀山市	無料	—	有料	一定量無料型	有料	排出量単純比例型	有料	排出量単純比例型
鳥羽市	無料	—	有料	排出量単純比例型	有料	排出量単純比例型	有料	排出量単純比例型
熊野市	無料	—	無料	—	収集無し	—	無料	—
いなべ市	収集無し	—	無料	—	収集無し	—	収集無し	—
志摩市	無料	—	有料	定額制従量制併用型	収集無し	—	有料	定額制従量制併用型
伊賀市	無料	—	有料	排出量単純比例型	有料	排出量単純比例型	有料	排出量単純比例型
木曾岬町	無料	—	収集無し	—	収集無し	—	収集無し	—
東員町	無料	—	無料	—	収集無し	—	収集無し	—
菰野町	無料	—	無料	—	収集無し	—	収集無し	—
朝日町	無料	—	無料	—	収集無し	—	収集無し	—
川越町	無料	—	無料	—	収集無し	—	収集無し	—
多気町	無料	—	無料	—	無料	—	収集無し	—
明和町	無料	—	収集無し	—	有料	その他	収集無し	—
大台町	収集無し	—	収集無し	—	収集無し	—	収集無し	—
玉城町	無料	—	収集無し	—	収集無し	—	収集無し	—
度会町	無料	—	無料	—	有料	排出量単純比例型	一部有料	排出量単純比例型
大紀町	収集無し	—	収集無し	—	収集無し	—	収集無し	—
南伊勢町	無料	—	無料	—	有料	排出量単純比例型	収集無し	—
紀北町	無料	—	無料	—	収集無し	—	有料	排出量単純比例型
御浜町	無料	—	無料	—	収集無し	—	収集無し	—
紀宝町	無料	—	無料	—	収集無し	—	収集無し	—

3 ごみの手数料の状況(5)

市町名	資源ごみ(紙パック)							
	生活系ごみ				事業系ごみ			
			直接搬入ごみ				直接搬入ごみ	
	手数料	徴収方法	手数料	徴収方法	手数料	徴収方法	手数料	徴収方法
津市	無料	—	無料	—	収集無し	—	収集無し	—
四日市市	無料	—	一部有料	一定量無料型	収集無し	—	収集無し	—
伊勢市	無料	—	収集無し	—	収集無し	—	収集無し	—
松阪市	無料	—	無料	—	収集無し	—	収集無し	—
桑名市	無料	—	無料	—	収集無し	—	収集無し	—
鈴鹿市	無料	—	有料	一定量無料型	収集無し	—	収集無し	—
名張市	無料	—	無料	—	有料	排出量単純比例型	有料	排出量単純比例型
尾鷲市	無料	—	有料	排出量単純比例型	有料	排出量単純比例型	有料	排出量単純比例型
亀山市	無料	—	有料	一定量無料型	有料	排出量単純比例型	有料	排出量単純比例型
鳥羽市	無料	—	有料	排出量単純比例型	有料	排出量単純比例型	有料	排出量単純比例型
熊野市	無料	—	無料	—	収集無し	—	無料	—
いなべ市	無料	—	無料	—	収集無し	—	収集無し	—
志摩市	無料	—	有料	定額制従量制併用型	収集無し	—	有料	定額制従量制併用型
伊賀市	無料	—	有料	排出量単純比例型	有料	排出量単純比例型	有料	排出量単純比例型
木曾岬町	無料	—	収集無し	—	収集無し	—	収集無し	—
東員町	無料	—	無料	—	収集無し	—	収集無し	—
菰野町	無料	—	無料	—	収集無し	—	収集無し	—
朝日町	無料	—	無料	—	収集無し	—	収集無し	—
川越町	無料	—	無料	—	収集無し	—	収集無し	—
多気町	無料	—	無料	—	無料	—	収集無し	—
明和町	無料	—	収集無し	—	有料	その他	収集無し	—
大台町	収集無し	—	収集無し	—	収集無し	—	収集無し	—
玉城町	無料	—	収集無し	—	収集無し	—	収集無し	—
度会町	無料	—	無料	—	有料	排出量単純比例型	一部有料	排出量単純比例型
大紀町	収集無し	—	収集無し	—	収集無し	—	収集無し	—
南伊勢町	無料	—	無料	—	有料	排出量単純比例型	収集無し	—
紀北町	無料	—	無料	—	収集無し	—	有料	排出量単純比例型
御浜町	無料	—	無料	—	収集無し	—	収集無し	—
紀宝町	無料	—	無料	—	収集無し	—	収集無し	—

3 ごみの手数料の状況(6)

市町名	資源ごみ(紙製容器包装)							
	生活系ごみ				事業系ごみ			
			直接搬入ごみ				直接搬入ごみ	
	手数料	徴収方法	手数料	徴収方法	手数料	徴収方法	手数料	徴収方法
津市	無料	—	無料	—	収集無し	—	収集無し	—
四日市市	無料	—	一部有料	一定量無料型	収集無し	—	収集無し	—
伊勢市	無料	—	収集無し	—	収集無し	—	収集無し	—
松阪市	無料	—	無料	—	収集無し	—	収集無し	—
桑名市	無料	—	無料	—	収集無し	—	収集無し	—
鈴鹿市	無料	—	有料	一定量無料型	収集無し	—	収集無し	—
名張市	無料	—	無料	—	有料	排出量単純比例型	有料	排出量単純比例型
尾鷲市	収集無し	—	収集無し	—	収集無し	—	収集無し	—
亀山市	収集無し	—	収集無し	—	収集無し	—	収集無し	—
鳥羽市	無料	—	有料	排出量単純比例型	有料	排出量単純比例型	有料	排出量単純比例型
熊野市	無料	—	無料	—	収集無し	—	無料	—
いなべ市	収集無し	—	無料	—	収集無し	—	収集無し	—
志摩市	無料	—	有料	定額制従量制併用型	収集無し	—	有料	定額制従量制併用型
伊賀市	無料	—	有料	排出量単純比例型	有料	排出量単純比例型	有料	排出量単純比例型
木曾岬町	無料	—	収集無し	—	収集無し	—	収集無し	—
東員町	無料	—	無料	—	収集無し	—	収集無し	—
菰野町	無料	—	無料	—	収集無し	—	収集無し	—
朝日町	無料	—	無料	—	収集無し	—	収集無し	—
川越町	無料	—	無料	—	収集無し	—	収集無し	—
多気町	無料	—	無料	—	無料	—	収集無し	—
明和町	無料	—	収集無し	—	有料	その他	収集無し	—
大台町	収集無し	—	収集無し	—	収集無し	—	収集無し	—
玉城町	無料	—	収集無し	—	収集無し	—	収集無し	—
度会町	無料	—	無料	—	有料	排出量単純比例型	一部有料	排出量単純比例型
大紀町	収集無し	—	収集無し	—	収集無し	—	収集無し	—
南伊勢町	無料	—	無料	—	有料	排出量単純比例型	収集無し	—
紀北町	無料	—	無料	—	収集無し	—	有料	排出量単純比例型
御浜町	無料	—	無料	—	収集無し	—	収集無し	—
紀宝町	無料	—	無料	—	収集無し	—	収集無し	—

3 ごみの手数料の状況（7）

市町名	資源ごみ（雑紙）							
	生活系ごみ				事業系ごみ			
			直接搬入ごみ				直接搬入ごみ	
	手数料	徴収方法	手数料	徴収方法	手数料	徴収方法	手数料	徴収方法
津市	収集無し	—	収集無し	—	収集無し	—	収集無し	—
四日市市	無料	—	一部有料	一定量無料型	収集無し	—	収集無し	—
伊勢市	無料	—	収集無し	—	無料	—	収集無し	—
松阪市	無料	—	無料	—	収集無し	—	収集無し	—
桑名市	無料	—	無料	—	収集無し	—	収集無し	—
鈴鹿市	無料	—	有料	一定量無料型	収集無し	—	収集無し	—
名張市	無料	—	無料	—	有料	排出量単純比例型	有料	排出量単純比例型
尾鷲市	無料	—	有料	排出量単純比例型	有料	排出量単純比例型	有料	排出量単純比例型
亀山市	無料	—	有料	一定量無料型	有料	排出量単純比例型	有料	排出量単純比例型
鳥羽市	無料	—	有料	排出量単純比例型	有料	排出量単純比例型	有料	排出量単純比例型
熊野市	無料	—	無料	—	収集無し	—	無料	—
いなべ市	収集無し	—	無料	—	収集無し	—	収集無し	—
志摩市	無料	—	有料	定額制従量制併用型	収集無し	—	有料	定額制従量制併用型
伊賀市	無料	—	有料	排出量単純比例型	有料	排出量単純比例型	有料	排出量単純比例型
木曾岬町	無料	—	収集無し	—	収集無し	—	収集無し	—
東員町	無料	—	無料	—	収集無し	—	収集無し	—
菰野町	収集無し	—	収集無し	—	収集無し	—	収集無し	—
朝日町	無料	—	無料	—	収集無し	—	収集無し	—
川越町	無料	—	無料	—	収集無し	—	収集無し	—
多気町	無料	—	無料	—	収集無し	—	無料	—
明和町	無料	—	収集無し	—	有料	その他	収集無し	—
大台町	収集無し	—	収集無し	—	収集無し	—	収集無し	—
玉城町	無料	—	収集無し	—	収集無し	—	収集無し	—
度会町	無料	—	無料	—	有料	排出量単純比例型	一部有料	排出量単純比例型
大紀町	収集無し	—	収集無し	—	収集無し	—	収集無し	—
南伊勢町	無料	—	無料	—	有料	排出量単純比例型	有料	排出量単純比例型
紀北町	収集無し	—	収集無し	—	収集無し	—	収集無し	—
御浜町	無料	—	無料	—	収集無し	—	収集無し	—
紀宝町	無料	—	無料	—	収集無し	—	収集無し	—

3 ごみの手数料の状況(8)

市町名	資源ごみ(金属)							
	生活系ごみ				事業系ごみ			
			直接搬入ごみ				直接搬入ごみ	
	手数料	徴収方法	手数料	徴収方法	手数料	徴収方法	手数料	徴収方法
津市	無料	—	有料	一定量無料型	収集無し	—	収集無し	—
四日市市	無料	—	一部有料	一定量無料型	収集無し	—	収集無し	—
伊勢市	無料	—	有料	排出量単純比例型	有料	排出量単純比例型	有料	排出量単純比例型
松阪市	無料	—	無料	—	収集無し	—	収集無し	—
桑名市	無料	—	無料	—	収集無し	—	収集無し	—
鈴鹿市	無料	—	有料	一定量無料型	収集無し	—	収集無し	—
名張市	無料	—	無料	—	有料	排出量単純比例型	有料	排出量単純比例型
尾鷲市	無料	—	有料	排出量単純比例型	有料	排出量単純比例型	有料	排出量単純比例型
亀山市	無料	—	有料	一定量無料型	有料	排出量単純比例型	有料	排出量単純比例型
鳥羽市	無料	—	有料	排出量単純比例型	有料	排出量単純比例型	有料	排出量単純比例型
熊野市	無料	—	無料	—	収集無し	—	無料	—
いなべ市	無料	—	無料	—	収集無し	—	収集無し	—
志摩市	無料	—	有料	定額制従量制併用型	収集無し	—	収集無し	—
伊賀市	無料	—	有料	排出量単純比例型	有料	排出量単純比例型	有料	排出量単純比例型
木曾岬町	無料	—	収集無し	—	収集無し	—	収集無し	—
東員町	無料	—	無料	—	収集無し	—	収集無し	—
菰野町	無料	—	一部有料	一定量無料型	収集無し	—	収集無し	—
朝日町	無料	—	無料	—	収集無し	—	収集無し	—
川越町	無料	—	無料	—	収集無し	—	収集無し	—
多気町	無料	—	無料	—	有料	排出量単純比例型	有料	排出量単純比例型
明和町	収集無し	—	収集無し	—	有料	その他	収集無し	—
大台町	無料	—	無料	—	有料	排出量単純比例型	有料	排出量単純比例型
玉城町	収集無し	—	収集無し	—	収集無し	—	収集無し	—
度会町	無料	—	無料	—	有料	排出量単純比例型	一部有料	排出量単純比例型
大紀町	無料	—	無料	—	有料	排出量単純比例型	有料	排出量単純比例型
南伊勢町	無料	—	無料	—	有料	排出量単純比例型	収集無し	—
紀北町	無料	—	無料	—	収集無し	—	有料	排出量単純比例型
御浜町	無料	—	無料	—	収集無し	—	収集無し	—
紀宝町	無料	—	無料	—	収集無し	—	収集無し	—

3 ごみの手数料の状況(9)

市町名	資源ごみ(ガラス類)							
	生活系ごみ				事業系ごみ			
			直接搬入ごみ				直接搬入ごみ	
	手数料	徴収方法	手数料	徴収方法	手数料	徴収方法	手数料	徴収方法
津市	無料	—	有料	一定量無料型	収集無し	—	収集無し	—
四日市市	無料	—	一部有料	一定量無料型	収集無し	—	収集無し	—
伊勢市	無料	—	有料	排出量単純比例型	有料	排出量単純比例型	有料	排出量単純比例型
松阪市	無料	—	無料	—	収集無し	—	収集無し	—
桑名市	無料	—	無料	—	収集無し	—	収集無し	—
鈴鹿市	無料	—	有料	一定量無料型	収集無し	—	収集無し	—
名張市	無料	—	無料	—	有料	排出量単純比例型	有料	排出量単純比例型
尾鷲市	無料	—	有料	排出量単純比例型	有料	排出量単純比例型	有料	排出量単純比例型
亀山市	無料	—	有料	一定量無料型	有料	排出量単純比例型	有料	排出量単純比例型
鳥羽市	無料	—	有料	排出量単純比例型	有料	排出量単純比例型	有料	排出量単純比例型
熊野市	無料	—	無料	—	収集無し	—	無料	—
いなべ市	無料	—	無料	—	収集無し	—	収集無し	—
志摩市	無料	—	有料	定額制従量制併用型	収集無し	—	収集無し	—
伊賀市	無料	—	有料	排出量単純比例型	有料	排出量単純比例型	有料	排出量単純比例型
木曾岬町	無料	—	収集無し	—	収集無し	—	収集無し	—
東員町	無料	—	無料	—	収集無し	—	収集無し	—
菰野町	無料	—	一部有料	一定量無料型	収集無し	—	収集無し	—
朝日町	無料	—	無料	—	収集無し	—	収集無し	—
川越町	無料	—	無料	—	収集無し	—	収集無し	—
多気町	無料	—	無料	—	有料	排出量単純比例型	有料	排出量単純比例型
明和町	無料	—	収集無し	—	有料	その他	有料	排出量単純比例型
大台町	無料	—	無料	—	有料	排出量単純比例型	有料	排出量単純比例型
玉城町	無料	—	有料	排出量単純比例型	収集無し	—	有料	排出量単純比例型
度会町	無料	—	無料	—	有料	排出量単純比例型	一部有料	排出量単純比例型
大紀町	無料	—	無料	—	有料	排出量単純比例型	有料	排出量単純比例型
南伊勢町	無料	—	無料	—	有料	排出量単純比例型	収集無し	—
紀北町	無料	—	無料	—	収集無し	—	有料	排出量単純比例型
御浜町	無料	—	無料	—	収集無し	—	収集無し	—
紀宝町	無料	—	無料	—	収集無し	—	収集無し	—

3 ごみの手数料の状況 (10)

市町名	資源ごみ(ペットボトル)							
	生活系ごみ				事業系ごみ			
			直接搬入ごみ				直接搬入ごみ	
	手数料	徴収方法	手数料	徴収方法	手数料	徴収方法	手数料	徴収方法
津市	無料	—	有料	一定量無料型	収集無し	—	収集無し	—
四日市市	無料	—	一部有料	一定量無料型	収集無し	—	収集無し	—
伊勢市	無料	—	収集無し	—	収集無し	—	収集無し	—
松阪市	無料	—	無料	—	収集無し	—	収集無し	—
桑名市	無料	—	無料	—	収集無し	—	収集無し	—
鈴鹿市	無料	—	有料	一定量無料型	収集無し	—	収集無し	—
名張市	無料	—	無料	—	有料	排出量単純比例型	有料	排出量単純比例型
尾鷲市	無料	—	有料	排出量単純比例型	有料	排出量単純比例型	有料	排出量単純比例型
亀山市	無料	—	有料	一定量無料型	有料	排出量単純比例型	有料	排出量単純比例型
鳥羽市	無料	—	有料	排出量単純比例型	有料	排出量単純比例型	有料	排出量単純比例型
熊野市	無料	—	無料	—	収集無し	—	無料	—
いなべ市	無料	—	無料	—	収集無し	—	収集無し	—
志摩市	無料	—	有料	定額制従量制併用型	収集無し	—	収集無し	—
伊賀市	無料	—	有料	排出量単純比例型	有料	排出量単純比例型	有料	排出量単純比例型
木曾岬町	無料	—	収集無し	—	収集無し	—	収集無し	—
東員町	無料	—	無料	—	収集無し	—	収集無し	—
菰野町	無料	—	無料	—	収集無し	—	収集無し	—
朝日町	無料	—	無料	—	収集無し	—	収集無し	—
川越町	無料	—	無料	—	収集無し	—	収集無し	—
多気町	無料	—	無料	—	有料	排出量単純比例型	有料	排出量単純比例型
明和町	無料	—	収集無し	—	有料	その他	収集無し	—
大台町	無料	—	無料	—	有料	排出量単純比例型	有料	排出量単純比例型
玉城町	無料	—	収集無し	—	収集無し	—	収集無し	—
度会町	無料	—	無料	—	有料	排出量単純比例型	一部有料	排出量単純比例型
大紀町	無料	—	無料	—	有料	排出量単純比例型	有料	排出量単純比例型
南伊勢町	無料	—	無料	—	収集無し	—	収集無し	—
紀北町	無料	—	無料	—	収集無し	—	有料	排出量単純比例型
御浜町	無料	—	無料	—	収集無し	—	収集無し	—
紀宝町	無料	—	無料	—	収集無し	—	収集無し	—

3 ごみの手数料の状況 (11)

市町名	資源ごみ(白色トレイ)							
	生活系ごみ				事業系ごみ			
			直接搬入ごみ				直接搬入ごみ	
	手数料	徴収方法	手数料	徴収方法	手数料	徴収方法	手数料	徴収方法
津市	無料	—	有料	一定量無料型	収集無し	—	収集無し	—
四日市市	収集無し	—	一部有料	一定量無料型	収集無し	—	収集無し	—
伊勢市	無料	—	収集無し	—	収集無し	—	収集無し	—
松阪市	無料	—	無料	—	収集無し	—	収集無し	—
桑名市	無料	—	有料	定額制従量制併用型	収集無し	—	収集無し	—
鈴鹿市	無料	—	有料	一定量無料型	収集無し	—	収集無し	—
名張市	収集無し	—	無料	—	収集無し	—	有料	排出量単純比例型
尾鷲市	無料	—	有料	排出量単純比例型	有料	排出量単純比例型	有料	排出量単純比例型
亀山市	無料	—	有料	一定量無料型	有料	排出量単純比例型	有料	排出量単純比例型
鳥羽市	無料	—	有料	排出量単純比例型	有料	排出量単純比例型	有料	排出量単純比例型
熊野市	無料	—	無料	—	収集無し	—	無料	—
いなべ市	無料	—	無料	—	収集無し	—	収集無し	—
志摩市	無料	—	有料	定額制従量制併用型	収集無し	—	収集無し	—
伊賀市	無料	—	有料	排出量単純比例型	有料	排出量単純比例型	有料	排出量単純比例型
木曾岬町	無料	—	有料	定額制従量制併用型	収集無し	—	収集無し	—
東員町	有料	排出量単純比例型	有料	定額制従量制併用型	収集無し	—	収集無し	—
菰野町	無料	—	無料	—	収集無し	—	収集無し	—
朝日町	収集無し	—	収集無し	—	収集無し	—	収集無し	—
川越町	収集無し	—	収集無し	—	収集無し	—	収集無し	—
多気町	無料	—	無料	—	無料	—	収集無し	—
明和町	無料	—	収集無し	—	有料	その他	収集無し	—
大台町	無料	—	無料	—	収集無し	—	収集無し	—
玉城町	無料	—	収集無し	—	収集無し	—	収集無し	—
度会町	無料	—	無料	—	有料	排出量単純比例型	一部有料	排出量単純比例型
大紀町	無料	—	無料	—	収集無し	—	収集無し	—
南伊勢町	無料	—	無料	—	収集無し	—	収集無し	—
紀北町	無料	—	無料	—	収集無し	—	有料	排出量単純比例型
御浜町	無料	—	無料	—	収集無し	—	収集無し	—
紀宝町	無料	—	無料	—	収集無し	—	収集無し	—

3 ごみの手数料の状況 (12)

市町名	資源ごみ(容器包装プラスチック) (※白色トレイを除く)							
	生活系ごみ				事業系ごみ			
			直接搬入ごみ				直接搬入ごみ	
	手数料	徴収方法	手数料	徴収方法	手数料	徴収方法	手数料	徴収方法
津市	無料	—	有料	一定量無料型	収集無し	—	収集無し	—
四日市市	収集無し	—	一部有料	一定量無料型	収集無し	—	収集無し	—
伊勢市	無料	—	収集無し	—	収集無し	—	収集無し	—
松阪市	無料	—	無料	—	収集無し	—	収集無し	—
桑名市	有料	排出量単純比例型	有料	定額制従量制併用型	収集無し	—	収集無し	—
鈴鹿市	無料	—	有料	一定量無料型	収集無し	—	収集無し	—
名張市	収集無し	—	収集無し	—	収集無し	—	収集無し	—
尾鷲市	無料	—	有料	排出量単純比例型	有料	排出量単純比例型	有料	排出量単純比例型
亀山市	収集無し	—	収集無し	—	収集無し	—	収集無し	—
鳥羽市	無料	—	有料	排出量単純比例型	有料	排出量単純比例型	有料	排出量単純比例型
熊野市	無料	—	無料	—	収集無し	—	無料	—
いなべ市	無料	—	無料	—	収集無し	—	収集無し	—
志摩市	無料	—	有料	定額制従量制併用型	収集無し	—	収集無し	—
伊賀市	無料	—	有料	排出量単純比例型	収集無し	—	有料	排出量単純比例型
木曾岬町	有料	排出量単純比例型	有料	定額制従量制併用型	収集無し	—	収集無し	—
東員町	有料	排出量単純比例型	有料	定額制従量制併用型	収集無し	—	収集無し	—
菰野町	無料	—	無料	—	収集無し	—	収集無し	—
朝日町	収集無し	—	収集無し	—	収集無し	—	収集無し	—
川越町	収集無し	—	収集無し	—	収集無し	—	収集無し	—
多気町	無料	—	無料	—	無料	—	収集無し	—
明和町	無料	—	収集無し	—	有料	その他	収集無し	—
大台町	無料	—	無料	—	収集無し	—	収集無し	—
玉城町	無料	—	収集無し	—	収集無し	—	収集無し	—
度会町	無料	—	無料	—	有料	排出量単純比例型	一部有料	排出量単純比例型
大紀町	無料	—	無料	—	収集無し	—	収集無し	—
南伊勢町	無料	—	無料	—	収集無し	—	収集無し	—
紀北町	無料	—	無料	—	収集無し	—	有料	排出量単純比例型
御浜町	無料	—	無料	—	収集無し	—	収集無し	—
紀宝町	無料	—	無料	—	収集無し	—	収集無し	—

3 ごみの手数料の状況 (13)

市町名	資源ごみ(製品プラスチック)							
	生活系ごみ				事業系ごみ			
			直接搬入ごみ				直接搬入ごみ	
	手数料	徴収方法	手数料	徴収方法	手数料	徴収方法	手数料	徴収方法
津市	無料	—	有料	一定量無料型	収集無し	—	収集無し	—
四日市市	収集無し	—	一部有料	一定量無料型	収集無し	—	収集無し	—
伊勢市	無料	—	収集無し	—	収集無し	—	収集無し	—
松阪市	収集無し	—	収集無し	—	収集無し	—	収集無し	—
桑名市	収集無し	—	有料	定額制従量制併用型	収集無し	—	収集無し	—
鈴鹿市	収集無し	—	有料	一定量無料型	収集無し	—	収集無し	—
名張市	収集無し	—	収集無し	—	収集無し	—	収集無し	—
尾鷲市	収集無し	—	収集無し	—	収集無し	—	収集無し	—
亀山市	収集無し	—	収集無し	—	収集無し	—	収集無し	—
鳥羽市	収集無し	—	有料	排出量単純比例型	収集無し	—	収集無し	—
熊野市	収集無し	—	収集無し	—	収集無し	—	無料	—
いなべ市	収集無し	—	収集無し	—	収集無し	—	収集無し	—
志摩市	収集無し	—	有料	定額制従量制併用型	収集無し	—	収集無し	—
伊賀市	収集無し	—	収集無し	—	収集無し	—	有料	排出量単純比例型
木曾岬町	有料	排出量単純比例型	有料	定額制従量制併用型	収集無し	—	収集無し	—
東員町	収集無し	—	収集無し	—	収集無し	—	収集無し	—
菰野町	無料	—	無料	—	収集無し	—	収集無し	—
朝日町	収集無し	—	収集無し	—	収集無し	—	収集無し	—
川越町	収集無し	—	収集無し	—	収集無し	—	収集無し	—
多気町	収集無し	—	収集無し	—	収集無し	—	収集無し	—
明和町	無料	—	収集無し	—	有料	その他	収集無し	—
大台町	収集無し	—	収集無し	—	収集無し	—	収集無し	—
玉城町	無料	—	収集無し	—	収集無し	—	収集無し	—
度会町	無料	—	無料	—	有料	排出量単純比例型	一部有料	排出量単純比例型
大紀町	収集無し	—	収集無し	—	収集無し	—	収集無し	—
南伊勢町	無料	—	無料	—	収集無し	—	収集無し	—
紀北町	収集無し	—	収集無し	—	収集無し	—	収集無し	—
御浜町	無料	—	無料	—	収集無し	—	収集無し	—
紀宝町	収集無し	—	収集無し	—	収集無し	—	収集無し	—

3 ごみの手数料の状況 (14)

市町名	資源ごみ(その他プラスチック類)							
	生活系ごみ				事業系ごみ			
			直接搬入ごみ				直接搬入ごみ	
	手数料	徴収方法	手数料	徴収方法	手数料	徴収方法	手数料	徴収方法
津市	収集無し	—	収集無し	—	収集無し	—	収集無し	—
四日市市	収集無し	—	一部有料	一定量無料型	収集無し	—	収集無し	—
伊勢市	無料	—	収集無し	—	収集無し	—	収集無し	—
松阪市	収集無し	—	収集無し	—	収集無し	—	収集無し	—
桑名市	収集無し	—	有料	定額制従量制併用型	収集無し	—	収集無し	—
鈴鹿市	収集無し	—	有料	一定量無料型	収集無し	—	収集無し	—
名張市	収集無し	—	収集無し	—	収集無し	—	収集無し	—
尾鷲市	収集無し	—	収集無し	—	収集無し	—	収集無し	—
亀山市	収集無し	—	収集無し	—	収集無し	—	収集無し	—
鳥羽市	無料	—	有料	排出量単純比例型	有料	排出量単純比例型	有料	排出量単純比例型
熊野市	無料	—	無料	—	収集無し	—	無料	—
いなべ市	収集無し	—	収集無し	—	収集無し	—	収集無し	—
志摩市	収集無し	—	有料	定額制従量制併用型	収集無し	—	収集無し	—
伊賀市	収集無し	—	収集無し	—	収集無し	—	有料	排出量単純比例型
木曾岬町	収集無し	—	収集無し	—	収集無し	—	収集無し	—
東員町	収集無し	—	収集無し	—	収集無し	—	収集無し	—
菰野町	収集無し	—	収集無し	—	収集無し	—	収集無し	—
朝日町	収集無し	—	収集無し	—	収集無し	—	収集無し	—
川越町	収集無し	—	収集無し	—	収集無し	—	収集無し	—
多気町	収集無し	—	収集無し	—	収集無し	—	収集無し	—
明和町	無料	—	収集無し	—	有料	その他	収集無し	—
大台町	収集無し	—	収集無し	—	収集無し	—	収集無し	—
玉城町	無料	—	収集無し	—	収集無し	—	収集無し	—
度会町	収集無し	—	収集無し	—	収集無し	—	収集無し	—
大紀町	収集無し	—	収集無し	—	収集無し	—	収集無し	—
南伊勢町	無料	—	無料	—	収集無し	—	収集無し	—
紀北町	収集無し	—	収集無し	—	収集無し	—	収集無し	—
御浜町	収集無し	—	収集無し	—	収集無し	—	収集無し	—
紀宝町	収集無し	—	収集無し	—	収集無し	—	収集無し	—

3 ごみの手数料の状況 (15)

市町名	資源ごみ(布類)							
	生活系ごみ				事業系ごみ			
			直接搬入ごみ				直接搬入ごみ	
	手数料	徴収方法	手数料	徴収方法	手数料	徴収方法	手数料	徴収方法
津市	無料	—	無料	—	収集無し	—	収集無し	—
四日市市	無料	—	一部有料	一定量無料型	収集無し	—	収集無し	—
伊勢市	無料	—	収集無し	—	収集無し	—	収集無し	—
松阪市	無料	—	無料	—	収集無し	—	収集無し	—
桑名市	無料	—	無料	—	収集無し	—	収集無し	—
鈴鹿市	無料	—	有料	一定量無料型	収集無し	—	収集無し	—
名張市	無料	—	無料	—	有料	排出量単純比例型	有料	排出量単純比例型
尾鷲市	無料	—	有料	排出量単純比例型	有料	排出量単純比例型	有料	排出量単純比例型
亀山市	無料	—	有料	一定量無料型	有料	排出量単純比例型	有料	排出量単純比例型
鳥羽市	収集無し	—	収集無し	—	収集無し	—	収集無し	—
熊野市	無料	—	無料	—	収集無し	—	無料	—
いなべ市	収集無し	—	無料	—	収集無し	—	収集無し	—
志摩市	無料	—	有料	定額制従量制併用型	収集無し	—	有料	定額制従量制併用型
伊賀市	無料	—	有料	排出量単純比例型	有料	排出量単純比例型	有料	排出量単純比例型
木曾岬町	無料	—	収集無し	—	収集無し	—	収集無し	—
東員町	無料	—	無料	—	収集無し	—	収集無し	—
菰野町	無料	—	無料	—	収集無し	—	収集無し	—
朝日町	無料	—	無料	—	収集無し	—	収集無し	—
川越町	無料	—	無料	—	収集無し	—	収集無し	—
多気町	無料	—	無料	—	収集無し	—	収集無し	—
明和町	無料	—	収集無し	—	収集無し	—	収集無し	—
大台町	収集無し	—	収集無し	—	収集無し	—	収集無し	—
玉城町	無料	—	収集無し	—	収集無し	—	収集無し	—
度会町	無料	—	無料	—	収集無し	—	一部有料	排出量単純比例型
大紀町	収集無し	—	収集無し	—	収集無し	—	収集無し	—
南伊勢町	無料	—	無料	—	収集無し	—	収集無し	—
紀北町	無料	—	無料	—	収集無し	—	有料	排出量単純比例型
御浜町	無料	—	無料	—	収集無し	—	収集無し	—
紀宝町	無料	—	無料	—	収集無し	—	収集無し	—

3 ごみの手数料の状況 (16)

市町名	資源ごみ(生ごみ)							
	生活系ごみ				事業系ごみ			
			直接搬入ごみ				直接搬入ごみ	
	手数料	徴収方法	手数料	徴収方法	手数料	徴収方法	手数料	徴収方法
津市	収集無し	—	有料	一定量無料型	収集無し	—	収集無し	—
四日市市	収集無し	—	一部有料	一定量無料型	収集無し	—	収集無し	—
伊勢市	収集無し	—	収集無し	—	収集無し	—	収集無し	—
松阪市	収集無し	—	収集無し	—	収集無し	—	収集無し	—
桑名市	収集無し	—	収集無し	—	有料	その他	収集無し	—
鈴鹿市	収集無し	—	収集無し	—	収集無し	—	収集無し	—
名張市	収集無し	—	収集無し	—	収集無し	—	収集無し	—
尾鷲市	収集無し	—	収集無し	—	収集無し	—	収集無し	—
亀山市	収集無し	—	収集無し	—	収集無し	—	収集無し	—
鳥羽市	収集無し	—	収集無し	—	収集無し	—	収集無し	—
熊野市	収集無し	—	無料	—	収集無し	—	有料	排出量単純比例型
いなべ市	収集無し	—	収集無し	—	収集無し	—	収集無し	—
志摩市	収集無し	—	有料	定額制従量制併用型	収集無し	—	有料	定額制従量制併用型
伊賀市	収集無し	—	収集無し	—	収集無し	—	収集無し	—
木曾岬町	収集無し	—	収集無し	—	収集無し	—	収集無し	—
東員町	収集無し	—	収集無し	—	収集無し	—	収集無し	—
菰野町	収集無し	—	収集無し	—	収集無し	—	収集無し	—
朝日町	収集無し	—	収集無し	—	収集無し	—	収集無し	—
川越町	収集無し	—	収集無し	—	収集無し	—	収集無し	—
多気町	収集無し	—	無料	—	収集無し	—	収集無し	—
明和町	収集無し	—	収集無し	—	有料	その他	収集無し	—
大台町	収集無し	—	収集無し	—	収集無し	—	収集無し	—
玉城町	収集無し	—	収集無し	—	収集無し	—	収集無し	—
度会町	収集無し	—	無料	—	収集無し	—	収集無し	—
大紀町	収集無し	—	収集無し	—	収集無し	—	収集無し	—
南伊勢町	収集無し	—	収集無し	—	収集無し	—	収集無し	—
紀北町	収集無し	—	収集無し	—	収集無し	—	収集無し	—
御浜町	収集無し	—	収集無し	—	収集無し	—	収集無し	—
紀宝町	無料	—	収集無し	—	収集無し	—	収集無し	—

3 ごみの手数料の状況 (17)

市町名	資源ごみ(廃食用油)							
	生活系ごみ				事業系ごみ			
			直接搬入ごみ				直接搬入ごみ	
	手数料	徴収方法	手数料	徴収方法	手数料	徴収方法	手数料	徴収方法
津市	収集無し	—	収集無し	—	収集無し	—	収集無し	—
四日市市	収集無し	—	一部有料	一定量無料型	収集無し	—	収集無し	—
伊勢市	無料	—	収集無し	—	無料	—	収集無し	—
松阪市	収集無し	—	収集無し	—	収集無し	—	収集無し	—
桑名市	収集無し	—	収集無し	—	収集無し	—	収集無し	—
鈴鹿市	収集無し	—	収集無し	—	収集無し	—	収集無し	—
名張市	無料	—	無料	—	有料	排出量単純比例型	有料	排出量単純比例型
尾鷲市	収集無し	—	収集無し	—	収集無し	—	収集無し	—
亀山市	収集無し	—	有料	一定量無料型	収集無し	—	収集無し	—
鳥羽市	収集無し	—	収集無し	—	収集無し	—	収集無し	—
熊野市	無料	—	無料	—	収集無し	—	収集無し	—
いなべ市	無料	—	収集無し	—	収集無し	—	収集無し	—
志摩市	収集無し	—	収集無し	—	収集無し	—	収集無し	—
伊賀市	無料	—	有料	排出量単純比例型	有料	排出量単純比例型	有料	排出量単純比例型
木曾岬町	無料	—	収集無し	—	収集無し	—	収集無し	—
東員町	無料	—	無料	—	収集無し	—	収集無し	—
菰野町	収集無し	—	収集無し	—	収集無し	—	収集無し	—
朝日町	無料	—	有料	その他	収集無し	—	収集無し	—
川越町	無料	—	有料	その他	収集無し	—	収集無し	—
多気町	無料	—	無料	—	収集無し	—	収集無し	—
明和町	収集無し	—	収集無し	—	収集無し	—	収集無し	—
大台町	収集無し	—	収集無し	—	収集無し	—	収集無し	—
玉城町	収集無し	—	収集無し	—	収集無し	—	収集無し	—
度会町	収集無し	—	無料	—	収集無し	—	収集無し	—
大紀町	収集無し	—	収集無し	—	収集無し	—	収集無し	—
南伊勢町	収集無し	—	収集無し	—	収集無し	—	収集無し	—
紀北町	無料	—	無料	—	収集無し	—	有料	排出量単純比例型
御浜町	収集無し	—	収集無し	—	収集無し	—	収集無し	—
紀宝町	収集無し	—	収集無し	—	収集無し	—	収集無し	—

3 ごみの手数料の状況 (18)

市町名	資源ごみ(剪定枝)							
	生活系ごみ				事業系ごみ			
	直接搬入ごみ		直接搬入ごみ		直接搬入ごみ		直接搬入ごみ	
手数料	徴収方法	手数料	徴収方法	手数料	徴収方法	手数料	徴収方法	
津市	収集無し	—	収集無し	—	収集無し	—	収集無し	—
四日市市	収集無し	—	一部有料	一定量無料型	収集無し	—	収集無し	—
伊勢市	収集無し	—	収集無し	—	収集無し	—	収集無し	—
松阪市	収集無し	—	収集無し	—	収集無し	—	収集無し	—
桑名市	収集無し	—	収集無し	—	収集無し	—	収集無し	—
鈴鹿市	収集無し	—	収集無し	—	収集無し	—	収集無し	—
名張市	収集無し	—	収集無し	—	収集無し	—	収集無し	—
尾鷲市	収集無し	—	収集無し	—	収集無し	—	収集無し	—
亀山市	収集無し	—	収集無し	—	収集無し	—	収集無し	—
鳥羽市	収集無し	—	収集無し	—	収集無し	—	収集無し	—
熊野市	収集無し	—	無料	—	収集無し	—	有料	排出量単純比例型
いなべ市	収集無し	—	無料	—	収集無し	—	収集無し	—
志摩市	収集無し	—	有料	定額制従量制併用型	収集無し	—	収集無し	—
伊賀市	収集無し	—	収集無し	—	収集無し	—	収集無し	—
木曾岬町	収集無し	—	収集無し	—	収集無し	—	収集無し	—
東員町	収集無し	—	収集無し	—	収集無し	—	収集無し	—
菰野町	無料	—	一部有料	一定量無料型	収集無し	—	収集無し	—
朝日町	収集無し	—	無料	—	収集無し	—	収集無し	—
川越町	収集無し	—	収集無し	—	収集無し	—	収集無し	—
多気町	収集無し	—	無料	—	収集無し	—	収集無し	—
明和町	収集無し	—	収集無し	—	有料	その他	収集無し	—
大台町	収集無し	—	収集無し	—	収集無し	—	収集無し	—
玉城町	収集無し	—	収集無し	—	収集無し	—	収集無し	—
度会町	収集無し	—	無料	—	収集無し	—	収集無し	—
大紀町	収集無し	—	収集無し	—	収集無し	—	収集無し	—
南伊勢町	収集無し	—	収集無し	—	収集無し	—	収集無し	—
紀北町	収集無し	—	収集無し	—	収集無し	—	収集無し	—
御浜町	無料	—	無料	—	収集無し	—	収集無し	—
紀宝町	無料	—	無料	—	収集無し	—	収集無し	—

3 ごみの手数料の状況 (19)

市町名	資源ごみ(小型家電)							
	生活系ごみ				事業系ごみ			
			直接搬入ごみ				直接搬入ごみ	
	手数料	徴収方法	手数料	徴収方法	手数料	徴収方法	手数料	徴収方法
津市	収集無し	—	無料	—	収集無し	—	収集無し	—
四日市市	無料	—	一部有料	一定量無料型	収集無し	—	収集無し	—
伊勢市	収集無し	—	収集無し	—	収集無し	—	収集無し	—
松阪市	無料	—	無料	—	収集無し	—	収集無し	—
桑名市	無料	—	無料	—	収集無し	—	収集無し	—
鈴鹿市	収集無し	—	収集無し	—	収集無し	—	収集無し	—
名張市	無料	—	無料	—	収集無し	—	収集無し	—
尾鷲市	無料	—	有料	排出量単純比例型	有料	排出量単純比例型	有料	排出量単純比例型
亀山市	収集無し	—	有料	一定量無料型	収集無し	—	有料	排出量単純比例型
鳥羽市	無料	—	収集無し	—	収集無し	—	収集無し	—
熊野市	無料	—	無料	—	収集無し	—	収集無し	—
いなべ市	収集無し	—	無料	—	収集無し	—	収集無し	—
志摩市	収集無し	—	有料	定額制従量制併用型	収集無し	—	収集無し	—
伊賀市	無料	—	有料	排出量単純比例型	有料	排出量単純比例型	有料	排出量単純比例型
木曾岬町	無料	—	収集無し	—	収集無し	—	収集無し	—
東員町	無料	—	無料	—	収集無し	—	収集無し	—
菰野町	無料	—	一部有料	一定量無料型	収集無し	—	収集無し	—
朝日町	無料	—	無料	—	収集無し	—	収集無し	—
川越町	無料	—	無料	—	収集無し	—	収集無し	—
多気町	収集無し	—	収集無し	—	収集無し	—	収集無し	—
明和町	収集無し	—	収集無し	—	収集無し	—	収集無し	—
大台町	収集無し	—	収集無し	—	収集無し	—	収集無し	—
玉城町	無料	—	有料	排出量単純比例型	収集無し	—	収集無し	—
度会町	収集無し	—	収集無し	—	収集無し	—	一部有料	排出量単純比例型
大紀町	収集無し	—	収集無し	—	収集無し	—	収集無し	—
南伊勢町	収集無し	—	収集無し	—	収集無し	—	収集無し	—
紀北町	無料	—	無料	—	収集無し	—	収集無し	—
御浜町	無料	—	無料	—	収集無し	—	収集無し	—
紀宝町	収集無し	—	収集無し	—	収集無し	—	収集無し	—

3 ごみの手数料の状況 (20)

市町名	資源ごみ(その他)							
	生活系ごみ				事業系ごみ			
			直接搬入ごみ				直接搬入ごみ	
	手数料	徴収方法	手数料	徴収方法	手数料	徴収方法	手数料	徴収方法
津市	収集無し	—	収集無し	—	収集無し	—	収集無し	—
四日市市	無料	—	一部有料	一定量無料型	収集無し	—	収集無し	—
伊勢市	無料	—	有料	排出量単純比例型	有料	排出量単純比例型	収集無し	—
松阪市	収集無し	—	収集無し	—	収集無し	—	収集無し	—
桑名市	無料	—	無料	—	収集無し	—	収集無し	—
鈴鹿市	収集無し	—	収集無し	—	収集無し	—	収集無し	—
名張市	無料	—	無料	—	有料	排出量単純比例型	有料	排出量単純比例型
尾鷲市	無料	—	有料	排出量単純比例型	有料	排出量単純比例型	有料	排出量単純比例型
亀山市	収集無し	—	収集無し	—	収集無し	—	収集無し	—
鳥羽市	収集無し	—	収集無し	—	収集無し	—	収集無し	—
熊野市	収集無し	—	収集無し	—	収集無し	—	収集無し	—
いなべ市	収集無し	—	収集無し	—	収集無し	—	収集無し	—
志摩市	無料	—	有料	定額制従量制併用型	収集無し	—	収集無し	—
伊賀市	無料	—	収集無し	—	収集無し	—	収集無し	—
木曾岬町	収集無し	—	収集無し	—	収集無し	—	収集無し	—
東員町	収集無し	—	収集無し	—	収集無し	—	収集無し	—
菰野町	無料	—	無料	—	収集無し	—	収集無し	—
朝日町	収集無し	—	収集無し	—	収集無し	—	収集無し	—
川越町	収集無し	—	収集無し	—	収集無し	—	収集無し	—
多気町	収集無し	—	収集無し	—	収集無し	—	収集無し	—
明和町	無料	—	有料	排出量単純比例型	有料	排出量単純比例型	有料	排出量単純比例型
大台町	収集無し	—	収集無し	—	収集無し	—	収集無し	—
玉城町	無料	—	有料	排出量単純比例型	有料	排出量単純比例型	有料	排出量単純比例型
度会町	無料	—	無料	—	収集無し	—	一部有料	排出量単純比例型
大紀町	収集無し	—	収集無し	—	収集無し	—	収集無し	—
南伊勢町	収集無し	—	収集無し	—	収集無し	—	収集無し	—
紀北町	無料	—	無料	—	収集無し	—	有料	排出量単純比例型
御浜町	収集無し	—	収集無し	—	収集無し	—	収集無し	—
紀宝町	無料	—	無料	—	収集無し	—	収集無し	—

3 ごみの手数料の状況 (21)

市町名	そ の 他							
	生活系ごみ				事業系ごみ			
	手数料	徴収方法	直接搬入ごみ		手数料	徴収方法	直接搬入ごみ	
手数料			徴収方法	手数料			徴収方法	
津市	無料	—	有料	一定量無料型	収集無し	—	収集無し	—
四日市市	無料	—	一部有料	一定量無料型	有料	定額制従量制併用型	有料	定額制従量制併用型
伊勢市	無料	—	有料	排出量単純比例型	有料	排出量単純比例型	有料	排出量単純比例型
松阪市	無料	—	一部有料	一定量無料型	収集無し	—	収集無し	—
桑名市	無料	—	無料	—	収集無し	—	収集無し	—
鈴鹿市	無料	—	有料	一定量無料型	収集無し	—	収集無し	—
名張市	無料	—	無料	—	収集無し	—	収集無し	—
尾鷲市	無料	—	有料	排出量単純比例型	有料	排出量単純比例型	有料	排出量単純比例型
亀山市	無料	—	有料	一定量無料型	有料	排出量単純比例型	有料	排出量単純比例型
鳥羽市	収集無し	—	有料	排出量単純比例型	収集無し	—	有料	排出量単純比例型
熊野市	無料	—	無料	—	収集無し	—	収集無し	—
いなべ市	収集無し	—	収集無し	—	収集無し	—	収集無し	—
志摩市	無料	—	収集無し	—	収集無し	—	収集無し	—
伊賀市	無料	—	収集無し	—	収集無し	—	収集無し	—
木曾岬町	無料	—	収集無し	—	収集無し	—	収集無し	—
東員町	無料	—	無料	—	収集無し	—	収集無し	—
菰野町	収集無し	—	収集無し	—	収集無し	—	収集無し	—
朝日町	収集無し	—	収集無し	—	収集無し	—	収集無し	—
川越町	収集無し	—	収集無し	—	収集無し	—	収集無し	—
多気町	収集無し	—	有料	排出量単純比例型	収集無し	—	収集無し	—
明和町	収集無し	—	収集無し	—	収集無し	—	収集無し	—
大台町	無料	—	無料	—	有料	排出量単純比例型	有料	排出量単純比例型
玉城町	収集無し	—	収集無し	—	収集無し	—	収集無し	—
度会町	無料	—	無料	—	収集無し	—	一部有料	排出量単純比例型
大紀町	無料	—	無料	—	有料	排出量単純比例型	有料	排出量単純比例型
南伊勢町	収集無し	—	収集無し	—	収集無し	—	収集無し	—
紀北町	収集無し	—	収集無し	—	収集無し	—	収集無し	—
御浜町	収集無し	—	収集無し	—	収集無し	—	収集無し	—
紀宝町	収集無し	—	収集無し	—	収集無し	—	収集無し	—

3 ごみの手数料の状況 (22)

市町名	粗 大 ご み							
	生活系ごみ				事業系ごみ			
			直接搬入ごみ				直接搬入ごみ	
手数料	徴収方法	手数料	徴収方法	手数料	徴収方法	手数料	徴収方法	
津市	収集無し	—	収集無し	—	収集無し	—	収集無し	—
四日市市	一部有料	その他	一部有料	一定量無料型	収集無し	—	収集無し	—
伊勢市	無料	—	有料	排出量単純比例型	有料	排出量単純比例型	有料	排出量単純比例型
松阪市	収集無し	—	収集無し	—	収集無し	—	収集無し	—
桑名市	有料	排出量単純比例型	有料	定額制従量制併用型	収集無し	—	有料	定額制従量制併用型
鈴鹿市	有料	排出量単純比例型	有料	一定量無料型	収集無し	—	収集無し	—
名張市	有料	排出量単純比例型	有料	排出量単純比例型	有料	排出量単純比例型	有料	排出量単純比例型
尾鷲市	無料	—	有料	排出量単純比例型	有料	排出量単純比例型	有料	排出量単純比例型
亀山市	無料	—	有料	一定量無料型	有料	排出量単純比例型	有料	排出量単純比例型
鳥羽市	収集無し	—	有料	排出量単純比例型	収集無し	—	有料	排出量単純比例型
熊野市	有料	排出量単純比例型	有料	排出量単純比例型	収集無し	—	収集無し	—
いなべ市	収集無し	—	無料	—	収集無し	—	収集無し	—
志摩市	収集無し	—	有料	定額制従量制併用型	収集無し	—	収集無し	—
伊賀市	有料	その他	有料	排出量単純比例型	収集無し	—	収集無し	—
木曾岬町	有料	排出量単純比例型	有料	定額制従量制併用型	有料	定額制従量制併用型	有料	定額制従量制併用型
東員町	無料	—	有料	定額制従量制併用型	有料	定額制従量制併用型	有料	定額制従量制併用型
菰野町	収集無し	—	収集無し	—	収集無し	—	収集無し	—
朝日町	無料	—	有料	その他	収集無し	—	収集無し	—
川越町	無料	—	有料	その他	収集無し	—	収集無し	—
多気町	収集無し	—	有料	排出量単純比例型	収集無し	—	有料	排出量単純比例型
明和町	有料	その他	有料	排出量単純比例型	有料	その他	有料	排出量単純比例型
大台町	収集無し	—	有料	排出量単純比例型	収集無し	—	収集無し	—
玉城町	有料	その他	有料	排出量単純比例型	有料	排出量単純比例型	有料	排出量単純比例型
度会町	収集無し	—	有料	定額制従量制併用型	収集無し	—	一部有料	排出量単純比例型
大紀町	収集無し	—	有料	排出量単純比例型	収集無し	—	収集無し	—
南伊勢町	有料	排出量多段階比例型	有料	排出量多段階比例型	収集無し	—	収集無し	—
紀北町	収集無し	—	収集無し	—	収集無し	—	収集無し	—
御浜町	一部有料	排出量多段階比例型	一部有料	その他	収集無し	—	収集無し	—
紀宝町	無料	—	無料	—	収集無し	—	収集無し	—

4 ごみの分別の状況

市町名	不燃ごみ、資源ごみ、その他ごみ、粗大ごみ等
	種類
津市	燃やせるごみ(可燃)、容器包装プラスチック、金属・燃やせないごみ(不燃)、その他プラスチック、危険ごみ(スプレー缶・卓上カセットボンベ、使い捨てライター、電子ライター、蛍光灯、乾電池、充電式電池、水銀式体温計)、新聞、雑誌・雑紙、ダンボール、飲料用紙パック、衣類・布類、ペットボトル、びん
四日市市	可燃ごみ、破砕ごみ、紙類、布・衣類、びん、飲料缶、金属類、乾電池・水銀体温計、蛍光灯、スプレー缶・ライター、ペットボトル、小型家電、粗大ごみ(戸別有料収集、草・木、泥)
伊勢市	燃やせるごみ、紙類(新聞・折込チラシ、段ボール、飲料用紙パック、雑誌・雑紙類)、布類(衣類、布類)、ペットボトル、プラスチック類(プラスチック容器、ラップ類、カップ類、ボトル類、ポリ袋、発砲スチロール、文房具等、収納用品等、屋外用品、風呂・洗面用具、台所用品)、缶・金属類(小型家電、缶類、危険物、その他)、資源びん(無色のびん、茶色のびん、その他の色のびん)、ガラス・くずびん類、陶磁器類、乾電池、蛍光灯・体温計(水銀式)、てんぷら油、粗大ごみ、ガレキ類
松阪市	燃やせるごみ、燃やせないごみ(小型の金属類、ガラス・陶磁器類、家電製品(充電式でないもの)、自転車)、プラスチック容器・袋、資源物(ペットボトル、飲食用アルミ缶、白色トレイ、新聞紙、雑誌・雑紙、ダンボール、牛乳パック、古着類、充電式小型家電)、空ビン、蛍光灯、危険ごみ(乾電池、スプレー缶、カセットボンベ、ライター)
桑名市	紙類(新聞・チラシ、段ボール、雑誌、飲料用紙パック)、布類、ビン類(透明ビン、茶色ビン、その他ビン)、缶類(アルミ缶、スチール缶)、ペットボトル(無色透明ペットボトル、色付きペットボトル)、スプレー缶・カセットボンベ、可燃ごみ、プラスチック製容器包装、不燃ごみ(ライター、小型家電、金属製品、刃物類、陶磁器等)、有害ごみ(乾電池・水銀温度計、蛍光灯)、粗大ごみ
鈴鹿市	新聞紙、雑誌・雑紙、段ボール、紙パック、あきかん、あきびん(無色透明、茶色、その他の色のびん)、ペットボトル、衣類、プラスチックごみ(プラスチック製容器包装)、もやせるごみ、有害ごみ(乾電池、蛍光灯・鏡・水銀体温計)、もやせないごみ(CD・DVD、金属製品、電球、刃物類)、粗大ごみ
名張市	燃やせるごみ、燃やさないごみ、小型家電、びん類(透明びん、茶色びん、その他びん)、缶類、ペットボトル、乾電池類、スプレー缶、ライター、体温計・温度計(水銀式)、蛍光灯・電球類、廃食用油、金属類、紙類(新聞紙、段ボール、紙パック、紙袋、雑誌・ざつ紙、紙類、はがき)、繊維類(古着・古布)、粗大ごみ
尾鷲市	燃やせるごみ(可燃ごみ)、カン類(飲料缶、空き缶、その他金属類)、ビン類(茶色ビン、無色ビン、その他の色のビン、ガラス・陶磁器類)、紙類(新聞、段ボール、その他紙)、その他(複合製品、繊維類、発泡スチロール類、ライター、スプレー缶など)、資源プラスチック類、ペットボトル、白色トレイ、紙パック、廃蛍光灯、乾電池、水銀体温計、環境美化活動に伴うごみ
亀山市	一般ごみ、不燃系資源ごみ(飲料用缶、リターナブルびん、無色透明びん、茶色びん、その他色びん)、可燃系資源ごみ(新聞・チラシ、ダンボール、雑誌・本・パンフレット、綿の白シャツ・綿シャツ・毛布、雑誌、飲料用紙パック)、ペットボトル、ペットボトルのふた、食品用白色トレイ、破砕粗大ごみ(家電製品、金属類、家具類、軽車両、陶磁器類、飲料用缶以外の缶類、枕・ぬいぐるみ等、長尺物、鏡)、有害ごみ(蛍光灯、水銀体温計・水銀血圧計、水銀温度計、小型充電式電池以外の電池類)、危険ごみ(ガス缶・スプレー缶、ライター、小型充電式電池・小型充電式電池を取り外すことが困難な充電式家電)
鳥羽市	可燃ごみ、不燃ごみ(金属製品、刃物、ライター等)、雑誌、紙類(新聞紙、チラシ、雑誌・本類、段ボール、飲料用紙パック)、その他プラスチック製容器包装、白色トレイ・発泡スチロール、ペットボトル、缶(アルミ缶・スチール缶)、びん(無色びん、茶色びん、その他の色びん)、小型家電、乾電池、蛍光灯、スプレー缶、カセットボンベ、ガラス・陶磁器類、粗大ごみ
熊野市	燃やせるごみ、陶器・ガラス製品類(埋めてもいいごみ)、金属ごみ(小型家電、埋められないごみ)、有害・危険ごみ(電池、カセットガスボンベ、スプレー缶、蛍光灯・電球、使い捨てライター、水銀式体温計)、紙類(新聞紙、ダンボール、牛乳パック、雑誌・チラシ・雑紙)、布類、缶類、びん類、ペットボトル、トレー類、資源プラスチック類、廃食用油、粗大ごみ
いなべ市	もえるごみ、もえないごみ(金物類、ガラス・陶磁器類)、プラスチック製容器包装ごみ、缶(アルミ缶、スチール缶)、ビン(無色透明びん、茶色びん、その他びん)、ペットボトル、紙パック、天ぷら油、乾電池、蛍光灯・電球、古紙類(新聞・チラシ、雑誌・雑紙、厚紙、段ボール)、古布類、粗大ごみ
志摩市	プラスチック製容器包装、白色トレイ・発泡スチロール、ペットボトル、缶、びん(無色透明びん、色付きびん)、紙類(新聞紙・折込チラシ、段ボール、飲料用紙パック、本・雑誌、その他の紙(雑誌がみ))、衣類・布類、乾電池・蛍光灯、不燃ごみ(もやせないごみ、ガラス・陶磁器類)、可燃ごみ、粗大ごみ
伊賀市	可燃ごみ、硬プラ・革製品類、容器包装プラスチック、びん類、金属類、ペットボトル、アルミ缶、埋立ごみ(危険物、テープ類、ガラス・せともの・乾電池類、その他)、廃食用油、紙類(新聞・雑誌、ダンボール、紙パック、その他紙)、布類、粗大ごみ
木曾岬町	資源ごみ(小型家電品、紙類(新聞紙、新聞チラシ、雑誌・雑紙、飲料用紙パック、段ボール・菓子箱)、布類、ペットボトル類、びん類(透明びん、茶色びん、その他のびん)、缶類、トレイ、廃食用油、台所用品、家庭用農具・大工道具、スプレー缶)、可燃ごみ、不燃ごみ(ガラス製品、金属製品、陶磁器類等)、粗大ごみ、容器包装プラスチック、有害ごみ(乾電池、蛍光灯、体温計・温度計)
東員町	可燃ごみ、不燃ごみ(ガラス食器、金物等)、容器包装プラスチック、資源ごみ(古紙類(新聞紙、チラシ、本・雑誌、飲料用紙パック、段ボール)、古布類、ペットボトル類、びん類(透明びん、茶色びん、その他のびん)、缶類、廃食用油、羽毛布団、スプレー缶)、小型家電、粗大ごみ、有害ごみ(乾電池、蛍光灯・体温計等)、土砂・瓦礫類
菟野町	可燃物、剪定木、草、金物、小型電化製品、ガラス・陶磁器くず、ダンボール、新聞・チラシ、雑誌・パンフレット、衣類・布類、紙製容器包装品、プラスチック製容器包装品、製品プラスチック、空きビン(無色ビン、茶色ビン、その他の色ビン)、空き缶、スプレー缶、ペットボトル、乾電池、蛍光灯
朝日町	一般ごみ、埋立ごみ(プラスチック・ビニール、ガラス、陶磁器類、蛍光灯、ライター等)、再生ごみ(新聞・チラシ、雑誌類、びん類、かん類、ペットボトル、布類、金物類、牛乳パック、ダンボール、スプレー缶類)、粗大ごみ、廃食用油、有害ごみ(乾電池、ボタン電池、充電式電池・リチウムイオン電池、水銀体温計)、廃家電品・小型家電
川越町	一般ごみ、埋立ごみ(プラスチック・ビニール、ガラス、陶磁器類、蛍光灯、ライター等)、再生ごみ(新聞・チラシ、雑誌類、びん類、かん類、ペットボトル、布類、金物類、牛乳パック、ダンボール、スプレー缶類)、粗大ごみ、廃食用油、有害ごみ(乾電池、ボタン電池、充電式電池・リチウムイオン電池、水銀体温計)、廃家電品・小型家電
多気町	可燃ごみ、不燃類(金属類、小型家電、ガラス、陶器類、電球等)、有害ごみ(乾電池、ボタン電池、携帯電話、水銀式体温計、スプレー缶、カセットボンベ、ライター、蛍光灯等)、缶類(アルミ缶、スチール缶)、びん類(無色びん、茶色びん、緑色・青色・黒色びん)、紙・布類(紙パック、段ボール、新聞、チラシ、雑誌、その他の紙、布類)、プラスチック類(ペットボトル、発泡スチロール、その他のプラスチック)、粗大ごみ、埋立物・剪定枝等
明和町	もやせるごみ、缶・金属類、乾電池、廃蛍光灯、飲食用ビン(透明ビン、茶ビン、その他ビン)、ガラス類、陶磁器類、その他プラスチック製容器包装類、布類、紙類(新聞紙広告、段ボール、雑誌類、紙パック)、ペットボトル、粗大ごみ、瓦礫類
大台町	可燃ごみ、ペットボトル、プラスチック類、缶類、びん類、有害ごみ(蛍光灯・電池類・水銀式体温計、スプレー缶・ライター類)、不燃類(金属類・小型家電・ガラス・陶器類等)、粗大ごみ
玉城町	もやせるゴミ、カン・金属類(スプレー缶、スチール・アルミ缶、やかん・鍋、クリスタルガラス、小型家電)、乾電池、資源ビン(透明ビン、茶色ビン、その他の色ビン)、ガラス・くずビン類、陶磁器類、ペットボトル、プラスチック類(プラスチック製容器包装・プラスチック製品)、古紙・布類(新聞・チラシ、ダンボール、雑誌・その他の紙類、紙パック、布類)、蛍光灯・鏡、粗大ごみ
度会町	可燃ごみ、プラスチック類(製品プラスチック、プラスチック製容器包装)、アルミ及びスチール(アルミ缶、スチール缶、スプレー缶、小型金属製品、小型家電、リチウムイオン電池)、ビン(無色透明、茶色、青緑黒色、ガラスくずビン類、陶磁器類、その他ガラス類)、ペットボトル、古紙(ダンボール、新聞紙・チラシ、雑誌、オフィス用紙、牛乳パック、紙製容器包装類)、古布、蛍光灯、乾電池、粗大ごみ
大紀町	可燃ごみ、プラスチックごみ、ペットボトル、缶類、ビン類、有害ごみ(電池、蛍光灯、水銀式体温計・血圧計、スプレー缶、ライター類)、不燃類(小型家電・金属類、ガラス、陶器類)、粗大ごみ
南伊勢町	燃やせるごみ、カン・燃やさないごみ、古着、その他プラ、ビン類・ガラス類(ガラス・陶磁器、蛍光灯、茶色のビン、無色のビン、その他の色のビン)、ペットボトル、紙類(新聞、雑誌・その他の紙、段ボール、紙パック) 発泡スチロール・白色トレイ、可燃性粗大ごみ、不燃性粗大ごみ
紀北町	可燃ごみ、金属類(金属類全般、小型家電製品等)、古紙(紙パック、新聞、段ボール、雑誌類、雑誌がみ(紙製容器包装等))、ガラス・陶器類、あきビン(茶色、無色、その他の色)、あき缶(アルミ缶、スチール缶)、ペットボトル、発泡スチロール・トレー、電池、廃食用油、蛍光灯、古着、小型金属類、可燃性粗大ごみ、不燃性粗大ごみ
御浜町	可燃ごみ、資源プラスチック、庭の草・小枝、銅類・布類資源(新聞紙、チラシ、ダンボール等、牛乳パック等、雑誌・その他の紙、布類資源)、金属資源(アルミ缶、スチール缶、鉄類、アルミ製品、銅線等銅類、ステンレス類、真ちゅう、スプレー缶・カセットボンベ、小型家電製品)、ビン類等資源(生きビン、ワンウェイビン、ペットボトル、トレー)、金属資源以外の金物・プラスチックごみ(ライター、乾電池等)、ビン類等資源以外のビン・ガラス・せともの類、粗大ごみ
紀宝町	可燃ごみ、紙類(新聞・チラシ、雑誌、段ボール、紙パック)、ペットボトル・キャップ、布類、プラスチック製容器包装、トレー・発泡スチロール、生きビン、ワンウェイビン、アルミ缶・スチール缶、スプレー缶、その他鉄製品、埋立ごみ(陶器・ガラス類、油ビンなど、燃やせないもの・金具の外れないもの)、草木類、粗大ごみ

※合併後、旧市町村で分別の統一がされていない場合は、人口が最も多い旧市町村の分別状況を記載。

※混合ごみの分別区分はありません。

※令和8年2月現在の各市町HPに基づき作成。令和6年度の分別状況とは必ずしも一致しない可能性があります。

5 生活系ごみ搬入量(1)

(t/年)

市町名	混 合 ご み					可 燃 ご み				
	直 営	委 託	許 可	直接搬入	合 計	直 営	委 託	許 可	直接搬入	合 計
津 市	0	0	0	177	177	3,195	45,886	0	3,403	52,484
四日市市	0	0	0	0	0	37,727	11,366	0	1,124	50,217
伊勢市	0	0	0	0	0	1,190	20,806	349	72	22,417
松阪市	0	0	0	0	0	3,510	25,227	345	2,366	31,448
桑名市	0	0	0	0	0	0	21,471	0	1,293	22,764
鈴鹿市	0	0	0	0	0	0	26,996	0	5,449	32,445
名張市	0	0	0	0	0	0	10,549	0	211	10,760
尾鷲市	0	0	0	0	0	11	3,183	0	234	3,428
亀山市	0	0	0	0	0	2,082	5,622	230	1,356	9,290
鳥羽市	0	2	0	129	131	25	3,294	0	184	3,503
熊野市	0	0	0	0	0	2,588	354	0	208	3,150
いなべ市	0	0	0	0	0	2,496	4,158	0	193	6,847
志摩市	0	0	0	391	391	304	7,833	0	943	9,080
伊賀市	0	0	0	0	0	282	12,863	0	644	13,789
市 計	0	2	0	697	699	53,410	199,608	924	17,680	271,622
木曾岬町	0	0	0	0	0	0	974	0	15	989
東員町	0	0	0	0	0	0	3,901	0	100	4,001
菰野町	0	0	0	0	0	2,836	3,655	1	207	6,699
朝日町	0	0	0	0	0	1,263	0	0	3	1,266
川越町	0	0	0	0	0	1,697	0	0	2	1,699
多気町	0	0	0	0	0	0	2,174	6	86	2,266
明和町	0	0	0	0	0	3,910	0	0	421	4,331
大台町	0	0	0	0	0	0	1,461	5	23	1,489
玉城町	0	0	0	0	0	0	2,640	0	143	2,783
度会町	0	0	0	0	0	1,490	0	0	63	1,553
大紀町	0	0	0	0	0	0	1,352	13	19	1,384
南伊勢町	0	0	0	0	0	2,884	0	0	0	2,884
紀北町	0	0	0	0	0	0	2,977	0	403	3,380
御浜町	0	0	0	0	0	1,296	0	0	0	1,296
紀宝町	0	0	0	0	0	1,804	0	0	0	1,804
町 計	0	0	0	0	0	17,180	19,134	25	1,485	37,824
県 計	0	2	0	697	699	70,590	218,742	949	19,165	309,446

5 生活系ごみ搬入量（2）

（t／年）

市町名	不燃ごみ					資源ごみ（集団回収を除く）				
	直営	委託	許可	直接搬入	合計	直営	委託	許可	直接搬入	合計
津市	58	1,131	369	568	2,126	618	10,824	140	1,224	12,806
四日市市	500	44	0	343	887	0	6,452	0	0	6,452
伊勢市	66	627	9	150	852	24	5,267	0	0	5,291
松阪市	227	1,570	93	515	2,405	945	813	0	481	2,239
桑名市	0	923	0	99	1,022	0	3,252	0	0	3,252
鈴鹿市	0	1,961	0	2,648	4,609	0	3,734	0	651	4,385
名張市	0	430	0	248	678	5	755	0	0	760
尾鷲市	0	68	0	10	78	10	700	0	12	722
亀山市	0	0	0	0	0	1	833	0	331	1,165
鳥羽市	4	52	0	6	62	321	259	46	155	781
熊野市	112	36	0	475	623	511	121	0	137	769
いなべ市	38	85	0	25	148	0	548	0	70	618
志摩市	128	415	0	60	603	488	745	0	81	1,314
伊賀市	1	330	0	139	470	120	2,205	0	221	2,546
市計	1,134	7,672	471	5,286	14,563	3,043	36,508	186	3,363	43,100
木曾岬町	0	44	0	0	44	0	134	0	0	134
東員町	0	139	0	6	145	0	593	0	0	593
菰野町	312	0	0	164	476	0	1,143	0	375	1,518
朝日町	282	0	0	1	283	158	0	0	0	158
川越町	418	0	0	1	419	286	0	0	1	287
多気町	0	57	1	160	218	0	247	0	263	510
明和町	84	0	0	111	195	293	240	0	3	536
大台町	0	46	1	13	60	0	130	0	4	134
玉城町	0	99	0	16	115	0	551	0	0	551
度会町	22	0	0	0	22	373	0	0	0	373
大紀町	0	43	3	11	57	0	115	0	2	117
南伊勢町	0	131	0	0	131	0	388	0	0	388
紀北町	0	93	0	56	149	697	0	0	0	697
御浜町	110	0	0	0	110	469	0	0	0	469
紀宝町	159	0	0	0	159	557	0	0	0	557
町計	1,387	652	5	539	2,583	2,833	3,541	0	648	7,022
県計	2,521	8,324	476	5,825	17,146	5,876	40,049	186	4,011	50,122

5 生活系ごみ搬入量（3）

（t／年）

市町名	そ の 他					粗 大 ご み				
	直 営	委 託	許 可	直接搬入	合 計	直 営	委 託	許 可	直接搬入	合 計
津 市	11	426	0	5	442	0	0	0	0	0
四日市市	1,408	337	0	3,985	5,730	0	353	0	10	363
伊勢市	58	0	0	0	58	142	133	65	288	628
松阪市	11	54	0	16	81	0	0	0	0	0
桑名市	168	121	0	415	704	0	357	0	734	1,091
鈴鹿市	0	58	0	0	58	0	591	0	0	591
名張市	0	0	0	0	0	258	0	0	536	794
尾鷲市	0	0	0	0	0	10	0	0	39	49
亀山市	0	0	0	94	94	1	512	3	814	1,330
鳥羽市	0	0	0	0	0	0	0	0	0	0
熊野市	13	3	0	0	16	10	0	0	112	122
いなべ市	0	0	0	0	0	0	0	0	1,893	1,893
志摩市	11	7	0	0	18	0	0	0	0	0
伊賀市	0	0	0	0	0	305	0	0	124	429
市 計	1,680	1,006	0	4,515	7,201	726	1,946	68	4,550	7,290
木曾岬町	0	4	0	0	4	0	68	0	4	72
東員町	0	8	0	0	8	0	354	0	42	396
菰野町	0	0	0	0	0	0	0	0	0	0
朝日町	0	0	0	0	0	111	0	0	20	131
川越町	0	0	0	0	0	121	0	0	22	143
多気町	0	8	0	0	8	0	0	6	195	201
明和町	2	0	0	2	4	11	0	0	184	195
大台町	0	8	0	0	8	0	113	12	104	229
玉城町	0	0	0	0	0	13	0	0	109	122
度会町	1	0	0	0	1	43	0	0	5	48
大紀町	0	7	0	0	7	0	0	16	82	98
南伊勢町	0	0	0	193	193	0	0	0	0	0
紀北町	0	0	0	0	0	0	0	0	0	0
御浜町	0	0	0	0	0	52	0	0	0	52
紀宝町	263	0	0	0	263	59	0	0	0	59
町 計	266	35	0	195	496	410	535	34	767	1,746
県 計	1,946	1,041	0	4,710	7,697	1,136	2,481	102	5,317	9,036

5 生活系ごみ搬入量(4)

(t/年)

市町名	生活系ごみ搬入量合計					自家処理	家電4品目				
	直営	委託	許可	直接搬入	合計		直営	委託	許可	直接搬入	合計
津市	3,882	58,267	509	5,377	68,035	0	0	0	0	0	0
四日市市	39,635	18,552	0	5,462	63,649	0	0	0	0	1	1
伊勢市	1,480	26,833	423	510	29,246	0	2	0	0	0	2
松阪市	4,693	27,664	438	3,378	36,173	0	0	0	0	14	14
桑名市	168	26,124	0	2,541	28,833	0	1	0	0	0	1
鈴鹿市	0	33,340	0	8,748	42,088	0	0	0	169	0	169
名張市	263	11,734	0	995	12,992	0	11	0	0	0	11
尾鷲市	31	3,951	0	295	4,277	0	0	0	0	0	0
亀山市	2,084	6,967	233	2,595	11,879	0	1	0	0	0	1
鳥羽市	350	3,607	46	474	4,477	0	0	0	0	0	0
熊野市	3,234	514	0	932	4,680	0	1	0	0	8	9
いなべ市	2,534	4,791	0	2,181	9,506	0	0	0	0	2	2
志摩市	931	9,000	0	1,475	11,406	0	0	0	0	2	2
伊賀市	708	15,398	0	1,128	17,234	0	1	0	0	0	1
市計	59,993	246,742	1,649	36,091	344,475	0	17	0	169	27	213
木曾岬町	0	1,224	0	19	1,243	0	0	0	0	0	0
東員町	0	4,995	0	148	5,143	0	0	0	0	0	0
菰野町	3,148	4,798	1	746	8,693	0	0	0	0	0	0
朝日町	1,814	0	0	24	1,838	0	0	0	0	0	0
川越町	2,522	0	0	26	2,548	0	0	0	0	0	0
多気町	0	2,486	13	704	3,203	0	0	0	0	0	0
明和町	4,300	240	0	721	5,261	198	0	0	0	0	0
大台町	0	1,758	18	144	1,920	0	0	0	0	0	0
玉城町	13	3,290	0	268	3,571	0	0	0	0	0	0
度会町	1,929	0	0	68	1,997	0	0	0	0	0	0
大紀町	0	1,517	32	114	1,663	0	0	0	0	0	0
南伊勢町	2,884	519	0	193	3,596	0	0	0	0	17	17
紀北町	697	3,070	0	459	4,226	0	0	0	0	2	2
御浜町	1,927	0	0	0	1,927	0	1	0	0	0	1
紀宝町	2,842	0	0	0	2,842	162	2	0	0	0	2
町計	22,076	23,897	64	3,634	49,671	360	3	0	0	19	22
県計	82,069	270,639	1,713	39,725	394,146	360	20	0	169	46	235

5 事業系ごみ搬入量(1)

(t/年)

市町名	混合ごみ					可燃ごみ				
	直営	委託	許可	直接搬入	合計	直営	委託	許可	直接搬入	合計
津市	0	0	0	0	0	0	0	24,019	852	24,871
四日市市	0	0	0	0	0	0	0	29,042	503	29,545
伊勢市	0	0	0	0	0	0	0	9,924	4,020	13,944
松阪市	0	0	0	0	0	0	0	11,368	1,945	13,313
桑名市	0	0	0	0	0	0	0	12,989	0	12,989
鈴鹿市	0	0	0	0	0	0	0	15,193	3,811	19,004
名張市	0	0	0	0	0	0	0	4,347	551	4,898
尾鷲市	0	0	0	0	0	0	0	890	225	1,115
亀山市	0	0	0	0	0	0	0	2,479	779	3,258
鳥羽市	0	0	2	10	12	0	0	2,991	123	3,114
熊野市	0	0	0	0	0	0	0	523	489	1,012
いなべ市	0	0	0	0	0	0	0	3,011	116	3,127
志摩市	0	0	2	4	6	0	0	4,634	454	5,088
伊賀市	0	0	0	0	0	0	0	6,090	232	6,322
市計	0	0	4	14	18	0	0	127,500	14,100	141,600
木曾岬町	0	0	0	0	0	0	0	58	0	58
東員町	0	0	0	0	0	0	0	469	0	469
菰野町	0	0	0	0	0	0	118	2,963	93	3,174
朝日町	0	0	0	0	0	0	0	96	0	96
川越町	0	0	0	0	0	0	0	447	0	447
多気町	0	0	0	0	0	0	0	759	266	1,025
明和町	0	0	0	0	0	0	0	1,002	390	1,392
大台町	0	0	0	0	0	0	0	438	103	541
玉城町	0	0	0	0	0	0	0	582	55	637
度会町	0	0	0	0	0	0	0	221	9	230
大紀町	0	0	0	0	0	0	0	330	113	443
南伊勢町	0	0	0	0	0	0	0	0	188	188
紀北町	0	0	0	0	0	0	0	1,173	511	1,684
御浜町	0	0	0	0	0	184	0	0	0	184
紀宝町	0	0	0	0	0	0	0	139	0	139
町計	0	0	0	0	0	184	118	8,677	1,728	10,707
県計	0	0	4	14	18	184	118	136,177	15,828	152,307

5 事業系ごみ搬入量（2）

（t／年）

市町名	不燃ごみ					資源ごみ（集団回収を除く）				
	直営	委託	許可	直接搬入	合計	直営	委託	許可	直接搬入	合計
津市	0	0	0	0	0	0	0	0	0	0
四日市市	0	0	3	77	80	0	0	0	0	0
伊勢市	0	0	11	83	94	48	0	48	29	125
松阪市	0	0	0	567	567	0	0	0	0	0
桑名市	0	0	2	0	2	0	0	0	0	0
鈴鹿市	0	0	355	185	540	0	0	0	0	0
名張市	0	0	137	133	270	0	0	26	22	48
尾鷲市	0	0	20	10	30	0	0	20	11	31
亀山市	0	0	0	0	0	0	0	4	9	13
鳥羽市	0	0	4	4	8	0	0	0	59	59
熊野市	0	0	0	0	0	0	0	0	0	0
いなべ市	0	0	0	1	1	0	0	0	0	0
志摩市	0	0	1	0	1	0	0	0	20	20
伊賀市	0	0	86	2	88	0	0	135	4	139
市計	0	0	619	1,062	1,681	48	0	233	154	435
木曾岬町	0	0	0	0	0	0	0	0	0	0
東員町	0	0	0	0	0	0	0	0	0	0
菰野町	0	0	0	0	0	0	0	0	0	0
朝日町	0	0	0	0	0	0	0	0	0	0
川越町	0	0	7	0	7	0	0	2	0	2
多気町	0	0	0	1	1	0	0	0	104	104
明和町	0	0	0	1	1	0	0	0	0	0
大台町	0	0	1	0	1	0	0	8	0	8
玉城町	0	0	0	0	0	0	0	0	0	0
度会町	0	0	0	0	0	0	0	43	0	43
大紀町	0	0	0	1	1	0	0	0	0	0
南伊勢町	0	0	0	0	0	0	0	0	0	0
紀北町	0	0	0	1	1	0	0	0	0	0
御浜町	0	0	0	0	0	0	0	0	0	0
紀宝町	0	0	0	0	0	0	0	0	0	0
町計	0	0	8	4	12	0	0	53	104	157
県計	0	0	627	1,066	1,693	48	0	286	258	592

5 事業系ごみ搬入量（3）

（t／年）

市町名	そ の 他					粗 大 ご み				
	直 営	委 託	許 可	直接搬入	合 計	直 営	委 託	許 可	直接搬入	合 計
津 市	0	0	0	0	0	0	0	0	0	0
四日市市	0	0	916	141	1,057	0	0	110	0	110
伊勢市	0	0	0	0	0	0	0	101	519	620
松阪市	0	0	0	0	0	0	0	0	0	0
桑名市	0	0	0	0	0	0	0	7	0	7
鈴鹿市	0	0	0	0	0	0	0	0	0	0
名張市	0	0	0	0	0	0	0	135	11	146
尾鷲市	0	0	0	0	0	0	0	24	37	61
亀山市	0	0	0	0	0	0	0	33	15	48
鳥羽市	0	0	0	0	0	0	0	0	0	0
熊野市	0	0	0	0	0	0	0	0	0	0
いなべ市	0	0	0	0	0	0	0	0	0	0
志摩市	0	0	0	0	0	0	0	0	0	0
伊賀市	0	0	0	0	0	0	0	1	1	2
市 計	0	0	916	141	1,057	0	0	411	583	994
木曾岬町	0	0	0	0	0	0	0	1	0	1
東員町	0	0	0	0	0	0	0	3	0	3
菰野町	0	0	0	0	0	0	0	0	0	0
朝日町	0	0	0	0	0	0	0	0	5	5
川越町	0	0	0	0	0	0	0	12	0	12
多気町	0	0	0	0	0	0	0	0	11	11
明和町	0	0	0	0	0	0	0	2	8	10
大台町	0	0	0	0	0	0	0	0	0	0
玉城町	0	0	0	0	0	0	0	0	0	0
度会町	0	0	0	0	0	0	0	0	3	3
大紀町	0	0	0	0	0	0	0	0	1	1
南伊勢町	0	0	0	0	0	0	0	0	0	0
紀北町	0	0	0	0	0	0	0	0	0	0
御浜町	0	0	0	0	0	0	0	0	0	0
紀宝町	0	0	0	14	14	0	0	0	0	0
町 計	0	0	0	14	14	0	0	18	28	46
県 計	0	0	916	155	1,071	0	0	429	611	1,040

5 事業系ごみ搬入量(4)

(t/年)

市町名	事業系ごみ搬入量合計				
	直営	委託	許可	直接搬入	合計
津市	0	0	24,019	852	24,871
四日市市	0	0	30,071	721	30,792
伊勢市	48	0	10,084	4,651	14,783
松阪市	0	0	11,368	2,512	13,880
桑名市	0	0	12,998	0	12,998
鈴鹿市	0	0	15,548	3,996	19,544
名張市	0	0	4,645	717	5,362
尾鷲市	0	0	954	283	1,237
亀山市	0	0	2,516	803	3,319
鳥羽市	0	0	2,997	196	3,193
熊野市	0	0	523	489	1,012
いなべ市	0	0	3,011	117	3,128
志摩市	0	0	4,637	478	5,115
伊賀市	0	0	6,312	239	6,551
市計	48	0	129,683	16,054	145,785
木曾岬町	0	0	59	0	59
東員町	0	0	472	0	472
菰野町	0	118	2,963	93	3,174
朝日町	0	0	96	5	101
川越町	0	0	468	0	468
多気町	0	0	759	382	1,141
明和町	0	0	1,004	399	1,403
大台町	0	0	447	103	550
玉城町	0	0	582	55	637
度会町	0	0	264	12	276
大紀町	0	0	330	115	445
南伊勢町	0	0	0	188	188
紀北町	0	0	1,173	512	1,685
御浜町	184	0	0	0	184
紀宝町	0	0	139	14	153
町計	184	118	8,756	1,878	10,936
県計	232	118	138,439	17,932	156,721

5 合計ごみ搬入量(1)

(t/年)

市町名	混 合 ご み					可 燃 ご み				
	直 営	委 託	許 可	直接搬入	合 計	直 営	委 託	許 可	直接搬入	合 計
津 市	0	0	0	177	177	3,195	45,886	24,019	4,255	77,355
四日市市	0	0	0	0	0	37,727	11,366	29,042	1,627	79,762
伊勢市	0	0	0	0	0	1,190	20,806	10,273	4,092	36,361
松阪市	0	0	0	0	0	3,510	25,227	11,713	4,311	44,761
桑名市	0	0	0	0	0	0	21,471	12,989	1,293	35,753
鈴鹿市	0	0	0	0	0	0	26,996	15,193	9,260	51,449
名張市	0	0	0	0	0	0	10,549	4,347	762	15,658
尾鷲市	0	0	0	0	0	11	3,183	890	459	4,543
亀山市	0	0	0	0	0	2,082	5,622	2,709	2,135	12,548
鳥羽市	0	2	2	139	143	25	3,294	2,991	307	6,617
熊野市	0	0	0	0	0	2,588	354	523	697	4,162
いなべ市	0	0	0	0	0	2,496	4,158	3,011	309	9,974
志摩市	0	0	2	395	397	304	7,833	4,634	1,397	14,168
伊賀市	0	0	0	0	0	282	12,863	6,090	876	20,111
市 計	0	2	4	711	717	53,410	199,608	128,424	31,780	413,222
木曾岬町	0	0	0	0	0	0	974	58	15	1,047
東員町	0	0	0	0	0	0	3,901	469	100	4,470
菰野町	0	0	0	0	0	2,836	3,773	2,964	300	9,873
朝日町	0	0	0	0	0	1,263	0	96	3	1,362
川越町	0	0	0	0	0	1,697	0	447	2	2,146
多気町	0	0	0	0	0	0	2,174	765	352	3,291
明和町	0	0	0	0	0	3,910	0	1,002	811	5,723
大台町	0	0	0	0	0	0	1,461	443	126	2,030
玉城町	0	0	0	0	0	0	2,640	582	198	3,420
度会町	0	0	0	0	0	1,490	0	221	72	1,783
大紀町	0	0	0	0	0	0	1,352	343	132	1,827
南伊勢町	0	0	0	0	0	2,884	0	0	188	3,072
紀北町	0	0	0	0	0	0	2,977	1,173	914	5,064
御浜町	0	0	0	0	0	1,480	0	0	0	1,480
紀宝町	0	0	0	0	0	1,804	0	139	0	1,943
町 計	0	0	0	0	0	17,364	19,252	8,702	3,213	48,531
県 計	0	2	4	711	717	70,774	218,860	137,126	34,993	461,753

5 合計ごみ搬入量(2)

(t/年)

市町名	不燃ごみ					資源ごみ(集団回収を除く)				
	直営	委託	許可	直接搬入	合計	直営	委託	許可	直接搬入	合計
津市	58	1,131	369	568	2,126	618	10,824	140	1,224	12,806
四日市市	500	44	3	420	967	0	6,452	0	0	6,452
伊勢市	66	627	20	233	946	72	5,267	48	29	5,416
松阪市	227	1,570	93	1,082	2,972	945	813	0	481	2,239
桑名市	0	923	2	99	1,024	0	3,252	0	0	3,252
鈴鹿市	0	1,961	355	2,833	5,149	0	3,734	0	651	4,385
名張市	0	430	137	381	948	5	755	26	22	808
尾鷲市	0	68	20	20	108	10	700	20	23	753
亀山市	0	0	0	0	0	1	833	4	340	1,178
鳥羽市	4	52	4	10	70	321	259	46	214	840
熊野市	112	36	0	475	623	511	121	0	137	769
いなべ市	38	85	0	26	149	0	548	0	70	618
志摩市	128	415	1	60	604	488	745	0	101	1,334
伊賀市	1	330	86	141	558	120	2,205	135	225	2,685
市計	1,134	7,672	1,090	6,348	16,244	3,091	36,508	419	3,517	43,535
木曾岬町	0	44	0	0	44	0	134	0	0	134
東員町	0	139	0	6	145	0	593	0	0	593
菰野町	312	0	0	164	476	0	1,143	0	375	1,518
朝日町	282	0	0	1	283	158	0	0	0	158
川越町	418	0	7	1	426	286	0	2	1	289
多気町	0	57	1	161	219	0	247	0	367	614
明和町	84	0	0	112	196	293	240	0	3	536
大台町	0	46	2	13	61	0	130	8	4	142
玉城町	0	99	0	16	115	0	551	0	0	551
度会町	22	0	0	0	22	373	0	43	0	416
大紀町	0	43	3	12	58	0	115	0	2	117
南伊勢町	0	131	0	0	131	0	388	0	0	388
紀北町	0	93	0	57	150	697	0	0	0	697
御浜町	110	0	0	0	110	469	0	0	0	469
紀宝町	159	0	0	0	159	557	0	0	0	557
町計	1,387	652	13	543	2,595	2,833	3,541	53	752	7,179
県計	2,521	8,324	1,103	6,891	18,839	5,924	40,049	472	4,269	50,714

5 合計ごみ搬入量(3)

(t/年)

市町名	そ の 他					粗 大 ご み				
	直 営	委 託	許 可	直接搬入	合 計	直 営	委 託	許 可	直接搬入	合 計
津 市	11	426	0	5	442	0	0	0	0	0
四日市市	1,408	337	916	4,126	6,787	0	353	110	10	473
伊勢市	58	0	0	0	58	142	133	166	807	1,248
松阪市	11	54	0	16	81	0	0	0	0	0
桑名市	168	121	0	415	704	0	357	7	734	1,098
鈴鹿市	0	58	0	0	58	0	591	0	0	591
名張市	0	0	0	0	0	258	0	135	547	940
尾鷲市	0	0	0	0	0	10	0	24	76	110
亀山市	0	0	0	94	94	1	512	36	829	1,378
鳥羽市	0	0	0	0	0	0	0	0	0	0
熊野市	13	3	0	0	16	10	0	0	112	122
いなべ市	0	0	0	0	0	0	0	0	1,893	1,893
志摩市	11	7	0	0	18	0	0	0	0	0
伊賀市	0	0	0	0	0	305	0	1	125	431
市 計	1,680	1,006	916	4,656	8,258	726	1,946	479	5,133	8,284
木曾岬町	0	4	0	0	4	0	68	1	4	73
東員町	0	8	0	0	8	0	354	3	42	399
菰野町	0	0	0	0	0	0	0	0	0	0
朝日町	0	0	0	0	0	111	0	0	25	136
川越町	0	0	0	0	0	121	0	12	22	155
多気町	0	8	0	0	8	0	0	6	206	212
明和町	2	0	0	2	4	11	0	2	192	205
大台町	0	8	0	0	8	0	113	12	104	229
玉城町	0	0	0	0	0	13	0	0	109	122
度会町	1	0	0	0	1	43	0	0	8	51
大紀町	0	7	0	0	7	0	0	16	83	99
南伊勢町	0	0	0	193	193	0	0	0	0	0
紀北町	0	0	0	0	0	0	0	0	0	0
御浜町	0	0	0	0	0	52	0	0	0	52
紀宝町	263	0	0	14	277	59	0	0	0	59
町 計	266	35	0	209	510	410	535	52	795	1,792
県 計	1,946	1,041	916	4,865	8,768	1,136	2,481	531	5,928	10,076

5 合計ごみ搬入量(4)

(t/年)

市町名	合計ごみ搬入量合計					自家処理	家電4品目				
	直営	委託	許可	直接搬入	合計		直営	委託	許可	直接搬入	合計
津市	3,882	58,267	24,528	6,229	92,906	0	0	0	0	0	0
四日市市	39,635	18,552	30,071	6,183	94,441	0	0	0	0	1	1
伊勢市	1,528	26,833	10,507	5,161	44,029	0	2	0	0	0	2
松阪市	4,693	27,664	11,806	5,890	50,053	0	0	0	0	14	14
桑名市	168	26,124	12,998	2,541	41,831	0	1	0	0	0	1
鈴鹿市	0	33,340	15,548	12,744	61,632	0	0	0	169	0	169
名張市	263	11,734	4,645	1,712	18,354	0	11	0	0	0	11
尾鷲市	31	3,951	954	578	5,514	0	0	0	0	0	0
亀山市	2,084	6,967	2,749	3,398	15,198	0	1	0	0	0	1
鳥羽市	350	3,607	3,043	670	7,670	0	0	0	0	0	0
熊野市	3,234	514	523	1,421	5,692	0	1	0	0	8	9
いなべ市	2,534	4,791	3,011	2,298	12,634	0	0	0	0	2	2
志摩市	931	9,000	4,637	1,953	16,521	0	0	0	0	2	2
伊賀市	708	15,398	6,312	1,367	23,785	0	1	0	0	0	1
市計	60,041	246,742	131,332	52,145	490,260	0	17	0	169	27	213
木曾岬町	0	1,224	59	19	1,302	0	0	0	0	0	0
東員町	0	4,995	472	148	5,615	0	0	0	0	0	0
菰野町	3,148	4,916	2,964	839	11,867	0	0	0	0	0	0
朝日町	1,814	0	96	29	1,939	0	0	0	0	0	0
川越町	2,522	0	468	26	3,016	0	0	0	0	0	0
多気町	0	2,486	772	1,086	4,344	0	0	0	0	0	0
明和町	4,300	240	1,004	1,120	6,664	198	0	0	0	0	0
大台町	0	1,758	465	247	2,470	0	0	0	0	0	0
玉城町	13	3,290	582	323	4,208	0	0	0	0	0	0
度会町	1,929	0	264	80	2,273	0	0	0	0	0	0
大紀町	0	1,517	362	229	2,108	0	0	0	0	0	0
南伊勢町	2,884	519	0	381	3,784	0	0	0	0	17	17
紀北町	697	3,070	1,173	971	5,911	0	0	0	0	2	2
御浜町	2,111	0	0	0	2,111	0	1	0	0	0	1
紀宝町	2,842	0	139	14	2,995	162	2	0	0	0	2
町計	22,260	24,015	8,820	5,512	60,607	360	3	0	0	19	22
県計	82,301	270,757	140,152	57,657	550,867	360	20	0	169	46	235

6 収集区分別のごみ処理状況 収集ごみ(1)

(t/年)

市町名	焼却施設						合計
	混合ごみ	可燃ごみ	不燃ごみ	資源ごみ	その他	粗大ごみ	
津市	0	73,089	0	0	0	0	73,089
四日市市	0	78,135	0	0	2,661	463	81,259
伊勢市	0	32,269	0	0	0	0	32,269
松阪市	0	40,450	0	0	0	0	40,450
桑名市	0	34,460	0	177	0	294	34,931
鈴鹿市	0	42,189	0	0	0	301	42,490
名張市	0	14,896	0	0	0	0	14,896
尾鷲市	0	4,084	0	0	0	0	4,084
亀山市	0	10,413	0	0	0	0	10,413
鳥羽市	4	6,310	60	294	0	0	6,668
熊野市	0	3,465	0	0	0	0	3,465
いなべ市	0	9,665	0	0	0	0	9,665
志摩市	0	12,771	0	0	0	0	12,771
伊賀市	0	19,235	0	0	0	202	19,437
市計	4	381,431	60	471	2,661	1,260	385,887
木曾岬町	0	1,032	0	7	0	56	1,095
東員町	0	4,370	0	0	0	0	4,370
菰野町	0	9,573	0	0	0	0	9,573
朝日町	0	1,359	282	0	0	111	1,752
川越町	0	2,144	425	0	0	133	2,702
多気町	0	1,103	18	2	0	4	1,127
明和町	0	4,912	0	0	0	0	4,912
大台町	0	709	15	3	0	8	735
玉城町	0	3,222	0	0	0	0	3,222
度会町	0	1,711	0	0	0	0	1,711
大紀町	0	629	14	1	0	10	654
南伊勢町	0	2,884	131	279	0	0	3,294
紀北町	0	0	0	0	0	0	0
御浜町	0	1,480	0	0	0	0	1,480
紀宝町	0	1,943	0	0	0	0	1,943
町計	0	37,071	885	292	0	322	38,570
県計	4	418,502	945	763	2,661	1,582	424,457

6 収集区分別のごみ処理状況 収集ごみ(2)

(t/年)

市町名	粗大ごみ処理施設						粗大ごみ	合計
	混合ごみ	可燃ごみ	不燃ごみ	資源ごみ	その他			
津市	0	0	1,558	2,353	331	0	4,242	
四日市市	0	0	0	0	0	0	0	
伊勢市	0	0	713	272	0	441	1,426	
松阪市	0	0	1,871	0	0	0	1,871	
桑名市	0	0	0	0	0	0	0	
鈴鹿市	0	0	2,316	0	0	290	2,606	
名張市	0	0	567	0	0	393	960	
尾鷲市	0	0	0	0	0	34	34	
亀山市	0	0	0	0	0	503	503	
鳥羽市	0	0	0	0	0	0	0	
熊野市	0	0	0	0	0	0	0	
いなべ市	0	0	0	5	0	0	5	
志摩市	0	0	0	0	0	0	0	
伊賀市	0	0	82	0	0	22	104	
市計	0	0	7,107	2,630	331	1,683	11,751	
木曾岬町	0	0	0	0	0	0	0	
東員町	0	0	139	0	0	357	496	
菰野町	0	0	0	0	0	0	0	
朝日町	0	0	0	0	0	0	0	
川越町	0	0	0	0	0	0	0	
多気町	0	0	40	0	0	2	42	
明和町	0	0	84	0	0	13	97	
大台町	0	0	33	0	0	4	37	
玉城町	0	0	99	0	0	13	112	
度会町	0	0	22	0	1	43	66	
大紀町	0	0	32	0	0	6	38	
南伊勢町	0	0	0	0	0	0	0	
紀北町	0	0	0	0	0	0	0	
御浜町	0	0	0	0	0	0	0	
紀宝町	0	0	0	0	0	0	0	
町計	0	0	449	0	1	438	888	
県計	0	0	7,556	2,630	332	2,121	12,639	

6 収集区分別のごみ処理状況 収集ごみ(3)

(t/年)

市町名	ごみ堆肥化施設						
	混合ごみ	可燃ごみ	不燃ごみ	資源ごみ	その他	粗大ごみ	合計
津市	0	11	0	0	0	0	11
四日市市	0	0	0	0	0	0	0
伊勢市	0	0	0	0	0	0	0
松阪市	0	0	0	0	0	0	0
桑名市	0	0	0	0	0	0	0
鈴鹿市	0	0	0	0	0	0	0
名張市	0	0	0	0	0	0	0
尾鷲市	0	0	0	0	0	0	0
亀山市	0	0	0	0	0	0	0
鳥羽市	0	0	0	60	0	0	60
熊野市	0	0	0	0	0	0	0
いなべ市	0	0	0	0	0	0	0
志摩市	0	0	0	0	0	0	0
伊賀市	0	0	0	0	0	0	0
市計	0	11	0	60	0	0	71
木曾岬町	0	0	0	0	0	0	0
東員町	0	0	0	0	0	0	0
菰野町	0	0	0	144	0	0	144
朝日町	0	0	0	0	0	0	0
川越町	0	0	0	0	0	0	0
多気町	0	0	0	0	0	0	0
明和町	0	0	0	0	0	0	0
大台町	0	0	0	0	0	0	0
玉城町	0	0	0	0	0	0	0
度会町	0	0	0	0	0	0	0
大紀町	0	0	0	0	0	0	0
南伊勢町	0	0	0	0	0	0	0
紀北町	0	0	0	0	0	0	0
御浜町	0	0	0	0	0	0	0
紀宝町	0	0	0	0	19	0	19
町計	0	0	0	144	19	0	163
県計	0	11	0	204	19	0	234

6 収集区分別のごみ処理状況 収集ごみ(4)

(t/年)

市町名	ごみ飼料化施設						
	混合ごみ	可燃ごみ	不燃ごみ	資源ごみ	その他	粗大ごみ	合計
津市	0	0	0	0	0	0	0
四日市市	0	0	0	0	0	0	0
伊勢市	0	0	0	0	0	0	0
松阪市	0	0	0	0	0	0	0
桑名市	0	0	0	0	0	0	0
鈴鹿市	0	0	0	0	0	0	0
名張市	0	0	0	0	0	0	0
尾鷲市	0	0	0	0	0	0	0
亀山市	0	0	0	0	0	0	0
鳥羽市	0	0	0	0	0	0	0
熊野市	0	0	0	0	0	0	0
いなべ市	0	0	0	0	0	0	0
志摩市	0	0	0	0	0	0	0
伊賀市	0	0	0	0	0	0	0
市計	0	0	0	0	0	0	0
木曾岬町	0	0	0	0	0	0	0
東員町	0	0	0	0	0	0	0
菰野町	0	0	0	0	0	0	0
朝日町	0	0	0	0	0	0	0
川越町	0	0	0	0	0	0	0
多気町	0	0	0	0	0	0	0
明和町	0	0	0	0	0	0	0
大台町	0	0	0	0	0	0	0
玉城町	0	0	0	0	0	0	0
度会町	0	0	0	0	0	0	0
大紀町	0	0	0	0	0	0	0
南伊勢町	0	0	0	0	0	0	0
紀北町	0	0	0	0	0	0	0
御浜町	0	0	0	0	0	0	0
紀宝町	0	0	0	0	0	0	0
町計	0	0	0	0	0	0	0
県計	0	0	0	0	0	0	0

6 収集区分別のごみ処理状況 収集ごみ(5)

(t/年)

市町名	メタン化施設						合計
	混合ごみ	可燃ごみ	不燃ごみ	資源ごみ	その他	粗大ごみ	
津市	0	0	0	0	0	0	0
四日市市	0	0	0	0	0	0	0
伊勢市	0	0	0	0	0	0	0
松阪市	0	0	0	0	0	0	0
桑名市	0	0	0	0	0	0	0
鈴鹿市	0	0	0	0	0	0	0
名張市	0	0	0	0	0	0	0
尾鷲市	0	0	0	0	0	0	0
亀山市	0	0	0	0	0	0	0
鳥羽市	0	0	0	0	0	0	0
熊野市	0	0	0	0	0	0	0
いなべ市	0	0	0	0	0	0	0
志摩市	0	0	0	0	0	0	0
伊賀市	0	0	0	0	0	0	0
市計	0	0	0	0	0	0	0
木曾岬町	0	0	0	0	0	0	0
東員町	0	0	0	0	0	0	0
菰野町	0	0	0	0	0	0	0
朝日町	0	0	0	0	0	0	0
川越町	0	0	0	0	0	0	0
多気町	0	1,836	0	0	0	0	1,836
明和町	0	0	0	0	0	0	0
大台町	0	1,195	0	0	0	0	1,195
玉城町	0	0	0	0	0	0	0
度会町	0	0	0	0	0	0	0
大紀町	0	1,066	0	0	0	0	1,066
南伊勢町	0	0	0	0	0	0	0
紀北町	0	0	0	0	0	0	0
御浜町	0	0	0	0	0	0	0
紀宝町	0	0	0	0	0	0	0
町計	0	4,097	0	0	0	0	4,097
県計	0	4,097	0	0	0	0	4,097

6 収集区分別のごみ処理状況 収集ごみ(6)

(t/年)

市町名	ごみ燃料化施設						
	混合ごみ	可燃ごみ	不燃ごみ	資源ごみ	その他	粗大ごみ	合計
津市	0	0	0	0	0	0	0
四日市市	0	0	0	0	0	0	0
伊勢市	0	0	0	0	0	0	0
松阪市	0	0	0	0	0	0	0
桑名市	0	0	0	0	0	0	0
鈴鹿市	0	0	0	0	0	0	0
名張市	0	0	0	0	0	0	0
尾鷲市	0	0	0	0	0	0	0
亀山市	0	0	0	0	0	0	0
鳥羽市	0	0	0	0	0	0	0
熊野市	0	0	0	0	0	0	0
いなべ市	0	0	0	4	0	0	4
志摩市	0	0	0	0	0	0	0
伊賀市	0	0	0	0	0	0	0
市計	0	0	0	4	0	0	4
木曾岬町	0	0	0	0	0	0	0
東員町	0	0	0	0	0	0	0
菰野町	0	0	0	0	0	0	0
朝日町	0	0	0	0	0	0	0
川越町	0	0	0	0	0	0	0
多気町	0	0	0	0	0	0	0
明和町	0	0	0	0	0	0	0
大台町	0	0	0	0	0	0	0
玉城町	0	0	0	0	0	0	0
度会町	0	0	0	0	0	0	0
大紀町	0	0	0	0	0	0	0
南伊勢町	0	0	0	0	0	0	0
紀北町	0	4,150	0	0	0	0	4,150
御浜町	0	0	0	0	0	0	0
紀宝町	0	0	0	0	0	0	0
町計	0	4,150	0	0	0	0	4,150
県計	0	4,150	0	4	0	0	4,154

6 収集区分別のごみ処理状況 収集ごみ(7)

(t/年)

市町名	その他の資源化等を行う施設+セメント等への直接投入						
	混合ごみ	可燃ごみ	不燃ごみ	資源ごみ	その他	粗大ごみ	合計
津市	0	0	0	6,705	106	0	6,811
四日市市	0	0	0	1,584	0	0	1,584
伊勢市	0	0	0	2,950	58	0	3,008
松阪市	0	0	0	1,303	44	0	1,347
桑名市	0	0	925	886	0	70	1,881
鈴鹿市	0	0	0	2,476	58	0	2,534
名張市	0	0	0	385	0	0	385
尾鷲市	0	0	0	730	0	0	730
亀山市	0	0	0	97	0	46	143
鳥羽市	0	0	0	272	0	0	272
熊野市	0	0	75	0	16	9	100
いなべ市	0	0	123	366	0	0	489
志摩市	2	0	359	1,233	0	0	1,594
伊賀市	0	0	0	1,479	0	82	1,561
市計	2	0	1,482	20,466	282	207	22,439
木曾岬町	0	0	44	33	4	13	94
東員町	0	0	0	222	0	0	222
菰野町	0	0	212	0	0	0	212
朝日町	0	0	0	158	0	0	158
川越町	0	0	0	288	0	0	288
多気町	0	0	0	169	0	0	169
明和町	0	0	0	533	0	0	533
大台町	0	0	0	135	0	0	135
玉城町	0	0	0	207	0	0	207
度会町	0	0	0	374	0	0	374
大紀町	0	0	0	114	0	0	114
南伊勢町	0	0	0	0	0	0	0
紀北町	0	0	0	141	0	0	141
御浜町	0	0	0	469	0	0	469
紀宝町	0	0	0	557	244	0	801
町計	0	0	256	3,400	248	13	3,917
県計	2	0	1,738	23,866	530	220	26,356

6 収集区分別のごみ処理状況 収集ごみ(8)

(t/年)

市町名	その他の施設						合計
	混合ごみ	可燃ごみ	不燃ごみ	資源ごみ	その他	粗大ごみ	
津市	0	0	0	0	0	0	0
四日市市	0	0	0	0	0	0	0
伊勢市	0	0	0	0	0	0	0
松阪市	0	0	0	0	0	0	0
桑名市	0	0	0	0	0	0	0
鈴鹿市	0	0	0	0	0	0	0
名張市	0	0	0	0	0	0	0
尾鷲市	0	0	0	0	0	0	0
亀山市	0	0	0	0	0	0	0
鳥羽市	0	0	0	0	0	0	0
熊野市	0	0	0	0	0	0	0
いなべ市	0	0	0	0	0	0	0
志摩市	0	0	0	0	0	0	0
伊賀市	0	0	335	0	0	0	335
市計	0	0	335	0	0	0	335
木曾岬町	0	0	0	0	0	0	0
東員町	0	0	0	0	0	0	0
菰野町	0	0	0	0	0	0	0
朝日町	0	0	0	0	0	0	0
川越町	0	0	0	0	0	0	0
多気町	0	0	0	0	0	0	0
明和町	0	0	0	0	0	0	0
大台町	0	0	0	0	0	0	0
玉城町	0	0	0	0	0	0	0
度会町	0	0	0	0	0	0	0
大紀町	0	0	0	0	0	0	0
南伊勢町	0	0	0	0	0	0	0
紀北町	0	0	0	0	0	0	0
御浜町	0	0	0	0	0	0	0
紀宝町	0	0	0	0	0	0	0
町計	0	0	0	0	0	0	0
県計	0	0	335	0	0	0	335

6 収集区分別のごみ処理状況 収集ごみ(9)

(t/年)

市町名	直接資源化		
	資源ごみ	その他	合計
津市	2,524	0	2,524
四日市市	4,868	0	4,868
伊勢市	2,165	0	2,165
松阪市	455	21	476
桑名市	2,189	39	2,228
鈴鹿市	1,258	0	1,258
名張市	401	0	401
尾鷲市	0	0	0
亀山市	741	0	741
鳥羽市	0	0	0
熊野市	632	0	632
いなべ市	173	0	173
志摩市	0	18	18
伊賀市	981	0	981
市計	16,387	78	16,465
木曾岬町	94	0	94
東員町	371	8	379
菰野町	999	0	999
朝日町	0	0	0
川越町	0	0	0
多気町	76	8	84
明和町	0	2	2
大台町	0	8	8
玉城町	344	0	344
度会町	42	0	42
大紀町	0	7	7
南伊勢町	109	0	109
紀北町	556	0	556
御浜町	0	0	0
紀宝町	0	0	0
町計	2,591	33	2,624
県計	18,978	111	19,089

6 収集区分別のごみ処理状況 収集ごみ(10)

(t/年)

市町名	直接埋立						合計
	混合ごみ	可燃ごみ	不燃ごみ	資源ごみ	その他	粗大ごみ	
津市	0	0	0	0	0	0	0
四日市市	0	0	547	0	0	0	547
伊勢市	0	0	0	0	0	0	0
松阪市	0	0	19	0	0	0	19
桑名市	0	0	0	0	250	0	250
鈴鹿市	0	0	0	0	0	0	0
名張市	0	0	0	0	0	0	0
尾鷲市	0	0	88	0	0	0	88
亀山市	0	0	0	0	0	0	0
鳥羽市	0	0	0	0	0	0	0
熊野市	0	0	73	0	0	1	74
いなべ市	0	0	0	0	0	0	0
志摩市	0	0	185	0	0	0	185
伊賀市	0	0	0	0	0	0	0
市計	0	0	912	0	250	1	1,163
木曾岬町	0	0	0	0	0	0	0
東員町	0	0	0	0	0	0	0
菰野町	0	0	100	0	0	0	100
朝日町	0	0	0	0	0	0	0
川越町	0	0	0	0	0	0	0
多気町	0	0	0	0	0	0	0
明和町	0	0	0	0	0	0	0
大台町	0	0	0	0	0	113	113
玉城町	0	0	0	0	0	0	0
度会町	0	0	0	0	0	0	0
大紀町	0	0	0	0	0	0	0
南伊勢町	0	0	0	0	0	0	0
紀北町	0	0	93	0	0	0	93
御浜町	0	0	110	0	0	52	162
紀宝町	0	0	159	0	0	59	218
町計	0	0	462	0	0	224	686
県計	0	0	1,374	0	250	225	1,849

6 収集区分別のごみ処理状況 収集ごみ(11)

(t/年)

市町名	合計						
	混合ごみ	可燃ごみ	不燃ごみ	資源ごみ	その他	粗大ごみ	合計
津市	0	73,100	1,558	11,582	437	0	86,677
四日市市	0	78,135	547	6,452	2,661	463	88,258
伊勢市	0	32,269	713	5,387	58	441	38,868
松阪市	0	40,450	1,890	1,758	65	0	44,163
桑名市	0	34,460	925	3,252	289	364	39,290
鈴鹿市	0	42,189	2,316	3,734	58	591	48,888
名張市	0	14,896	567	786	0	393	16,642
尾鷲市	0	4,084	88	730	0	34	4,936
亀山市	0	10,413	0	838	0	549	11,800
鳥羽市	4	6,310	60	626	0	0	7,000
熊野市	0	3,465	148	632	16	10	4,271
いなべ市	0	9,665	123	548	0	0	10,336
志摩市	2	12,771	544	1,233	18	0	14,568
伊賀市	0	19,235	417	2,460	0	306	22,418
市計	6	381,442	9,896	40,018	3,602	3,151	438,115
木曾岬町	0	1,032	44	134	4	69	1,283
東員町	0	4,370	139	593	8	357	5,467
菰野町	0	9,573	312	1,143	0	0	11,028
朝日町	0	1,359	282	158	0	111	1,910
川越町	0	2,144	425	288	0	133	2,990
多気町	0	2,939	58	247	8	6	3,258
明和町	0	4,912	84	533	2	13	5,544
大台町	0	1,904	48	138	8	125	2,223
玉城町	0	3,222	99	551	0	13	3,885
度会町	0	1,711	22	416	1	43	2,193
大紀町	0	1,695	46	115	7	16	1,879
南伊勢町	0	2,884	131	388	0	0	3,403
紀北町	0	4,150	93	697	0	0	4,940
御浜町	0	1,480	110	469	0	52	2,111
紀宝町	0	1,943	159	557	263	59	2,981
町計	0	45,318	2,052	6,427	301	997	55,095
県計	6	426,760	11,948	46,445	3,903	4,148	493,210

6 収集区分別のごみ処理状況 直接搬入ごみ(1)

(t/年)

市町名	焼却施設						
	混合ごみ	可燃ごみ	不燃ごみ	資源ごみ	その他	粗大ごみ	合計
津市	0	4,255	0	0	0	0	4,255
四日市市	0	1,627	0	0	4,126	10	5,763
伊勢市	0	4,092	0	0	0	0	4,092
松阪市	0	3,619	0	0	0	0	3,619
桑名市	0	1,293	0	0	0	593	1,886
鈴鹿市	0	9,260	0	0	0	0	9,260
名張市	0	762	0	0	0	0	762
尾鷲市	0	459	0	0	0	0	459
亀山市	0	2,135	0	0	0	0	2,135
鳥羽市	139	307	10	0	0	0	456
熊野市	0	697	0	0	0	0	697
いなべ市	0	309	0	0	0	0	309
志摩市	0	1,397	0	0	0	0	1,397
伊賀市	0	876	0	0	0	0	876
市計	139	31,088	10	0	4,126	603	35,966
木曾岬町	0	15	0	0	0	3	18
東員町	0	100	0	0	0	0	100
菰野町	0	300	0	0	0	0	300
朝日町	0	3	1	0	0	25	29
川越町	0	2	1	0	0	22	25
多気町	0	134	9	0	0	138	281
明和町	0	811	0	0	0	0	811
大台町	0	3	4	0	0	69	76
玉城町	0	198	0	0	0	0	198
度会町	0	72	0	0	0	0	72
大紀町	0	14	4	0	0	55	73
南伊勢町	0	188	0	0	0	0	188
紀北町	0	0	0	0	0	0	0
御浜町	0	0	0	0	0	0	0
紀宝町	0	0	0	0	0	0	0
町計	0	1,840	19	0	0	312	2,171
県計	139	32,928	29	0	4,126	915	38,137

6 収集区分別のごみ処理状況 直接搬入ごみ(2)

(t/年)

市町名	粗大ごみ処理施設						粗大ごみ	合計
	混合ごみ	可燃ごみ	不燃ごみ	資源ごみ	その他			
津市	177	0	568	255	5	0	1,005	
四日市市	0	0	0	0	0	0	0	
伊勢市	0	0	47	0	0	807	854	
松阪市	0	692	466	0	0	0	1,158	
桑名市	0	0	0	0	0	0	0	
鈴鹿市	0	0	2,651	0	0	0	2,651	
名張市	0	0	264	0	0	547	811	
尾鷲市	0	0	0	0	0	76	76	
亀山市	0	0	0	0	0	750	750	
鳥羽市	0	0	0	0	0	0	0	
熊野市	0	0	0	0	0	0	0	
いなべ市	0	0	0	0	0	1,024	1,024	
志摩市	0	0	0	0	0	0	0	
伊賀市	0	0	44	0	0	125	169	
市計	177	692	4,040	255	5	3,329	8,498	
木曾岬町	0	0	0	0	0	0	0	
東員町	0	0	6	0	0	42	48	
菰野町	0	0	0	0	0	0	0	
朝日町	0	0	0	0	0	0	0	
川越町	0	0	0	0	0	0	0	
多気町	0	0	19	0	0	68	87	
明和町	0	0	0	0	0	192	192	
大台町	0	0	9	0	0	35	44	
玉城町	0	0	16	0	0	109	125	
度会町	0	0	0	0	0	8	8	
大紀町	0	0	8	0	0	28	36	
南伊勢町	0	0	0	0	0	0	0	
紀北町	0	0	0	0	0	0	0	
御浜町	0	0	0	0	0	0	0	
紀宝町	0	0	0	0	0	0	0	
町計	0	0	58	0	0	482	540	
県計	177	692	4,098	255	5	3,811	9,038	

6 収集区分別のごみ処理状況 直接搬入ごみ(3)

(t/年)

市町名	ごみ堆肥化施設						
	混合ごみ	可燃ごみ	不燃ごみ	資源ごみ	その他	粗大ごみ	合計
津市	0	0	0	0	0	0	0
四日市市	0	0	0	0	0	0	0
伊勢市	0	0	0	0	0	0	0
松阪市	0	0	0	0	0	0	0
桑名市	0	0	0	0	0	0	0
鈴鹿市	0	0	0	0	0	0	0
名張市	0	0	0	0	0	0	0
尾鷲市	0	0	0	0	0	0	0
亀山市	0	0	0	0	0	0	0
鳥羽市	0	0	0	0	0	0	0
熊野市	0	0	0	0	0	0	0
いなべ市	0	0	0	0	0	694	694
志摩市	0	0	0	0	0	0	0
伊賀市	0	0	0	0	0	0	0
市計	0	0	0	0	0	694	694
木曾岬町	0	0	0	0	0	0	0
東員町	0	0	0	0	0	0	0
菰野町	0	0	0	304	0	0	304
朝日町	0	0	0	0	0	0	0
川越町	0	0	0	0	0	0	0
多気町	0	0	0	76	0	0	76
明和町	0	0	0	0	0	0	0
大台町	0	0	0	0	0	0	0
玉城町	0	0	0	0	0	0	0
度会町	0	0	0	0	0	0	0
大紀町	0	0	0	0	0	0	0
南伊勢町	0	0	0	0	0	0	0
紀北町	0	0	0	0	0	0	0
御浜町	0	0	0	0	0	0	0
紀宝町	0	0	0	0	0	0	0
町計	0	0	0	380	0	0	380
県計	0	0	0	380	0	694	1,074

6 収集区分別のごみ処理状況 直接搬入ごみ(4)

(t/年)

市町名	ごみ飼料化施設						
	混合ごみ	可燃ごみ	不燃ごみ	資源ごみ	その他	粗大ごみ	合計
津市	0	0	0	0	0	0	0
四日市市	0	0	0	0	0	0	0
伊勢市	0	0	0	0	0	0	0
松阪市	0	0	0	0	0	0	0
桑名市	0	0	0	0	0	0	0
鈴鹿市	0	0	0	0	0	0	0
名張市	0	0	0	0	0	0	0
尾鷲市	0	0	0	0	0	0	0
亀山市	0	0	0	0	0	0	0
鳥羽市	0	0	0	0	0	0	0
熊野市	0	0	0	0	0	0	0
いなべ市	0	0	0	0	0	0	0
志摩市	0	0	0	0	0	0	0
伊賀市	0	0	0	0	0	0	0
市計	0	0	0	0	0	0	0
木曾岬町	0	0	0	0	0	0	0
東員町	0	0	0	0	0	0	0
菰野町	0	0	0	0	0	0	0
朝日町	0	0	0	0	0	0	0
川越町	0	0	0	0	0	0	0
多気町	0	0	0	0	0	0	0
明和町	0	0	0	0	0	0	0
大台町	0	0	0	0	0	0	0
玉城町	0	0	0	0	0	0	0
度会町	0	0	0	0	0	0	0
大紀町	0	0	0	0	0	0	0
南伊勢町	0	0	0	0	0	0	0
紀北町	0	0	0	0	0	0	0
御浜町	0	0	0	0	0	0	0
紀宝町	0	0	0	0	0	0	0
町計	0	0	0	0	0	0	0
県計	0	0	0	0	0	0	0

6 収集区分別のごみ処理状況 直接搬入ごみ(5)

(t/年)

市町名	メタン化施設						合計
	混合ごみ	可燃ごみ	不燃ごみ	資源ごみ	その他	粗大ごみ	
津市	0	0	0	0	0	0	0
四日市市	0	0	0	0	0	0	0
伊勢市	0	0	0	0	0	0	0
松阪市	0	0	0	0	0	0	0
桑名市	0	0	0	0	0	0	0
鈴鹿市	0	0	0	0	0	0	0
名張市	0	0	0	0	0	0	0
尾鷲市	0	0	0	0	0	0	0
亀山市	0	0	0	0	0	0	0
鳥羽市	0	0	0	0	0	0	0
熊野市	0	0	0	0	0	0	0
いなべ市	0	0	0	0	0	0	0
志摩市	0	0	0	0	0	0	0
伊賀市	0	0	0	0	0	0	0
市計	0	0	0	0	0	0	0
木曾岬町	0	0	0	0	0	0	0
東員町	0	0	0	0	0	0	0
菰野町	0	0	0	0	0	0	0
朝日町	0	0	0	0	0	0	0
川越町	0	0	0	0	0	0	0
多気町	0	218	0	0	0	0	218
明和町	0	0	0	0	0	0	0
大台町	0	123	0	0	0	0	123
玉城町	0	0	0	0	0	0	0
度会町	0	0	0	0	0	0	0
大紀町	0	118	0	0	0	0	118
南伊勢町	0	0	0	0	0	0	0
紀北町	0	0	0	0	0	0	0
御浜町	0	0	0	0	0	0	0
紀宝町	0	0	0	0	0	0	0
町計	0	459	0	0	0	0	459
県計	0	459	0	0	0	0	459

6 収集区分別のごみ処理状況 直接搬入ごみ(6)

(t/年)

市町名	ごみ燃料化施設						
	混合ごみ	可燃ごみ	不燃ごみ	資源ごみ	その他	粗大ごみ	合計
津市	0	0	0	0	0	0	0
四日市市	0	0	0	0	0	0	0
伊勢市	0	0	0	0	0	0	0
松阪市	0	0	0	0	0	0	0
桑名市	0	0	0	0	0	0	0
鈴鹿市	0	0	0	0	0	0	0
名張市	0	0	0	0	0	0	0
尾鷲市	0	0	0	0	0	0	0
亀山市	0	0	0	0	0	0	0
鳥羽市	0	0	0	0	0	0	0
熊野市	0	0	0	0	0	0	0
いなべ市	0	0	0	0	0	119	119
志摩市	0	0	0	0	0	0	0
伊賀市	0	0	0	0	0	0	0
市計	0	0	0	0	0	119	119
木曾岬町	0	0	0	0	0	0	0
東員町	0	0	0	0	0	0	0
菰野町	0	0	0	0	0	0	0
朝日町	0	0	0	0	0	0	0
川越町	0	0	0	0	0	0	0
多気町	0	0	0	224	0	0	224
明和町	0	0	0	0	0	0	0
大台町	0	0	0	0	0	0	0
玉城町	0	0	0	0	0	0	0
度会町	0	0	0	0	0	0	0
大紀町	0	0	0	0	0	0	0
南伊勢町	0	0	0	0	0	0	0
紀北町	0	914	0	0	0	0	914
御浜町	0	0	0	0	0	0	0
紀宝町	0	0	0	0	0	0	0
町計	0	914	0	224	0	0	1,138
県計	0	914	0	224	0	119	1,257

6 収集区分別のごみ処理状況 直接搬入ごみ（7）

市町名	その他の資源化等を行う施設+セメント等への直接投入						
	混合ごみ	可燃ごみ	不燃ごみ	資源ごみ	その他	粗大ごみ	合計
津市	0	0	0	362	0	0	362
四日市市	0	0	0	0	0	0	0
伊勢市	0	0	170	29	0	0	199
松阪市	0	0	0	206	1	0	207
桑名市	0	0	99	0	0	141	240
鈴鹿市	0	0	0	0	0	0	0
名張市	0	0	0	10	0	0	10
尾鷲市	0	0	0	23	0	0	23
亀山市	0	0	0	16	0	79	95
鳥羽市	0	0	0	0	0	0	0
熊野市	0	0	474	0	0	112	586
いなべ市	0	0	26	0	0	0	26
志摩市	395	0	33	21	0	0	449
伊賀市	0	0	0	225	0	0	225
市計	395	0	802	892	1	332	2,422
木曾岬町	0	0	0	0	0	1	1
東員町	0	0	0	0	0	0	0
菰野町	0	0	164	0	0	0	164
朝日町	0	0	0	0	0	0	0
川越町	0	0	0	1	0	0	1
多気町	0	0	0	7	0	0	7
明和町	0	0	0	3	0	0	3
大台町	0	0	0	4	0	0	4
玉城町	0	0	0	0	0	0	0
度会町	0	0	0	0	0	0	0
大紀町	0	0	0	2	0	0	2
南伊勢町	0	0	0	0	0	0	0
紀北町	0	0	0	0	0	0	0
御浜町	0	0	0	0	0	0	0
紀宝町	0	0	0	0	14	0	14
町計	0	0	164	17	14	1	196
県計	395	0	966	909	15	333	2,618

6 収集区分別のごみ処理状況 直接搬入ごみ(8)

(t/年)

市町名	その他の施設						合計
	混合ごみ	可燃ごみ	不燃ごみ	資源ごみ	その他	粗大ごみ	
津市	0	0	0	0	0	0	0
四日市市	0	0	0	0	0	0	0
伊勢市	0	0	0	0	0	0	0
松阪市	0	0	0	0	0	0	0
桑名市	0	0	0	0	0	0	0
鈴鹿市	0	0	0	0	0	0	0
名張市	0	0	0	0	0	0	0
尾鷲市	0	0	0	0	0	0	0
亀山市	0	0	0	0	0	0	0
鳥羽市	0	0	0	0	0	0	0
熊野市	0	0	0	0	0	0	0
いなべ市	0	0	0	0	0	56	56
志摩市	0	0	0	0	0	0	0
伊賀市	0	0	97	0	0	0	97
市計	0	0	97	0	0	56	153
木曾岬町	0	0	0	0	0	0	0
東員町	0	0	0	0	0	0	0
菰野町	0	0	0	0	0	0	0
朝日町	0	0	0	0	0	0	0
川越町	0	0	0	0	0	0	0
多気町	0	0	0	0	0	0	0
明和町	0	0	0	0	0	0	0
大台町	0	0	0	0	0	0	0
玉城町	0	0	0	0	0	0	0
度会町	0	0	0	0	0	0	0
大紀町	0	0	0	0	0	0	0
南伊勢町	0	0	0	0	0	0	0
紀北町	0	0	0	0	0	0	0
御浜町	0	0	0	0	0	0	0
紀宝町	0	0	0	0	0	0	0
町計	0	0	0	0	0	0	0
県計	0	0	97	0	0	56	153

6 収集区分別のごみ処理状況 直接搬入ごみ(9)

(t/年)

市町名	直接資源化		
	資源ごみ	その他	合計
津市	607	0	607
四日市市	0	0	0
伊勢市	0	0	0
松阪市	275	15	290
桑名市	0	0	0
鈴鹿市	651	0	651
名張市	12	0	12
尾鷲市	0	0	0
亀山市	324	94	418
鳥羽市	214	0	214
熊野市	137	0	137
いなべ市	70	0	70
志摩市	80	0	80
伊賀市	0	0	0
市計	2,370	109	2,479
木曾岬町	0	0	0
東員町	0	0	0
菰野町	71	0	71
朝日町	0	0	0
川越町	0	0	0
多気町	60	0	60
明和町	0	0	0
大台町	0	0	0
玉城町	0	0	0
度会町	0	0	0
大紀町	0	0	0
南伊勢町	0	0	0
紀北町	0	0	0
御浜町	0	0	0
紀宝町	0	0	0
町計	131	0	131
県計	2,501	109	2,610

6 収集区分別のごみ処理状況 直接搬入ごみ (10)

(t/年)

市町名	直接埋立						合 計
	混合ごみ	可燃ごみ	不燃ごみ	資源ごみ	その他	粗大ごみ	
津 市	0	0	0	0	0	0	0
四日市市	0	0	420	0	0	0	420
伊 勢 市	0	0	16	0	0	0	16
松 阪 市	0	0	616	0	0	0	616
桑 名 市	0	0	0	0	415	0	415
鈴 鹿 市	0	0	182	0	0	0	182
名 張 市	0	0	117	0	0	0	117
尾 鷲 市	0	0	20	0	0	0	20
亀 山 市	0	0	0	0	0	0	0
鳥 羽 市	0	0	0	0	0	0	0
熊 野 市	0	0	1	0	0	0	1
いなべ市	0	0	0	0	0	0	0
志 摩 市	0	0	27	0	0	0	27
伊 賀 市	0	0	0	0	0	0	0
市 計	0	0	1,399	0	415	0	1,814
木曾岬町	0	0	0	0	0	0	0
東 員 町	0	0	0	0	0	0	0
菰 野 町	0	0	0	0	0	0	0
朝 日 町	0	0	0	0	0	0	0
川 越 町	0	0	0	0	0	0	0
多 気 町	0	0	133	0	0	0	133
明 和 町	0	0	112	0	2	0	114
大 台 町	0	0	0	0	0	0	0
玉 城 町	0	0	0	0	0	0	0
度 会 町	0	0	0	0	0	0	0
大 紀 町	0	0	0	0	0	0	0
南伊勢町	0	0	0	0	193	0	193
紀 北 町	0	0	57	0	0	0	57
御 浜 町	0	0	0	0	0	0	0
紀 宝 町	0	0	0	0	0	0	0
町 計	0	0	302	0	195	0	497
県 計	0	0	1,701	0	610	0	2,311

6 収集区分別のごみ処理状況 直接搬入ごみ (11)

(t/年)

市町名	合計						合計
	混合ごみ	可燃ごみ	不燃ごみ	資源ごみ	その他	粗大ごみ	
津市	177	4,255	568	1,224	5	0	6,229
四日市市	0	1,627	420	0	4,126	10	6,183
伊勢市	0	4,092	233	29	0	807	5,161
松阪市	0	4,311	1,082	481	16	0	5,890
桑名市	0	1,293	99	0	415	734	2,541
鈴鹿市	0	9,260	2,833	651	0	0	12,744
名張市	0	762	381	22	0	547	1,712
尾鷲市	0	459	20	23	0	76	578
亀山市	0	2,135	0	340	94	829	3,398
鳥羽市	139	307	10	214	0	0	670
熊野市	0	697	475	137	0	112	1,421
いなべ市	0	309	26	70	0	1,893	2,298
志摩市	395	1,397	60	101	0	0	1,953
伊賀市	0	876	141	225	0	125	1,367
市計	711	31,780	6,348	3,517	4,656	5,133	52,145
木曾岬町	0	15	0	0	0	4	19
東員町	0	100	6	0	0	42	148
菰野町	0	300	164	375	0	0	839
朝日町	0	3	1	0	0	25	29
川越町	0	2	1	1	0	22	26
多気町	0	352	161	367	0	206	1,086
明和町	0	811	112	3	2	192	1,120
大台町	0	126	13	4	0	104	247
玉城町	0	198	16	0	0	109	323
度会町	0	72	0	0	0	8	80
大紀町	0	132	12	2	0	83	229
南伊勢町	0	188	0	0	193	0	381
紀北町	0	914	57	0	0	0	971
御浜町	0	0	0	0	0	0	0
紀宝町	0	0	0	0	14	0	14
町計	0	3,213	543	752	209	795	5,512
県計	711	34,993	6,891	4,269	4,865	5,928	57,657

6 収集区分別のごみ処理状況 災害廃棄物

(t/年)

市町名	焼却施設			その他の資 源化等を行 う施設	直接埋立 土石類	合計
	木くず	可燃ごみ	合計			
津市	0	0	0	0	0	0
四日市市	0	0	0	0	0	0
伊勢市	0	0	0	0	0	0
松阪市	0	0	0	0	0	0
桑名市	0	0	0	0	0	0
鈴鹿市	0	0	0	0	0	0
名張市	0	0	0	0	0	0
尾鷲市	0	0	0	0	0	0
亀山市	0	0	0	0	0	0
鳥羽市	0	0	0	0	0	0
熊野市	0	0	0	0	0	0
いなべ市	0	0	0	0	0	0
志摩市	0	0	0	0	0	0
伊賀市	0	0	0	0	0	0
市計	0	0	0	0	0	0
木曾岬町	0	0	0	0	0	0
東員町	0	0	0	0	0	0
菰野町	0	0	0	0	0	0
朝日町	0	0	0	0	0	0
川越町	0	0	0	0	0	0
多気町	0	0	0	0	0	0
明和町	0	0	0	0	0	0
大台町	0	0	0	0	0	0
玉城町	0	0	0	0	0	0
度会町	0	0	0	0	0	0
大紀町	0	0	0	0	0	0
南伊勢町	0	0	0	0	0	0
紀北町	0	0	0	0	0	0
御浜町	0	0	0	0	0	0
紀宝町	0	0	0	0	0	0
町計	0	0	0	0	0	0
県計	0	0	0	0	0	0

6 収集区分別のごみ処理状況 合計(1)

(t/年)

市町名	焼却施設						合 計
	混合ごみ	可燃ごみ	不燃ごみ	資源ごみ	その他	粗大ごみ	
津 市	0	77,344	0	0	0	0	77,344
四日市市	0	79,762	0	0	6,787	473	87,022
伊勢市	0	36,361	0	0	0	0	36,361
松阪市	0	44,069	0	0	0	0	44,069
桑名市	0	35,753	0	177	0	887	36,817
鈴鹿市	0	51,449	0	0	0	301	51,750
名張市	0	15,658	0	0	0	0	15,658
尾鷲市	0	4,543	0	0	0	0	4,543
亀山市	0	12,548	0	0	0	0	12,548
鳥羽市	143	6,617	70	294	0	0	7,124
熊野市	0	4,162	0	0	0	0	4,162
いなべ市	0	9,974	0	0	0	0	9,974
志摩市	0	14,168	0	0	0	0	14,168
伊賀市	0	20,111	0	0	0	202	20,313
市 計	143	412,519	70	471	6,787	1,863	421,853
木曾岬町	0	1,047	0	7	0	59	1,113
東員町	0	4,470	0	0	0	0	4,470
菰野町	0	9,873	0	0	0	0	9,873
朝日町	0	1,362	283	0	0	136	1,781
川越町	0	2,146	426	0	0	155	2,727
多気町	0	1,237	27	2	0	142	1,408
明和町	0	5,723	0	0	0	0	5,723
大台町	0	712	19	3	0	77	811
玉城町	0	3,420	0	0	0	0	3,420
度会町	0	1,783	0	0	0	0	1,783
大紀町	0	643	18	1	0	65	727
南伊勢町	0	3,072	131	279	0	0	3,482
紀北町	0	0	0	0	0	0	0
御浜町	0	1,480	0	0	0	0	1,480
紀宝町	0	1,943	0	0	0	0	1,943
町 計	0	38,911	904	292	0	634	40,741
県 計	143	451,430	974	763	6,787	2,497	462,594

6 収集区分別のごみ処理状況 合計(2)

(t/年)

市町名	粗大ごみ処理施設						合計
	混合ごみ	可燃ごみ	不燃ごみ	資源ごみ	その他	粗大ごみ	
津市	177	0	2,126	2,608	336	0	5,247
四日市市	0	0	0	0	0	0	0
伊勢市	0	0	760	272	0	1,248	2,280
松阪市	0	692	2,337	0	0	0	3,029
桑名市	0	0	0	0	0	0	0
鈴鹿市	0	0	4,967	0	0	290	5,257
名張市	0	0	831	0	0	940	1,771
尾鷲市	0	0	0	0	0	110	110
亀山市	0	0	0	0	0	1,253	1,253
鳥羽市	0	0	0	0	0	0	0
熊野市	0	0	0	0	0	0	0
いなべ市	0	0	0	5	0	1,024	1,029
志摩市	0	0	0	0	0	0	0
伊賀市	0	0	126	0	0	147	273
市計	177	692	11,147	2,885	336	5,012	20,249
木曾岬町	0	0	0	0	0	0	0
東員町	0	0	145	0	0	399	544
菰野町	0	0	0	0	0	0	0
朝日町	0	0	0	0	0	0	0
川越町	0	0	0	0	0	0	0
多気町	0	0	59	0	0	70	129
明和町	0	0	84	0	0	205	289
大台町	0	0	42	0	0	39	81
玉城町	0	0	115	0	0	122	237
度会町	0	0	22	0	1	51	74
大紀町	0	0	40	0	0	34	74
南伊勢町	0	0	0	0	0	0	0
紀北町	0	0	0	0	0	0	0
御浜町	0	0	0	0	0	0	0
紀宝町	0	0	0	0	0	0	0
町計	0	0	507	0	1	920	1,428
県計	177	692	11,654	2,885	337	5,932	21,677

6 収集区分別のごみ処理状況 合計(3)

(t/年)

市町名	ごみ堆肥化施設						
	混合ごみ	可燃ごみ	不燃ごみ	資源ごみ	その他	粗大ごみ	合計
津市	0	11	0	0	0	0	11
四日市市	0	0	0	0	0	0	0
伊勢市	0	0	0	0	0	0	0
松阪市	0	0	0	0	0	0	0
桑名市	0	0	0	0	0	0	0
鈴鹿市	0	0	0	0	0	0	0
名張市	0	0	0	0	0	0	0
尾鷲市	0	0	0	0	0	0	0
亀山市	0	0	0	0	0	0	0
鳥羽市	0	0	0	60	0	0	60
熊野市	0	0	0	0	0	0	0
いなべ市	0	0	0	0	0	694	694
志摩市	0	0	0	0	0	0	0
伊賀市	0	0	0	0	0	0	0
市計	0	11	0	60	0	694	765
木曾岬町	0	0	0	0	0	0	0
東員町	0	0	0	0	0	0	0
菰野町	0	0	0	448	0	0	448
朝日町	0	0	0	0	0	0	0
川越町	0	0	0	0	0	0	0
多気町	0	0	0	76	0	0	76
明和町	0	0	0	0	0	0	0
大台町	0	0	0	0	0	0	0
玉城町	0	0	0	0	0	0	0
度会町	0	0	0	0	0	0	0
大紀町	0	0	0	0	0	0	0
南伊勢町	0	0	0	0	0	0	0
紀北町	0	0	0	0	0	0	0
御浜町	0	0	0	0	0	0	0
紀宝町	0	0	0	0	19	0	19
町計	0	0	0	524	19	0	543
県計	0	11	0	584	19	694	1,308

6 収集区分別のごみ処理状況 合計(4)

(t/年)

市町名	ごみ飼料化施設						
	混合ごみ	可燃ごみ	不燃ごみ	資源ごみ	その他	粗大ごみ	合計
津市	0	0	0	0	0	0	0
四日市市	0	0	0	0	0	0	0
伊勢市	0	0	0	0	0	0	0
松阪市	0	0	0	0	0	0	0
桑名市	0	0	0	0	0	0	0
鈴鹿市	0	0	0	0	0	0	0
名張市	0	0	0	0	0	0	0
尾鷲市	0	0	0	0	0	0	0
亀山市	0	0	0	0	0	0	0
鳥羽市	0	0	0	0	0	0	0
熊野市	0	0	0	0	0	0	0
いなべ市	0	0	0	0	0	0	0
志摩市	0	0	0	0	0	0	0
伊賀市	0	0	0	0	0	0	0
市計	0	0	0	0	0	0	0
木曾岬町	0	0	0	0	0	0	0
東員町	0	0	0	0	0	0	0
菰野町	0	0	0	0	0	0	0
朝日町	0	0	0	0	0	0	0
川越町	0	0	0	0	0	0	0
多気町	0	0	0	0	0	0	0
明和町	0	0	0	0	0	0	0
大台町	0	0	0	0	0	0	0
玉城町	0	0	0	0	0	0	0
度会町	0	0	0	0	0	0	0
大紀町	0	0	0	0	0	0	0
南伊勢町	0	0	0	0	0	0	0
紀北町	0	0	0	0	0	0	0
御浜町	0	0	0	0	0	0	0
紀宝町	0	0	0	0	0	0	0
町計	0	0	0	0	0	0	0
県計	0	0	0	0	0	0	0

6 収集区分別のごみ処理状況 合計(5)

(t/年)

市町名	メタン化施設						
	混合ごみ	可燃ごみ	不燃ごみ	資源ごみ	その他	粗大ごみ	合計
津市	0	0	0	0	0	0	0
四日市市	0	0	0	0	0	0	0
伊勢市	0	0	0	0	0	0	0
松阪市	0	0	0	0	0	0	0
桑名市	0	0	0	0	0	0	0
鈴鹿市	0	0	0	0	0	0	0
名張市	0	0	0	0	0	0	0
尾鷲市	0	0	0	0	0	0	0
亀山市	0	0	0	0	0	0	0
鳥羽市	0	0	0	0	0	0	0
熊野市	0	0	0	0	0	0	0
いなべ市	0	0	0	0	0	0	0
志摩市	0	0	0	0	0	0	0
伊賀市	0	0	0	0	0	0	0
市計	0	0	0	0	0	0	0
木曾岬町	0	0	0	0	0	0	0
東員町	0	0	0	0	0	0	0
菰野町	0	0	0	0	0	0	0
朝日町	0	0	0	0	0	0	0
川越町	0	0	0	0	0	0	0
多気町	0	2,054	0	0	0	0	2,054
明和町	0	0	0	0	0	0	0
大台町	0	1,318	0	0	0	0	1,318
玉城町	0	0	0	0	0	0	0
度会町	0	0	0	0	0	0	0
大紀町	0	1,184	0	0	0	0	1,184
南伊勢町	0	0	0	0	0	0	0
紀北町	0	0	0	0	0	0	0
御浜町	0	0	0	0	0	0	0
紀宝町	0	0	0	0	0	0	0
町計	0	4,556	0	0	0	0	4,556
県計	0	4,556	0	0	0	0	4,556

6 収集区分別のごみ処理状況 合計(6)

(t/年)

市町名	ごみ燃料化施設						
	混合ごみ	可燃ごみ	不燃ごみ	資源ごみ	その他	粗大ごみ	合計
津市	0	0	0	0	0	0	0
四日市市	0	0	0	0	0	0	0
伊勢市	0	0	0	0	0	0	0
松阪市	0	0	0	0	0	0	0
桑名市	0	0	0	0	0	0	0
鈴鹿市	0	0	0	0	0	0	0
名張市	0	0	0	0	0	0	0
尾鷲市	0	0	0	0	0	0	0
亀山市	0	0	0	0	0	0	0
鳥羽市	0	0	0	0	0	0	0
熊野市	0	0	0	0	0	0	0
いなべ市	0	0	0	4	0	119	123
志摩市	0	0	0	0	0	0	0
伊賀市	0	0	0	0	0	0	0
市計	0	0	0	4	0	119	123
木曾岬町	0	0	0	0	0	0	0
東員町	0	0	0	0	0	0	0
菰野町	0	0	0	0	0	0	0
朝日町	0	0	0	0	0	0	0
川越町	0	0	0	0	0	0	0
多気町	0	0	0	224	0	0	224
明和町	0	0	0	0	0	0	0
大台町	0	0	0	0	0	0	0
玉城町	0	0	0	0	0	0	0
度会町	0	0	0	0	0	0	0
大紀町	0	0	0	0	0	0	0
南伊勢町	0	0	0	0	0	0	0
紀北町	0	5,064	0	0	0	0	5,064
御浜町	0	0	0	0	0	0	0
紀宝町	0	0	0	0	0	0	0
町計	0	5,064	0	224	0	0	5,288
県計	0	5,064	0	228	0	119	5,411

6 収集区分別のごみ処理状況 合計(7)

(t/年)

市町名	その他の資源化等を行う施設+セメント等への直接投入						
	混合ごみ	可燃ごみ	不燃ごみ	資源ごみ	その他	粗大ごみ	合計
津市	0	0	0	7,067	106	0	7,173
四日市市	0	0	0	1,584	0	0	1,584
伊勢市	0	0	170	2,979	58	0	3,207
松阪市	0	0	0	1,509	45	0	1,554
桑名市	0	0	1,024	886	0	211	2,121
鈴鹿市	0	0	0	2,476	58	0	2,534
名張市	0	0	0	395	0	0	395
尾鷲市	0	0	0	753	0	0	753
亀山市	0	0	0	113	0	125	238
鳥羽市	0	0	0	272	0	0	272
熊野市	0	0	549	0	16	121	686
いなべ市	0	0	149	366	0	0	515
志摩市	397	0	392	1,254	0	0	2,043
伊賀市	0	0	0	1,704	0	82	1,786
市計	397	0	2,284	21,358	283	539	24,861
木曾岬町	0	0	44	33	4	14	95
東員町	0	0	0	222	0	0	222
菰野町	0	0	376	0	0	0	376
朝日町	0	0	0	158	0	0	158
川越町	0	0	0	289	0	0	289
多気町	0	0	0	176	0	0	176
明和町	0	0	0	536	0	0	536
大台町	0	0	0	139	0	0	139
玉城町	0	0	0	207	0	0	207
度会町	0	0	0	374	0	0	374
大紀町	0	0	0	116	0	0	116
南伊勢町	0	0	0	0	0	0	0
紀北町	0	0	0	141	0	0	141
御浜町	0	0	0	469	0	0	469
紀宝町	0	0	0	557	258	0	815
町計	0	0	420	3,417	262	14	4,113
県計	397	0	2,704	24,775	545	553	28,974

6 収集区分別のごみ処理状況 合計(8)

(t/年)

市町名	その他の施設						合計
	混合ごみ	可燃ごみ	不燃ごみ	資源ごみ	その他	粗大ごみ	
津市	0	0	0	0	0	0	0
四日市市	0	0	0	0	0	0	0
伊勢市	0	0	0	0	0	0	0
松阪市	0	0	0	0	0	0	0
桑名市	0	0	0	0	0	0	0
鈴鹿市	0	0	0	0	0	0	0
名張市	0	0	0	0	0	0	0
尾鷲市	0	0	0	0	0	0	0
亀山市	0	0	0	0	0	0	0
鳥羽市	0	0	0	0	0	0	0
熊野市	0	0	0	0	0	0	0
いなべ市	0	0	0	0	0	56	56
志摩市	0	0	0	0	0	0	0
伊賀市	0	0	432	0	0	0	432
市計	0	0	432	0	0	56	488
木曾岬町	0	0	0	0	0	0	0
東員町	0	0	0	0	0	0	0
菰野町	0	0	0	0	0	0	0
朝日町	0	0	0	0	0	0	0
川越町	0	0	0	0	0	0	0
多気町	0	0	0	0	0	0	0
明和町	0	0	0	0	0	0	0
大台町	0	0	0	0	0	0	0
玉城町	0	0	0	0	0	0	0
度会町	0	0	0	0	0	0	0
大紀町	0	0	0	0	0	0	0
南伊勢町	0	0	0	0	0	0	0
紀北町	0	0	0	0	0	0	0
御浜町	0	0	0	0	0	0	0
紀宝町	0	0	0	0	0	0	0
町計	0	0	0	0	0	0	0
県計	0	0	432	0	0	56	488

6 収集区分別のごみ処理状況 合計(9)

(t/年)

市町名	直接資源化		
	資源ごみ	その他	合計
津市	3,131	0	3,131
四日市市	4,868	0	4,868
伊勢市	2,165	0	2,165
松阪市	730	36	766
桑名市	2,189	39	2,228
鈴鹿市	1,909	0	1,909
名張市	413	0	413
尾鷲市	0	0	0
亀山市	1,065	94	1,159
鳥羽市	214	0	214
熊野市	769	0	769
いなべ市	243	0	243
志摩市	80	18	98
伊賀市	981	0	981
市計	18,757	187	18,944
木曾岬町	94	0	94
東員町	371	8	379
菰野町	1,070	0	1,070
朝日町	0	0	0
川越町	0	0	0
多気町	136	8	144
明和町	0	2	2
大台町	0	8	8
玉城町	344	0	344
度会町	42	0	42
大紀町	0	7	7
南伊勢町	109	0	109
紀北町	556	0	556
御浜町	0	0	0
紀宝町	0	0	0
町計	2,722	33	2,755
県計	21,479	220	21,699

6 収集区分別のごみ処理状況 合計 (10)

(t/年)

市町名	直接埋立						
	混合ごみ	可燃ごみ	不燃ごみ	資源ごみ	その他	粗大ごみ	合計
津市	0	0	0	0	0	0	0
四日市市	0	0	967	0	0	0	967
伊勢市	0	0	16	0	0	0	16
松阪市	0	0	635	0	0	0	635
桑名市	0	0	0	0	665	0	665
鈴鹿市	0	0	182	0	0	0	182
名張市	0	0	117	0	0	0	117
尾鷲市	0	0	108	0	0	0	108
亀山市	0	0	0	0	0	0	0
鳥羽市	0	0	0	0	0	0	0
熊野市	0	0	74	0	0	1	75
いなべ市	0	0	0	0	0	0	0
志摩市	0	0	212	0	0	0	212
伊賀市	0	0	0	0	0	0	0
市計	0	0	2,311	0	665	1	2,977
木曾岬町	0	0	0	0	0	0	0
東員町	0	0	0	0	0	0	0
菰野町	0	0	100	0	0	0	100
朝日町	0	0	0	0	0	0	0
川越町	0	0	0	0	0	0	0
多気町	0	0	133	0	0	0	133
明和町	0	0	112	0	2	0	114
大台町	0	0	0	0	0	113	113
玉城町	0	0	0	0	0	0	0
度会町	0	0	0	0	0	0	0
大紀町	0	0	0	0	0	0	0
南伊勢町	0	0	0	0	193	0	193
紀北町	0	0	150	0	0	0	150
御浜町	0	0	110	0	0	52	162
紀宝町	0	0	159	0	0	59	218
町計	0	0	764	0	195	224	1,183
県計	0	0	3,075	0	860	225	4,160

6 収集区分別のごみ処理状況 合計 (11)

(t/年)

市町名	合計						
	混合ごみ	可燃ごみ	不燃ごみ	資源ごみ	その他	粗大ごみ	合計
津市	177	77,355	2,126	12,806	442	0	92,906
四日市市	0	79,762	967	6,452	6,787	473	94,441
伊勢市	0	36,361	946	5,416	58	1,248	44,029
松阪市	0	44,761	2,972	2,239	81	0	50,053
桑名市	0	35,753	1,024	3,252	704	1,098	41,831
鈴鹿市	0	51,449	5,149	4,385	58	591	61,632
名張市	0	15,658	948	808	0	940	18,354
尾鷲市	0	4,543	108	753	0	110	5,514
亀山市	0	12,548	0	1,178	94	1,378	15,198
鳥羽市	143	6,617	70	840	0	0	7,670
熊野市	0	4,162	623	769	16	122	5,692
いなべ市	0	9,974	149	618	0	1,893	12,634
志摩市	397	14,168	604	1,334	18	0	16,521
伊賀市	0	20,111	558	2,685	0	431	23,785
市計	717	413,222	16,244	43,535	8,258	8,284	490,260
木曽岬町	0	1,047	44	134	4	73	1,302
東員町	0	4,470	145	593	8	399	5,615
菰野町	0	9,873	476	1,518	0	0	11,867
朝日町	0	1,362	283	158	0	136	1,939
川越町	0	2,146	426	289	0	155	3,016
多気町	0	3,291	219	614	8	212	4,344
明和町	0	5,723	196	536	4	205	6,664
大台町	0	2,030	61	142	8	229	2,470
玉城町	0	3,420	115	551	0	122	4,208
度会町	0	1,783	22	416	1	51	2,273
大紀町	0	1,827	58	117	7	99	2,108
南伊勢町	0	3,072	131	388	193	0	3,784
紀北町	0	5,064	150	697	0	0	5,911
御浜町	0	1,480	110	469	0	52	2,111
紀宝町	0	1,943	159	557	277	59	2,995
町計	0	48,531	2,595	7,179	510	1,792	60,607
県計	717	461,753	18,839	50,714	8,768	10,076	550,867

7 ごみ処理の状況 (1) ごみの直接焼却・残渣焼却

(t/年)

市町名	ごみの 直接焼却	残渣焼却							合 計
	焼却施設	焼却以外の中間処理							
		粗大ごみ 処理施設	ごみ堆肥化 施設	ごみ飼料化 施設	メタン化 施設	ごみ燃料化 施設	その他の資 源化等を行 う施設	その他 の施設	
津 市	77,344	2,349	0	0	0	0	1,408	0	81,101
四日市市	87,022	0	0	0	0	0	0	0	87,022
伊勢市	36,361	1,148	0	0	0	0	0	0	37,509
松阪市	44,069	1,314	0	0	0	0	0	0	45,383
桑名市	36,817	0	0	0	0	0	0	0	36,817
鈴鹿市	51,750	2,779	0	0	0	0	372	0	54,901
名張市	15,658	1,278	0	0	0	0	7	0	16,943
尾鷲市	4,543	110	0	0	0	0	0	0	4,653
亀山市	12,548	0	0	0	0	0	0	0	12,548
鳥羽市	7,124	0	0	0	0	0	0	0	7,124
熊野市	4,162	0	0	0	0	0	0	0	4,162
いなべ市	9,974	436	0	0	0	0	126	55	10,591
志摩市	14,168	0	0	0	0	0	0	0	14,168
伊賀市	20,313	198	0	0	0	0	76	0	20,587
市 計	421,853	9,612	0	0	0	0	1,989	55	433,509
木曾岬町	1,113	0	0	0	0	0	0	0	1,113
東員町	4,470	0	0	0	0	0	0	0	4,470
菰野町	9,873	0	0	0	0	0	0	0	9,873
朝日町	1,781	0	0	0	0	0	0	0	1,781
川越町	2,727	0	0	0	0	0	0	0	2,727
多気町	1,408	0	0	0	0	0	0	0	1,408
明和町	5,723	129	0	0	0	0	0	0	5,852
大台町	811	0	0	0	0	0	0	0	811
玉城町	3,420	0	0	0	0	0	0	0	3,420
度会町	1,783	39	0	0	0	0	0	0	1,822
大紀町	727	0	0	0	0	0	0	0	727
南伊勢町	3,482	0	0	0	0	0	0	0	3,482
紀北町	0	0	0	0	0	0	0	0	0
御浜町	1,480	0	0	0	0	0	0	0	1,480
紀宝町	1,943	0	0	0	0	0	0	0	1,943
町 計	40,741	168	0	0	0	0	0	0	40,909
県 計	462,594	9,780	0	0	0	0	1,989	55	474,418

7 ごみ処理の状況 (2) 焼却以外の中間処理

(t/年)

市町名	粗大ごみ 処理施設	ごみ堆肥 化施設	ごみ飼料 化施設	メタン化 施設	ごみ燃料 化施設	その他の資 源化等を行 う施設	その他の 施設	合 計
津 市	5,247	11	0	0	0	7,173	0	12,431
四日市市	0	0	0	0	0	1,584	0	1,584
伊勢市	2,280	0	0	0	0	3,207	0	5,487
松阪市	3,029	0	0	0	0	1,554	0	4,583
桑名市	0	0	0	0	0	2,121	0	2,121
鈴鹿市	5,257	0	0	0	0	2,534	0	7,791
名張市	1,771	0	0	0	0	395	0	2,166
尾鷲市	110	0	0	0	0	753	0	863
亀山市	1,253	0	0	0	0	238	0	1,491
鳥羽市	0	60	0	0	0	272	0	332
熊野市	0	0	0	0	0	686	0	686
いなべ市	1,029	694	0	0	123	515	56	2,417
志摩市	0	0	0	0	0	2,043	0	2,043
伊賀市	273	0	0	0	0	1,786	432	2,491
市 計	20,249	765	0	0	123	24,861	488	46,486
木曾岬町	0	0	0	0	0	95	0	95
東員町	544	0	0	0	0	222	0	766
菰野町	0	448	0	0	0	376	0	824
朝日町	0	0	0	0	0	213	0	213
川越町	0	0	0	0	0	289	0	289
多気町	129	76	0	2,054	224	176	0	2,659
明和町	289	0	0	0	0	536	0	825
大台町	81	0	0	1,318	0	139	0	1,538
玉城町	237	0	0	0	0	207	0	444
度会町	74	0	0	0	0	374	0	448
大紀町	74	0	0	1,184	0	116	0	1,374
南伊勢町	0	0	0	0	0	0	0	0
紀北町	0	0	0	0	5,064	141	0	5,205
御浜町	0	0	0	0	0	469	0	469
紀宝町	0	19	0	0	0	815	0	834
町 計	1,428	543	0	4,556	5,288	4,168	0	15,983
県 計	21,677	1,308	0	4,556	5,411	29,029	488	62,469

7 ごみ処理の状況 (3) 最終処分(直接埋立・処理残渣埋立)

(t/年)

市町名	直接埋立	処理残渣埋立								合計
		焼却施設	焼却以外の中間処理							
			粗大ごみ 処理施設	ごみ堆肥化 施設	ごみ飼料化 施設	メタン化施 設	ごみ燃料化 施設	その他の資 源化等を行 う施設	その他の施 設	
津市	0	0	1,132	0	0	0	0	663	0	1,795
四日市市	967	0	0	0	0	0	0	0	0	967
伊勢市	16	0	41	0	0	0	0	0	0	57
松阪市	635	5,070	822	0	0	0	0	0	0	6,527
桑名市	665	0	0	0	0	0	0	598	0	1,263
鈴鹿市	182	0	1,406	0	0	0	0	2	0	1,590
名張市	117	536	373	0	0	0	0	0	0	1,026
尾鷲市	108	0	0	0	0	0	0	0	0	108
亀山市	0	0	0	0	0	0	0	0	0	0
鳥羽市	0	0	0	0	0	0	0	0	0	0
熊野市	75	0	0	0	0	0	0	0	0	75
いなべ市	0	0	0	0	0	0	0	85	1	86
志摩市	212	0	0	0	0	0	0	0	0	212
伊賀市	0	51	57	0	0	0	0	0	432	540
市計	2,977	5,657	3,831	0	0	0	0	1,348	433	14,246
木曾岬町	0	0	0	0	0	0	0	26	0	26
東員町	0	0	85	0	0	0	0	0	0	85
菰野町	100	0	0	0	0	0	0	0	0	100
朝日町	0	0	0	0	0	0	0	0	0	0
川越町	0	0	0	0	0	0	0	0	0	0
多気町	133	56	46	0	0	82	0	0	0	317
明和町	114	0	6	0	0	0	0	0	0	120
大台町	113	32	32	0	0	53	0	0	0	230
玉城町	0	0	5	0	0	0	0	0	0	5
度会町	0	0	1	0	0	0	0	0	0	1
大紀町	0	29	31	0	0	47	0	0	0	107
南伊勢町	193	0	0	0	0	0	0	0	0	193
紀北町	150	0	0	0	0	0	0	0	0	150
御浜町	162	0	0	0	0	0	0	0	0	162
紀宝町	218	0	0	0	0	0	0	0	0	218
町計	1,183	117	206	0	0	182	0	26	0	1,714
県計	4,160	5,774	4,037	0	0	182	0	1,374	433	15,960

7 ごみ処理の状況 (4) 資源化の状況(施設別資源化量)(1)

(t/年)

市町名	直接資源化合計	施設処理に伴う資源化 計								集団回収合計	合計
		焼却施設	粗大ごみ処理施設	ごみ堆肥化施設	ごみ飼料化施設	メタン化施設	ごみ燃料化施設	セメント等への直接投入	その他の資源化等を行う施設		
津市	3,131	9,350	1,488	11	0	0	0	0	4,397	1,329	19,706
四日市市	4,868	11,511	0	0	0	0	0	0	1,584	945	18,908
伊勢市	2,165	2,940	1,090	0	0	0	0	0	2,484	999	9,678
松阪市	766	0	893	0	0	0	0	0	1,554	1,746	4,959
桑名市	2,228	3,614	0	0	0	0	0	0	1,329	0	7,171
鈴鹿市	1,909	6,740	682	0	0	0	0	0	1,894	979	12,204
名張市	413	340	120	0	0	0	0	0	378	0	1,251
尾鷲市	0	486	0	0	0	0	0	0	753	3	1,242
亀山市	1,159	2,298	166	0	0	0	0	0	238	207	4,068
鳥羽市	214	676	0	20	0	0	0	0	272	203	1,385
熊野市	769	560	0	0	0	0	0	0	686	0	2,015
いなべ市	243	989	593	694	0	0	123	0	304	0	2,946
志摩市	98	762	0	0	0	0	0	0	1,646	62	2,568
伊賀市	981	33	18	0	0	0	0	0	1,085	48	2,165
市計	18,944	40,299	5,050	725	0	0	123	0	18,604	6,521	90,266
木曾岬町	94	107	0	0	0	0	0	0	53	78	332
東員町	379	459	67	0	0	0	0	0	182	561	1,648
菰野町	1,070	1,196	0	448	0	0	0	0	376	0	3,090
朝日町	0	220	0	0	0	0	0	0	212	0	432
川越町	0	312	0	0	0	0	0	0	286	12	610
多気町	144	0	83	76	0	0	224	0	175	221	923
明和町	2	859	141	0	0	0	0	0	499	116	1,617
大台町	8	0	49	0	0	0	0	0	139	177	373
玉城町	344	340	74	0	0	0	0	0	167	44	969
度会町	42	175	3	0	0	0	0	0	371	0	591
大紀町	7	0	43	0	0	0	0	0	116	32	198
南伊勢町	109	271	0	0	0	0	0	0	0	0	380
紀北町	556	0	0	0	0	0	2,812	0	141	0	3,509
御浜町	0	0	0	0	0	0	0	0	469	0	469
紀宝町	0	90	0	19	0	0	0	0	801	0	910
町計	2,755	4,029	460	543	0	0	3,036	0	3,987	1,241	16,051
県計	21,699	44,328	5,510	1,268	0	0	3,159	0	22,591	7,762	106,317

7 ごみ処理の状況 (4) 資源化の状況(施設・種類別資源化量) (2)

(t/年)

市町名	紙類(紙パック、紙製容器包装を除く)								合計
	直接資源化	施設処理に伴う資源化						集団回収	
		焼却施設	粗大ごみ処理施設	ごみ堆肥化施設	ごみ飼料化施設	メタン化施設	ごみ燃料化施設		
津市	2,442	0	0	0	0	0	0	1,246	3,688
四日市市	2,385	0	0	0	0	0	0	878	3,263
伊勢市	344	0	0	0	0	0	0	250	594
松阪市	575	0	0	0	0	0	0	1,631	2,206
桑名市	1,018	0	0	0	0	0	4	0	1,022
鈴鹿市	461	0	0	0	0	0	0	698	1,159
名張市	115	0	0	0	0	0	0	0	115
尾鷲市	0	0	0	0	0	0	235	3	238
亀山市	814	0	0	0	0	0	0	197	1,011
鳥羽市	109	0	0	0	0	0	102	194	405
熊野市	466	0	0	0	0	0	0	0	466
いなべ市	29	0	0	0	0	0	0	0	29
志摩市	0	0	0	0	0	0	553	59	612
伊賀市	699	0	0	0	0	0	0	0	699
市計	9,457	0	0	0	0	0	894	5,156	15,507
木曾岬町	58	0	0	0	0	0	1	58	117
東員町	35	0	2	0	0	0	0	473	510
菰野町	355	0	0	0	0	0	0	0	355
朝日町	0	0	0	0	0	0	70	0	70
川越町	0	0	0	0	0	0	96	11	107
多気町	106	0	0	0	0	0	0	197	303
明和町	0	0	0	0	0	0	206	107	313
大台町	0	0	0	0	0	0	0	177	177
玉城町	315	0	0	0	0	0	0	40	355
度会町	0	0	0	0	0	0	177	0	177
大紀町	0	0	0	0	0	0	0	20	20
南伊勢町	105	95	0	0	0	0	0	0	200
紀北町	314	0	0	0	0	0	0	0	314
御浜町	0	0	0	0	0	0	152	0	152
紀宝町	0	0	0	0	0	0	309	0	309
町計	1,288	95	2	0	0	0	1,011	1,083	3,479
県計	10,745	95	2	0	0	0	1,905	6,239	18,986

7 ごみ処理の状況 (4) 資源化の状況(施設・種類別資源化量) (3)

(t/年)

市町名	紙 パ ッ ク								合 計
	直接 資源化	施設処理に伴う資源化						集団回収	
		焼却施設	粗大ごみ 処理施設	ごみ堆肥化 施設	ごみ飼料化 施設	メタン化 施設	ごみ燃料化 施設		
津 市	25	0	0	0	0	0	0	3	28
四日市市	0	0	0	0	0	0	0	0	0
伊 勢 市	22	0	0	0	0	0	0	10	32
松 阪 市	5	0	0	0	0	0	0	7	12
桑 名 市	20	0	0	0	0	0	0	0	20
鈴 鹿 市	2	0	0	0	0	0	0	5	7
名 張 市	1	0	0	0	0	0	0	0	1
尾 鷲 市	0	0	0	0	0	0	4	0	4
亀 山 市	7	0	0	0	0	0	0	0	7
鳥 羽 市	0	0	0	0	0	0	0	0	0
熊 野 市	1	0	0	0	0	0	0	0	1
いなべ市	5	0	0	0	0	0	0	0	5
志 摩 市	0	0	0	0	0	0	4	1	5
伊 賀 市	1	0	0	0	0	0	0	0	1
市 計	89	0	0	0	0	0	8	26	123
木曾岬町	1	0	0	0	0	0	0	1	2
東 員 町	0	0	0	0	0	0	0	10	10
菰 野 町	0	0	0	0	0	0	0	0	0
朝 日 町	0	0	0	0	0	0	0	0	0
川 越 町	0	0	0	0	0	0	1	0	1
多 気 町	2	0	0	0	0	0	0	0	2
明 和 町	0	0	0	0	0	0	2	2	4
大 台 町	0	0	0	0	0	0	0	0	0
玉 城 町	3	0	0	0	0	0	0	1	4
度 会 町	0	0	0	0	0	0	0	0	0
大 紀 町	0	0	0	0	0	0	0	0	0
南伊勢町	0	0	0	0	0	0	0	0	0
紀 北 町	3	0	0	0	0	0	0	0	3
御 浜 町	0	0	0	0	0	0	2	0	2
紀 宝 町	0	0	0	0	0	0	3	0	3
町 計	9	0	0	0	0	0	8	14	31
県 計	98	0	0	0	0	0	16	40	154

7 ごみ処理の状況 (4) 資源化の状況(施設・種類別資源化量) (4)

(t/年)

市町名	紙製容器包装									合計
	直接資源化	施設処理に伴う資源化							集団回収	
		焼却施設	粗大ごみ処理施設	ごみ堆肥化施設	ごみ飼料化施設	メタン化施設	ごみ燃料化施設	その他の資源化等を行う施設		
津市	0	0	0	0	0	0	0	0	0	0
四日市市	0	0	0	0	0	0	0	0	0	0
伊勢市	721	0	0	0	0	0	0	0	427	1,148
松阪市	0	0	0	0	0	0	0	0	0	0
桑名市	0	0	0	0	0	0	0	0	0	0
鈴鹿市	0	0	0	0	0	0	0	0	0	0
名張市	0	0	0	0	0	0	0	0	0	0
尾鷲市	0	0	0	0	0	0	0	0	0	0
亀山市	0	0	0	0	0	0	0	0	0	0
鳥羽市	0	0	0	0	0	0	0	0	0	0
熊野市	0	0	0	0	0	0	0	0	0	0
いなべ市	0	0	0	0	0	0	0	0	0	0
志摩市	0	0	0	0	0	0	0	0	0	0
伊賀市	0	0	0	0	0	0	0	0	0	0
市計	721	0	0	0	0	0	0	0	427	1,148
木曾岬町	0	0	0	0	0	0	0	0	0	0
東員町	0	0	0	0	0	0	0	0	0	0
菰野町	74	0	0	0	0	0	0	0	0	74
朝日町	0	0	0	0	0	0	0	0	0	0
川越町	0	0	0	0	0	0	0	0	0	0
多気町	12	0	0	0	0	0	0	0	0	12
明和町	0	0	0	0	0	0	0	0	0	0
大台町	0	0	0	0	0	0	0	0	0	0
玉城町	0	0	0	0	0	0	0	0	0	0
度会町	0	0	0	0	0	0	0	0	0	0
大紀町	0	0	0	0	0	0	0	0	12	12
南伊勢町	0	0	0	0	0	0	0	0	0	0
紀北町	0	0	0	0	0	0	0	0	0	0
御浜町	0	0	0	0	0	0	0	0	0	0
紀宝町	0	0	0	0	0	0	0	0	0	0
町計	86	0	0	0	0	0	0	0	12	98
県計	807	0	0	0	0	0	0	0	439	1,246

7 ごみ処理の状況 (4) 資源化の状況(施設・種類別資源化量) (5)

(t/年)

市町名	雑 紙								合 計
	直接 資源化	施設処理に伴う資源化						集団回収	
		焼却施設	粗大ごみ 処理施設	ごみ堆肥化 施設	ごみ飼料化 施設	メタン化 施設	ごみ燃料化 施設		
津市	0	0	0	0	0	0	0	0	0
四日市市	0	0	0	0	0	0	0	0	0
伊勢市	867	0	0	0	0	0	0	263	1,130
松阪市	0	0	0	0	0	0	0	0	0
桑名市	437	0	0	0	0	0	0	0	437
鈴鹿市	258	0	0	0	0	0	0	194	452
名張市	0	0	0	0	0	0	0	0	0
尾鷲市	0	0	0	0	0	0	0	0	0
亀山市	0	0	0	0	0	0	0	0	0
鳥羽市	0	0	0	0	0	0	0	0	0
熊野市	0	0	0	0	0	0	0	0	0
いなべ市	14	0	0	0	0	0	0	0	14
志摩市	0	0	0	0	0	0	80	0	80
伊賀市	0	0	0	0	0	0	0	47	47
市計	1,576	0	0	0	0	0	80	504	2,160
木曾岬町	0	0	0	0	0	0	0	0	0
東員町	0	0	0	0	0	0	0	28	28
菰野町	142	0	0	0	0	0	0	0	142
朝日町	0	0	0	0	0	0	0	0	0
川越町	0	0	0	0	0	0	0	0	0
多気町	0	0	0	0	0	0	0	0	0
明和町	0	0	0	0	0	0	0	0	0
大台町	0	0	0	0	0	0	0	0	0
玉城町	0	0	0	0	0	0	0	0	0
度会町	0	0	0	0	0	0	0	0	0
大紀町	0	0	0	0	0	0	0	0	0
南伊勢町	0	0	0	0	0	0	0	0	0
紀北町	0	0	0	0	0	0	0	0	0
御浜町	0	0	0	0	0	0	98	0	98
紀宝町	0	0	0	0	0	0	0	0	0
町計	142	0	0	0	0	0	98	28	268
県計	1,718	0	0	0	0	0	178	532	2,428

7 ごみ処理の状況 (4) 資源化の状況(施設・種類別資源化量) (6)

(t/年)

市町名	金 属 類								合 計	
	直接 資源化	施設処理に伴う資源化								集団回収
		焼却施設	粗大ごみ 処理施設	ごみ堆肥化 施設	ごみ飼料化 施設	メタン化 施設	ごみ燃料化 施設	その他の資 源化等を行 う施設		
津 市	27	52	1,249	0	0	0	0	0	32	1,360
四日市市	1,067	0	0	0	0	0	0	0	17	1,084
伊勢市	3	0	1,090	0	0	0	0	0	26	1,119
松阪市	0	0	803	0	0	0	0	76	0	879
桑名市	96	67	0	0	0	0	0	454	0	617
鈴鹿市	657	0	682	0	0	0	0	0	25	1,364
名張市	15	60	120	0	0	0	0	65	0	260
尾鷲市	0	0	0	0	0	0	0	233	0	233
亀山市	42	261	166	0	0	0	0	149	8	626
鳥羽市	23	0	0	0	0	0	0	4	1	28
熊野市	50	0	0	0	0	0	0	0	0	50
いなべ市	14	0	314	0	0	0	0	81	0	409
志摩市	0	0	0	0	0	0	0	465	1	466
伊賀市	2	6	18	0	0	0	0	395	0	421
市 計	1,996	446	4,442	0	0	0	0	1,922	110	8,916
木曾岬町	18	2	0	0	0	0	0	19	3	42
東員町	88	8	65	0	0	0	0	0	0	161
菰野町	36	0	0	0	0	0	0	376	0	412
朝日町	0	0	0	0	0	0	0	41	0	41
川越町	0	26	0	0	0	0	0	51	0	77
多気町	0	0	50	0	0	0	0	17	5	72
明和町	0	0	141	0	0	0	0	0	2	143
大台町	0	0	29	0	0	0	0	11	0	40
玉城町	0	0	74	0	0	0	0	0	1	75
度会町	0	0	3	0	0	0	0	63	0	66
大紀町	0	0	26	0	0	0	0	9	0	35
南伊勢町	0	26	0	0	0	0	0	0	0	26
紀北町	138	0	0	0	0	0	0	45	0	183
御浜町	0	0	0	0	0	0	0	48	0	48
紀宝町	0	0	0	0	0	0	0	117	0	117
町 計	280	62	388	0	0	0	0	797	11	1,538
県 計	2,276	508	4,830	0	0	0	0	2,719	121	10,454

7 ごみ処理の状況 (4) 資源化の状況(施設・種類別資源化量) (7)

(t/年)

市町名	ガ ラ ス 類								集 団 回 収	合 計
	直接 資源化	施設処理に伴う資源化						その他の資 源化等を行 う施設		
		焼却施設	粗大ごみ 処理施設	ごみ堆肥化 施設	ごみ飼料化 施設	メタン化 施設	ごみ燃料化 施設			
津市	0	0	0	0	0	0	0	431	0	431
四日市市	0	0	0	0	0	0	0	1,181	20	1,201
伊勢市	0	0	0	0	0	0	0	854	0	854
松阪市	0	0	0	0	0	0	0	673	1	674
桑名市	359	0	0	0	0	0	0	0	0	359
鈴鹿市	370	0	0	0	0	0	0	41	42	453
名張市	188	0	0	0	0	0	0	178	0	366
尾鷲市	0	0	0	0	0	0	0	85	0	85
亀山市	180	0	0	0	0	0	0	3	0	183
鳥羽市	41	0	0	0	0	0	0	0	0	41
熊野市	44	0	0	0	0	0	0	0	0	44
いなべ市	154	0	5	0	0	0	0	0	0	159
志摩市	0	0	0	0	0	0	0	193	0	193
伊賀市	20	0	0	0	0	0	0	351	0	371
市 計	1,356	0	5	0	0	0	0	3,990	63	5,414
木曾岬町	7	0	0	0	0	0	0	0	6	13
東員町	107	0	0	0	0	0	0	0	0	107
菰野町	130	0	0	0	0	0	0	0	0	130
朝日町	0	0	0	0	0	0	0	43	0	43
川越町	0	0	0	0	0	0	0	60	0	60
多気町	0	0	0	0	0	0	0	74	0	74
明和町	0	0	0	0	0	0	0	124	0	124
大台町	0	0	0	0	0	0	0	45	0	45
玉城町	0	0	0	0	0	0	0	64	0	64
度会町	10	0	0	0	0	0	0	42	0	52
大紀町	0	0	0	0	0	0	0	42	0	42
南伊勢町	0	78	0	0	0	0	0	0	0	78
紀北町	35	0	0	0	0	0	0	56	0	91
御浜町	0	0	0	0	0	0	0	44	0	44
紀宝町	0	0	0	0	0	0	0	47	0	47
町 計	289	78	0	0	0	0	0	641	6	1,014
県 計	1,645	78	5	0	0	0	0	4,631	69	6,428

7 ごみ処理の状況 (4) 資源化の状況(施設・種類別資源化量) (8)

(t/年)

市町名	ペ ッ ト ボ ト ル 類								合 計	
	直接 資源化	施設処理に伴う資源化						集団回収		
		焼却施設	粗大ごみ 処理施設	ごみ堆肥化 施設	ごみ飼料化 施設	メタン化 施設	ごみ燃料化 施設			その他の資 源化等を行 う施設
津 市	0	0	0	0	0	0	0	585	0	585
四日市市	0	0	0	0	0	0	0	403	0	403
伊 勢 市	0	0	0	0	0	0	0	335	0	335
松 阪 市	0	0	0	0	0	0	0	189	0	189
桑 名 市	114	0	0	0	0	0	0	0	0	114
鈴 鹿 市	0	0	0	0	0	0	0	133	0	133
名 張 市	0	0	0	0	0	0	0	50	0	50
尾 鷲 市	0	0	0	0	0	0	0	34	0	34
亀 山 市	0	0	0	0	0	0	0	86	1	87
鳥 羽 市	0	0	0	0	0	0	0	40	0	40
熊 野 市	53	0	0	0	0	0	0	0	0	53
いなべ市	0	0	0	0	0	0	0	51	0	51
志 摩 市	0	0	0	0	0	0	0	104	0	104
伊 賀 市	0	0	0	0	0	0	0	97	0	97
市 計	167	0	0	0	0	0	0	2,107	1	2,275
木曾岬町	4	0	0	0	0	0	0	0	4	8
東 員 町	60	0	0	0	0	0	0	0	0	60
菰 野 町	39	0	0	0	0	0	0	0	0	39
朝 日 町	0	0	0	0	0	0	0	20	0	20
川 越 町	0	0	0	0	0	0	0	30	0	30
多 気 町	0	0	0	0	0	0	0	25	0	25
明 和 町	0	0	0	0	0	0	0	37	0	37
大 台 町	0	0	0	0	0	0	0	25	0	25
玉 城 町	0	0	0	0	0	0	0	36	0	36
度 会 町	16	0	0	0	0	0	0	21	0	37
大 紀 町	0	0	0	0	0	0	0	17	0	17
南伊勢町	0	29	0	0	0	0	0	0	0	29
紀 北 町	0	0	0	0	0	0	0	38	0	38
御 浜 町	0	0	0	0	0	0	0	26	0	26
紀 宝 町	0	0	0	0	0	0	0	30	0	30
町 計	119	29	0	0	0	0	0	305	4	457
県 計	286	29	0	0	0	0	0	2,412	5	2,732

7 ごみ処理の状況 (4) 資源化の状況(施設・種類別資源化量) (9)

(t/年)

市町名	白 色 ト レ イ									合 計
	直接 資源化	施設処理に伴う資源化							集団回収	
		焼却施設	粗大ごみ 処理施設	ごみ堆肥化 施設	ごみ飼料化 施設	メタン化 施設	ごみ燃料化 施設	その他の資 源化等を行 う施設		
津 市	0	0	0	0	0	0	0	0	0	0
四日市市	0	0	0	0	0	0	0	0	0	0
伊勢市	0	0	0	0	0	0	0	0	0	0
松阪市	0	0	0	0	0	0	0	6	0	6
桑名市	0	0	0	0	0	0	0	0	0	0
鈴鹿市	0	0	0	0	0	0	0	0	0	0
名張市	0	0	0	0	0	0	0	0	0	0
尾鷲市	0	0	0	0	0	0	0	1	0	1
亀山市	2	0	0	0	0	0	0	0	0	2
鳥羽市	0	0	0	0	0	0	0	4	0	4
熊野市	0	0	0	0	0	0	0	0	0	0
いなべ市	0	0	0	0	0	0	0	0	0	0
志摩市	0	0	0	0	0	0	0	7	0	7
伊賀市	0	0	0	0	0	0	0	0	0	0
市 計	2	0	0	0	0	0	0	18	0	20
木曾岬町	1	0	0	0	0	0	0	0	1	2
東員町	0	0	0	0	0	0	0	0	0	0
菰野町	0	0	0	0	0	0	0	0	0	0
朝日町	0	0	0	0	0	0	0	0	0	0
川越町	0	0	0	0	0	0	0	0	0	0
多気町	0	0	0	0	0	0	0	0	0	0
明和町	0	0	0	0	0	0	0	0	0	0
大台町	0	0	0	0	0	0	0	0	0	0
玉城町	0	0	0	0	0	0	0	0	0	0
度会町	0	0	0	0	0	0	0	0	0	0
大紀町	0	0	0	0	0	0	0	0	0	0
南伊勢町	0	2	0	0	0	0	0	0	0	2
紀北町	0	0	0	0	0	0	0	2	0	2
御浜町	0	0	0	0	0	0	0	0	0	0
紀宝町	0	0	0	0	0	0	0	0	0	0
町 計	1	2	0	0	0	0	0	2	1	6
県 計	3	2	0	0	0	0	0	20	1	26

7 ごみ処理の状況 (4) 資源化の状況(施設・種類別資源化量) (10)

(t/年)

市町名	容器包装プラスチック(白色トレイを除く)								合計	
	直接資源化	施設処理に伴う資源化						集団回収		
		焼却施設	粗大ごみ処理施設	ごみ堆肥化施設	ごみ飼料化施設	メタン化施設	ごみ燃料化施設			その他の資源化等を行う施設
津市	0	0	0	0	0	0	0	2,035	0	2,035
四日市市	0	0	0	0	0	0	0	0	0	0
伊勢市	12	0	0	0	0	0	0	988	0	1,000
松阪市	0	0	0	0	0	0	0	607	0	607
桑名市	0	0	0	0	0	0	0	871	0	871
鈴鹿市	0	0	0	0	0	0	0	1,652	0	1,652
名張市	0	0	0	0	0	0	0	0	0	0
尾鷲市	0	0	0	0	0	0	0	92	0	92
亀山市	5	0	0	0	0	0	0	0	0	5
鳥羽市	16	0	0	0	0	0	0	81	0	97
熊野市	104	0	0	0	0	0	0	0	0	104
いなべ市	0	0	0	0	0	0	0	172	0	172
志摩市	0	0	0	0	0	0	0	240	0	240
伊賀市	0	0	0	0	0	0	0	233	0	233
市計	137	0	0	0	0	0	0	6,971	0	7,108
木曾岬町	0	0	0	0	0	0	0	33	0	33
東員町	0	0	0	0	0	0	0	182	0	182
菰野町	130	0	0	0	0	0	0	0	0	130
朝日町	0	0	0	0	0	0	0	0	0	0
川越町	0	0	0	0	0	0	0	0	0	0
多気町	0	0	0	0	0	0	0	59	0	59
明和町	0	0	0	0	0	0	0	97	0	97
大台町	0	0	0	0	0	0	0	58	0	58
玉城町	0	0	0	0	0	0	0	66	0	66
度会町	0	0	0	0	0	0	0	40	0	40
大紀町	0	0	0	0	0	0	0	48	0	48
南伊勢町	0	0	0	0	0	0	0	0	0	0
紀北町	0	0	0	0	0	0	0	0	0	0
御浜町	0	0	0	0	0	0	0	21	0	21
紀宝町	0	0	0	0	0	0	0	0	0	0
町計	130	0	0	0	0	0	0	604	0	734
県計	267	0	0	0	0	0	0	7,575	0	7,842

7 ごみ処理の状況 (4) 資源化の状況(施設・種類別資源化量) (11)

(t/年)

市町名	製品プラスチック									合計
	直接資源化	施設処理に伴う資源化							集団回収	
		焼却施設	粗大ごみ処理施設	ごみ堆肥化施設	ごみ飼料化施設	メタン化施設	ごみ燃料化施設	その他の資源化等を行う施設		
津市	0	0	0	0	0	0	0	1,127	0	1,127
四日市市	0	0	0	0	0	0	0	0	0	0
伊勢市	10	0	0	0	0	0	0	10	0	20
松阪市	0	0	0	0	0	0	0	0	0	0
桑名市	0	0	0	0	0	0	0	0	0	0
鈴鹿市	0	0	0	0	0	0	0	0	0	0
名張市	0	0	0	0	0	0	0	0	0	0
尾鷲市	0	0	0	0	0	0	0	0	0	0
亀山市	0	0	0	0	0	0	0	0	0	0
鳥羽市	0	0	0	0	0	0	0	0	0	0
熊野市	0	0	0	0	0	0	0	0	0	0
いなべ市	0	0	0	0	0	0	0	0	0	0
志摩市	0	0	0	0	0	0	0	0	0	0
伊賀市	0	0	0	0	0	0	0	0	0	0
市計	10	0	0	0	0	0	0	1,137	0	1,147
木曾岬町	0	0	0	0	0	0	0	0	0	0
東員町	0	0	0	0	0	0	0	0	0	0
菰野町	12	0	0	0	0	0	0	0	0	12
朝日町	0	0	0	0	0	0	0	0	0	0
川越町	0	0	0	0	0	0	0	0	0	0
多気町	0	0	0	0	0	0	0	0	0	0
明和町	0	0	0	0	0	0	0	0	0	0
大台町	0	0	0	0	0	0	0	0	0	0
玉城町	0	0	0	0	0	0	0	1	0	1
度会町	0	0	0	0	0	0	0	0	0	0
大紀町	0	0	0	0	0	0	0	0	0	0
南伊勢町	0	0	0	0	0	0	0	0	0	0
紀北町	0	0	0	0	0	0	0	0	0	0
御浜町	0	0	0	0	0	0	0	1	0	1
紀宝町	0	0	0	0	0	0	0	0	0	0
町計	12	0	0	0	0	0	0	2	0	14
県計	22	0	0	0	0	0	0	1,139	0	1,161

7 ごみ処理の状況 (4) 資源化の状況(施設・種類別資源化量) (12)

(t/年)

市町名	その他プラスチック類									合計
	直接資源化	施設処理に伴う資源化							集団回収	
		焼却施設	粗大ごみ処理施設	ごみ堆肥化施設	ごみ飼料化施設	メタン化施設	ごみ燃料化施設	その他の資源化等を行う施設		
津市	0	0	0	0	0	0	0	0	0	0
四日市市	0	0	0	0	0	0	0	0	0	0
伊勢市	0	0	0	0	0	0	0	0	0	0
松阪市	0	0	0	0	0	0	0	0	0	0
桑名市	0	0	0	0	0	0	0	0	0	0
鈴鹿市	0	0	0	0	0	0	0	0	0	0
名張市	0	0	0	0	0	0	0	0	0	0
尾鷲市	0	0	0	0	0	0	0	0	0	0
亀山市	0	0	0	0	0	0	0	0	0	0
鳥羽市	0	0	0	0	0	0	0	0	0	0
熊野市	0	0	0	0	0	0	0	0	0	0
いなべ市	0	0	0	0	0	0	0	0	0	0
志摩市	0	0	0	0	0	0	0	0	0	0
伊賀市	0	0	0	0	0	0	0	0	0	0
市計	0	0	0	0	0	0	0	0	0	0
木曾岬町	0	0	0	0	0	0	0	0	0	0
東員町	0	0	0	0	0	0	0	0	0	0
菰野町	0	0	0	0	0	0	0	0	0	0
朝日町	0	0	0	0	0	0	0	0	0	0
川越町	0	0	0	0	0	0	0	0	0	0
多気町	0	0	0	0	0	0	0	0	0	0
明和町	0	0	0	0	0	0	0	0	0	0
大台町	0	0	0	0	0	0	0	0	0	0
玉城町	0	0	0	0	0	0	0	0	0	0
度会町	0	0	0	0	0	0	0	1	0	1
大紀町	0	0	0	0	0	0	0	0	0	0
南伊勢町	0	41	0	0	0	0	0	0	0	41
紀北町	0	0	0	0	0	0	0	0	0	0
御浜町	0	0	0	0	0	0	0	0	0	0
紀宝町	0	0	0	0	0	0	0	0	0	0
町計	0	41	0	0	0	0	0	1	0	42
県計	0	41	0	0	0	0	0	1	0	42

7 ごみ処理の状況 (4) 資源化の状況(施設・種類別資源化量) (13)

(t/年)

市町名	布 類									合 計
	直接資源化	施設処理に伴う資源化							集団回収	
		焼却施設	粗大ごみ処理施設	ごみ堆肥化施設	ごみ飼料化施設	メタン化施設	ごみ燃料化施設	その他の資源化等を行う施設		
津市	637	0	0	0	0	0	0	0	48	685
四日市市	1,024	0	0	0	0	0	0	0	30	1,054
伊勢市	164	0	0	0	0	0	0	0	23	187
松阪市	150	0	0	0	0	0	0	0	107	257
桑名市	145	0	0	0	0	0	0	0	0	145
鈴鹿市	161	0	0	0	0	0	0	0	15	176
名張市	36	0	0	0	0	0	0	0	0	36
尾鷲市	0	0	0	0	0	0	0	62	0	62
亀山市	15	0	0	0	0	0	0	0	1	16
鳥羽市	5	0	0	0	0	0	0	0	8	13
熊野市	48	0	0	0	0	0	0	0	0	48
いなべ市	27	0	0	0	0	0	0	0	0	27
志摩市	80	0	0	0	0	0	0	0	1	81
伊賀市	245	0	0	0	0	0	0	0	1	246
市計	2,737	0	0	0	0	0	0	62	234	3,033
木曾岬町	4	0	0	0	0	0	0	0	5	9
東員町	12	0	0	0	0	0	0	0	50	62
菰野町	109	0	0	0	0	0	0	0	0	109
朝日町	0	0	0	0	0	0	0	26	0	26
川越町	0	0	0	0	0	0	0	35	1	36
多気町	16	0	0	0	0	0	0	0	19	35
明和町	0	0	0	0	0	0	0	32	5	37
大台町	0	0	0	0	0	0	0	0	0	0
玉城町	26	0	0	0	0	0	0	0	2	28
度会町	0	0	0	0	0	0	0	27	0	27
大紀町	0	0	0	0	0	0	0	0	0	0
南伊勢町	4	0	0	0	0	0	0	0	0	4
紀北町	45	0	0	0	0	0	0	0	0	45
御浜町	0	0	0	0	0	0	0	21	0	21
紀宝町	0	0	0	0	0	0	0	51	0	51
町計	216	0	0	0	0	0	0	192	82	490
県計	2,953	0	0	0	0	0	0	254	316	3,523

7 ごみ処理の状況 (4) 資源化の状況(施設・種類別資源化量) (14)

(t/年)

市町名	肥料				合計	飼料				合計
	施設処理に伴う資源化					施設処理に伴う資源化				
	ごみ堆肥化施設	ごみ飼料化施設	メタン化施設	その他の資源化等を行う施設		ごみ堆肥化施設	ごみ飼料化施設	メタン化施設	その他の資源化等を行う施設	
津市	11	0	0	0	11	0	0	0	0	0
四日市市	0	0	0	0	0	0	0	0	0	0
伊勢市	0	0	0	0	0	0	0	0	0	0
松阪市	0	0	0	0	0	0	0	0	0	0
桑名市	0	0	0	0	0	0	0	0	0	0
鈴鹿市	0	0	0	0	0	0	0	0	0	0
名張市	0	0	0	0	0	0	0	0	0	0
尾鷲市	0	0	0	0	0	0	0	0	0	0
亀山市	0	0	0	0	0	0	0	0	0	0
鳥羽市	20	0	0	0	20	0	0	0	0	0
熊野市	0	0	0	0	0	0	0	0	0	0
いなべ市	0	0	0	0	0	0	0	0	0	0
志摩市	0	0	0	0	0	0	0	0	0	0
伊賀市	0	0	0	0	0	0	0	0	0	0
市計	31	0	0	0	31	0	0	0	0	0
木曾岬町	0	0	0	0	0	0	0	0	0	0
東員町	0	0	0	0	0	0	0	0	0	0
菰野町	0	0	0	0	0	0	0	0	0	0
朝日町	0	0	0	0	0	0	0	0	0	0
川越町	0	0	0	0	0	0	0	0	0	0
多気町	76	0	0	0	76	0	0	0	0	0
明和町	0	0	0	0	0	0	0	0	0	0
大台町	0	0	0	0	0	0	0	0	0	0
玉城町	0	0	0	0	0	0	0	0	0	0
度会町	0	0	0	0	0	0	0	0	0	0
大紀町	0	0	0	0	0	0	0	0	0	0
南伊勢町	0	0	0	0	0	0	0	0	0	0
紀北町	0	0	0	0	0	0	0	0	0	0
御浜町	0	0	0	0	0	0	0	0	0	0
紀宝町	19	0	0	0	19	0	0	0	0	0
町計	95	0	0	0	95	0	0	0	0	0
県計	126	0	0	0	126	0	0	0	0	0

7 ごみ処理の状況 (4) 資源化の状況(施設・種類別資源化量) (15)

(t/年)

市町名	溶融スラグ	合 計	固形燃料 (RDF, RPF)	合 計	燃料(固形燃料を除く)		合 計
	施設処理に伴う 資源化		施設処理に伴う 資源化		施設処理に伴う資源化		
	焼却施設		ごみ燃料化施設		メタン化施設	ごみ燃料化施設	
津 市	0	0	0	0	0	0	0
四日市市	8,193	8,193	0	0	0	0	0
伊勢市	298	298	0	0	0	0	0
松阪市	0	0	0	0	0	0	0
桑名市	0	0	0	0	0	0	0
鈴鹿市	0	0	0	0	0	0	0
名張市	280	280	0	0	0	0	0
尾鷲市	486	486	0	0	0	0	0
亀山市	1,518	1,518	0	0	0	0	0
鳥羽市	355	355	0	0	0	0	0
熊野市	0	0	0	0	0	0	0
いなべ市	0	0	0	0	0	0	0
志摩市	762	762	0	0	0	0	0
伊賀市	27	27	0	0	0	0	0
市 計	11,919	11,919	0	0	0	0	0
木曾岬町	0	0	0	0	0	0	0
東員町	0	0	0	0	0	0	0
菰野町	0	0	0	0	0	0	0
朝日町	168	168	0	0	0	0	0
川越町	220	220	0	0	0	0	0
多気町	0	0	0	0	0	224	224
明和町	772	772	0	0	0	0	0
大台町	0	0	0	0	0	0	0
玉城町	340	340	0	0	0	0	0
度会町	175	175	0	0	0	0	0
大紀町	0	0	0	0	0	0	0
南伊勢町	0	0	0	0	0	0	0
紀北町	0	0	2,812	2,812	0	0	0
御浜町	0	0	0	0	0	0	0
紀宝町	0	0	0	0	0	0	0
町 計	1,675	1,675	2,812	2,812	0	224	224
県 計	13,594	13,594	2,812	2,812	0	224	224

7 ごみ処理の状況 (4) 資源化の状況(施設・種類別資源化量) (16)

(t/年)

市町名	焼却灰・飛灰のセメント原料化		合 計	飛灰の山元還元		合 計
	施設処理に伴う資源化			施設処理に伴う資源化		
	焼却施設	その他の資源化等 を行う施設		焼却施設	その他の資源化等 を行う施設	
津 市	1,460	0	1,460	45	0	45
四日市市	0	0	0	2,451	0	2,451
伊勢市	0	0	0	0	0	0
松阪市	0	0	0	0	0	0
桑名市	3,514	0	3,514	0	0	0
鈴鹿市	6,691	0	6,691	0	0	0
名張市	0	0	0	0	0	0
尾鷲市	0	0	0	0	0	0
亀山市	0	0	0	519	0	519
鳥羽市	0	0	0	321	0	321
熊野市	0	0	0	0	0	0
いなべ市	989	0	989	0	0	0
志摩市	0	0	0	0	0	0
伊賀市	0	0	0	0	0	0
市 計	12,654	0	12,654	3,336	0	3,336
木曾岬町	104	0	104	0	0	0
東員町	451	0	451	0	0	0
菰野町	0	0	0	0	0	0
朝日町	0	0	0	52	0	52
川越町	0	0	0	66	0	66
多気町	0	0	0	0	0	0
明和町	87	0	87	0	0	0
大台町	0	0	0	0	0	0
玉城町	0	0	0	0	0	0
度会町	0	0	0	0	0	0
大紀町	0	0	0	0	0	0
南伊勢町	0	0	0	0	0	0
紀北町	0	0	0	0	0	0
御浜町	0	0	0	0	0	0
紀宝町	90	0	90	0	0	0
町 計	732	0	732	118	0	118
県 計	13,386	0	13,386	3,454	0	3,454

7 ごみ処理の状況 (4) 資源化の状況(施設・種類別資源化量) (17)

(t/年)

市町名	廃食用油(BDF)				合計	廃食用油(BDF以外)				合計
	直接資源化	施設処理に伴う資源化		集団回収		直接資源化	施設処理に伴う資源化		集団回収	
		ごみ燃料化施設	その他の資源化等を行う施設				ごみ燃料化施設	その他の資源化等を行う施設		
津市	0	0	0	0	0	0	0	0	0	0
四日市市	0	0	0	0	0	0	0	0	0	0
伊勢市	22	0	0	0	22	0	0	0	0	0
松阪市	0	0	0	0	0	0	0	0	0	0
桑名市	0	0	0	0	0	0	0	0	0	0
鈴鹿市	0	0	0	0	0	0	0	0	0	0
名張市	0	0	0	0	0	8	0	0	0	8
尾鷲市	0	0	0	0	0	0	0	0	0	0
亀山市	0	0	0	0	0	0	0	0	0	0
鳥羽市	0	0	0	0	0	0	0	0	0	0
熊野市	3	0	0	0	3	0	0	0	0	0
いなべ市	0	4	0	0	4	0	0	0	0	0
志摩市	0	0	0	0	0	0	0	0	0	0
伊賀市	0	0	0	0	0	7	0	0	0	7
市計	25	4	0	0	29	15	0	0	0	15
木曾岬町	1	0	0	0	1	0	0	0	0	0
東員町	5	0	0	0	5	0	0	0	0	0
菰野町	0	0	0	0	0	0	0	0	0	0
朝日町	0	0	0	0	0	0	0	0	0	0
川越町	0	0	1	0	1	0	0	0	0	0
多気町	0	0	0	0	0	0	0	0	0	0
明和町	0	0	0	0	0	0	0	0	0	0
大台町	0	0	0	0	0	0	0	0	0	0
玉城町	0	0	0	0	0	0	0	0	0	0
度会町	0	0	0	0	0	0	0	0	0	0
大紀町	0	0	0	0	0	0	0	0	0	0
南伊勢町	0	0	0	0	0	0	0	0	0	0
紀北町	7	0	0	0	7	0	0	0	0	0
御浜町	0	0	0	0	0	0	0	0	0	0
紀宝町	0	0	0	0	0	0	0	0	0	0
町計	13	0	1	0	14	0	0	0	0	0
県計	38	4	1	0	43	15	0	0	0	15

7 ごみ処理の状況 (4) 資源化の状況(施設・種類別資源化量) (18)

(t/年)

市町名	そ の 他										合 計
	直接資源化	施設処理に伴う資源化								集団回収	
		焼却施設	粗大ごみ処理施設	ごみ堆肥化施設	ごみ飼料化施設	メタン化施設	ごみ燃料化施設	セメント等への直接投入	その他の資源化等を行う施設		
津市	0	7,793	239	0	0	0	0	0	219	0	8,251
四日市市	392	867	0	0	0	0	0	0	0	0	1,259
伊勢市	0	2,642	0	0	0	0	0	0	297	0	2,939
松阪市	36	0	90	0	0	0	0	0	3	0	129
桑名市	39	33	0	0	0	0	0	0	0	0	72
鈴鹿市	0	49	0	0	0	0	0	0	68	0	117
名張市	50	0	0	0	0	0	0	0	85	0	135
尾鷲市	0	0	0	0	0	0	0	0	7	0	7
亀山市	94	0	0	0	0	0	0	0	0	0	94
鳥羽市	20	0	0	0	0	0	0	0	41	0	61
熊野市	0	560	0	0	0	0	0	0	686	0	1,246
いなべ市	0	0	274	694	0	0	119	0	0	0	1,087
志摩市	18	0	0	0	0	0	0	0	0	0	18
伊賀市	7	0	0	0	0	0	0	0	9	0	16
市 計	656	11,944	603	694	0	0	119	0	1,415	0	15,431
木曾岬町	0	1	0	0	0	0	0	0	0	0	1
東員町	72	0	0	0	0	0	0	0	0	0	72
菰野町	43	1,196	0	448	0	0	0	0	0	0	1,687
朝日町	0	0	0	0	0	0	0	0	12	0	12
川越町	0	0	0	0	0	0	0	0	12	0	12
多気町	8	0	33	0	0	0	0	0	0	0	41
明和町	2	0	0	0	0	0	0	0	1	0	3
大台町	8	0	20	0	0	0	0	0	0	0	28
玉城町	0	0	0	0	0	0	0	0	0	0	0
度会町	16	0	0	0	0	0	0	0	0	0	16
大紀町	7	0	17	0	0	0	0	0	0	0	24
南伊勢町	0	0	0	0	0	0	0	0	0	0	0
紀北町	14	0	0	0	0	0	0	0	0	0	14
御浜町	0	0	0	0	0	0	0	0	56	0	56
紀宝町	0	0	0	0	0	0	0	0	244	0	244
町 計	170	1,197	70	448	0	0	0	0	325	0	2,210
県 計	826	13,141	673	1,142	0	0	119	0	1,740	0	17,641

8 ごみ質の状況

(1) 直接埋立を行っているごみ種のごみ質(1)

市町名	直接埋立を行っているごみ種のごみ質								
	収集ごみ(混合ごみ)							直接搬入(混合ごみ)	
	種類組成(乾燥重量%)							種類組成(乾燥重量%)	
	紙・布類	ビニール、 合成樹脂、 ゴム、 皮革類	木・竹・ わら類	厨芥類	不燃物類	その他	合計	その他	合計
津市	-	-	-	-	-	-	-	-	-
四日市市	-	-	-	-	-	-	-	-	-
伊勢市	-	-	-	-	-	-	-	-	-
松阪市	-	-	-	-	-	-	-	-	-
桑名市	-	-	-	-	-	-	-	-	-
鈴鹿市	-	-	-	-	-	-	-	-	-
名張市	-	-	-	-	-	-	100	100	-
尾鷲市	-	-	-	-	-	-	-	-	-
亀山市	-	-	-	-	-	-	-	-	-
鳥羽市	-	-	-	-	-	-	-	-	-
熊野市	-	-	-	-	-	-	-	-	-
いなべ市	-	-	-	-	-	-	-	-	-
志摩市	-	-	-	-	-	-	-	-	-
伊賀市	-	-	-	-	-	-	-	-	-
市計	-	-	-	-	-	-	-	-	-
木曾岬町	-	-	-	-	-	-	-	-	-
東員町	-	-	-	-	-	-	-	-	-
菰野町	-	-	-	-	-	-	-	-	-
朝日町	-	-	-	-	-	-	-	-	-
川越町	-	-	-	-	-	-	-	-	-
多気町	-	-	-	-	-	-	-	-	-
明和町	-	-	-	-	-	-	-	-	-
大台町	-	-	-	-	-	-	-	-	-
玉城町	-	-	-	-	-	-	-	-	-
度会町	-	-	-	-	-	-	-	-	-
大紀町	-	-	-	-	-	-	-	-	-
南伊勢町	-	-	-	-	-	-	-	-	-
紀北町	-	-	-	-	-	-	-	-	-
御浜町	-	-	-	-	-	-	-	-	-
紀宝町	-	-	-	-	-	-	-	-	-
町計	-	-	-	-	-	-	-	-	-
県計	-	-	-	-	-	-	-	-	-

8 ごみ質の状況

(1) 直接埋立を行っているごみ種のごみ質(2)

市町名	直接埋立を行っているごみ種のごみ質								
	収集ごみ(可燃ごみ)							直接搬入(可燃ごみ)	
	種類組成(乾燥重量%)							種類組成(乾燥重量%)	
	紙・布類	ビニール、 合成樹脂、 ゴム、 皮革類	木・竹・ わら類	厨芥類	不燃物類	その他	合計	その他	合計
津市	-	-	-	-	-	-	-	-	-
四日市市	-	-	-	-	-	-	-	-	-
伊勢市	-	-	-	-	-	-	-	-	-
松阪市	-	-	-	-	-	-	-	-	-
桑名市	-	-	-	-	-	-	-	-	-
鈴鹿市	-	-	-	-	-	-	-	-	-
名張市	-	-	-	-	-	-	-	-	-
尾鷲市	-	-	-	-	-	-	-	-	-
亀山市	-	-	-	-	-	-	-	-	-
鳥羽市	-	-	-	-	-	-	-	-	-
熊野市	-	-	-	-	-	-	-	-	-
いなべ市	-	-	-	-	-	-	-	-	-
志摩市	-	-	-	-	-	-	-	-	-
伊賀市	-	-	-	-	-	-	-	-	-
市計	-	-	-	-	-	-	-	-	-
木曾岬町	-	-	-	-	-	-	-	-	-
東員町	-	-	-	-	-	-	-	-	-
菰野町	-	-	-	-	-	-	-	-	-
朝日町	-	-	-	-	-	-	-	-	-
川越町	-	-	-	-	-	-	-	-	-
多気町	-	-	-	-	-	-	-	-	-
明和町	-	-	-	-	-	-	-	-	-
大台町	-	-	-	-	-	-	-	-	-
玉城町	-	-	-	-	-	-	-	-	-
度会町	-	-	-	-	-	-	-	-	-
大紀町	-	-	-	-	-	-	-	-	-
南伊勢町	-	-	-	-	-	-	-	-	-
紀北町	-	-	-	-	-	-	-	-	-
御浜町	-	-	-	-	-	-	-	-	-
紀宝町	-	-	-	-	-	-	-	-	-
町計	-	-	-	-	-	-	-	-	-
県計	-	-	-	-	-	-	-	-	-

8 ごみ質の状況

(1) 直接埋立を行っているごみ種のごみ質(3)

市町名	直接埋立を行っているごみ種のごみ質								
	収集ごみ(粗大ごみ)							直接搬入(粗大ごみ)	
	種類組成(乾燥重量%)							種類組成(乾燥重量%)	
	紙・布類	ビニール、 合成樹脂、 ゴム、 皮革類	木・竹・ わら類	厨芥類	不燃物類	その他	合計	その他	合計
津市	-	-	-	-	-	-	-	-	-
四日市市	-	-	-	-	-	-	-	-	-
伊勢市	-	-	-	-	-	-	-	-	-
松阪市	-	-	-	-	-	-	-	-	-
桑名市	-	-	-	-	-	-	-	-	-
鈴鹿市	-	-	-	-	-	-	-	-	-
名張市	-	-	-	-	-	-	-	-	-
尾鷲市	-	-	-	-	-	-	-	-	-
亀山市	-	-	-	-	-	-	-	-	-
鳥羽市	-	-	-	-	-	-	-	-	-
熊野市	-	-	-	-	-	-	-	-	-
いなべ市	-	-	-	-	-	-	-	-	-
志摩市	-	-	-	-	-	-	-	-	-
伊賀市	-	-	-	-	-	-	-	-	-
市計	-	-	-	-	-	-	-	-	-
木曾岬町	-	-	-	-	-	-	-	-	-
東員町	-	-	-	-	-	-	-	-	-
菰野町	-	-	-	-	-	-	-	-	-
朝日町	-	-	-	-	-	-	-	-	-
川越町	-	-	-	-	-	-	-	-	-
多気町	-	-	-	-	-	-	-	-	-
明和町	-	-	-	-	-	-	-	-	-
大台町	-	-	-	-	-	-	-	-	-
玉城町	-	-	-	-	-	-	-	-	-
度会町	-	-	-	-	-	-	-	-	-
大紀町	-	-	-	-	-	-	-	-	-
南伊勢町	-	-	-	-	-	-	-	-	-
紀北町	-	-	-	-	-	-	-	-	-
御浜町	-	-	0	-	-	100	100	-	-
紀宝町	-	-	-	-	-	-	-	-	-
町計	-	-	-	-	-	-	-	-	-
県計	-	-	-	-	-	-	-	-	-

8 ごみ質の状況

(2) 処理残渣埋立対象物のごみ質

市町名	処理残渣埋立対象物のごみ質						
	粗大ごみ処理施設						
	種類組成（乾燥重量％）						
	紙・布類	ビニール、 合成樹脂、 ゴム、 皮革類	木・竹・ わら類	厨芥類	不燃物類	その他	合計
津市	-	-	-	-	-	-	-
四日市市	-	-	-	-	-	-	-
伊勢市	0	0	0	0	100	0	100
松阪市	-	-	-	-	-	-	-
桑名市	-	-	-	-	-	-	-
鈴鹿市	-	-	-	-	-	-	-
名張市	-	-	-	-	-	-	-
尾鷲市	-	-	-	-	-	-	-
亀山市	-	-	-	-	-	-	-
鳥羽市	-	-	-	-	-	-	-
熊野市	-	-	-	-	-	-	-
いなべ市	-	-	-	-	-	-	-
志摩市	-	-	-	-	-	-	-
伊賀市	-	-	-	-	-	-	-
市計	-	-	-	-	-	-	-
木曾岬町	-	-	-	-	-	-	-
東員町	-	-	-	-	-	-	-
菰野町	-	-	-	-	-	-	-
朝日町	-	-	-	-	-	-	-
川越町	-	-	-	-	-	-	-
多気町	-	-	-	-	-	-	-
明和町	-	-	-	-	-	-	-
大台町	-	-	-	-	-	-	-
玉城町	-	-	-	-	-	-	-
度会町	-	-	-	-	-	-	-
大紀町	-	-	-	-	-	-	-
南伊勢町	-	-	-	-	-	-	-
紀北町	-	-	-	-	-	-	-
御浜町	-	-	-	-	-	-	-
紀宝町	-	-	-	-	-	-	-
町計	-	-	-	-	-	-	-
県計	-	-	-	-	-	-	-

※資源化等を行う施設、ごみ堆肥化施設、ごみ飼料化施設、メタン化施設、ごみ燃料化施設、その他の施設において、処理残渣埋立対象物のごみ質を把握している市町はないため、ごみ質は記載していません。

9 適正処理困難物 (1) エアゾール缶等の収集・処分方法

市町名	1. エアゾール缶等の収集・処分方法													
	収集区分						収集方法				指導状況（穴明け等）			
	可燃 ごみ	不燃 ごみ	資源 ごみ	危険ごみ・ 有害ごみ	回収 ボックス	その他	バックカー車 (横積み等、 別積載)	バックカー車 (他と混載)	平積み トラック	その他	使い切っ て穴を開 けずに排 出	中身が 残った まま排 出	使い切っ て穴を開 けて排 出	その他 (特別な 指導なし)
1 津市				○				○		○				
2 四日市市			○					○		○	○			
3 伊勢市		○						○		○				
4 松阪市				○				○		○				
5 桑名市			○					○		○				
6 鈴鹿市						○	○						○	
7 名張市			○					○					○	
8 尾鷲市			○					○		○	○			
9 亀山市				○				○		○				
10 鳥羽市			○					○					○	
11 熊野市				○				○					○	
12 いなべ市		○						○	○				○	
13 志摩市		○						○					○	
14 伊賀市			○	○				○		○			○	
市計	0	3	6	5	0	1	1	2	12	0	8	2	7	0

1. エアゾール缶等の収集・処分方法

指導状況 (ガス抜きキャップ の利用)		専用処理機械 の導入状況		周知状況 (廃棄物処理における危険性、適 切な排出について)			住民等への排出方法についての指示					
指導してい る	指導してい ない	導入してい る	導入してい ない	定期的に周 知している	過去に周知 したことが ある	周知してい ない	市区町村自ら 回収している	電気店やホーム センター、ス ーパー等のリ サイクル協力 店への持ち込 みを指示	メーカーに直 接依頼するよ う指示	特定の処理業 者を紹介・処 理業者の情報 が記載されて いるウェブサ イト等を紹介	その他(排出 方法について の指示なしを 含む)	
	○	○		○			○					1
	○	○		○			○					2
	○	○			○		○					3
	○	○		○			○					4
	○	○		○			○					5
	○		○	○			○					6
	○		○		○		○					7
	○		○			○	○					8
	○		○	○			○					9
	○		○	○			○					10
	○		○	○			○					11
○			○	○			○					12
○			○	○			○					13
	○	○			○		○					14
2	12	6	8	10	3	1	14	0	0	0	0	

9 適正処理困難物 (2) 乾電池の分別・処理状況について

市町名	2. 乾電池の分別・処理状況について													
	乾電池を自治体が回収している	「水銀を使用している乾電池」として「使用していない乾電池」を区別して処理している	乾電池の取り扱いについて				収集区分							
			住民に「水銀ゼロ表示」を参考にして分別排出するよう呼びかけている	回収した又は持ち込まれた後、自治体で「水銀ゼロ表示」を参考にして分別している	「水銀ゼロ表示」のある乾電池/ボタン電池は焼却処理している	特になし	可燃ごみ	不燃ごみ	資源ごみ	危険ごみ・有害ごみ	電池類	回収ボックス	その他	その他の収集区分
津市	○	×									○			
四日市市	○	×								○				
伊勢市	○	×									○			
松阪市	○	×									○			
桑名市	○	×									○			
鈴鹿市	○	×									○			
名張市	○	×									○	○		
尾鷲市	○	×										○		
亀山市	○	×									○			
鳥羽市	○	×								○				
熊野市	○	×									○			
いなべ市	○	×									○			
志摩市	○	×									○			
伊賀市	○	×								○			○	埋立ごみ
市計	14	0	0	0	0	0	0	0	0	3	6	4	2	1

市町名	3. ボタン電池の分別・処理状況について							4. 蛍光灯の分別・処理状況について						
	ボタン電池を自治体が回収している	「水銀を使用しているボタン電池」と「使用していないボタン電池」を区別して処理している	ボタン電池の取扱いについて				蛍光灯を自治体が回収している	蛍光灯の取扱いについて						
			住民に「水銀ゼロ表示」を参考にして分別排出するよう呼びかけている	回収した又は持ち込まれた後、自治体で「水銀ゼロ表示」を参考にして分別している	「水銀ゼロ表示」のある乾電池/ボタン電池は焼却処理している	特になし		住民に「水銀含有マーク」を参考にして分別排出するよう呼びかけている	回収した又は持ち込まれた後、自治体で「水銀含有マーク」を参考にして分別している	白熱球又はLEDランプは焼却処理している	特になし	蛍光灯のうち、「直管型・環状蛍光灯ランプ」と「電球型蛍光灯ランプ」を区別して処理している		
津市	○	×					○	○	○					×
四日市市	○	×					○	×						
伊勢市	○	×					○	○		○				×
松阪市	○	×					○	×						
桑名市	○	×					○	○			○			×
鈴鹿市	○	×					○	○		○				×
名張市	○	×					○	×						
尾鷲市	○	×					○	×						
亀山市	○	×					○	○			○			×
鳥羽市	○	×					○	×						
熊野市	×						○	×						
いなべ市	○	×					○	×						
志摩市	○	×					○	×						
伊賀市	○	×					○	○		○				×
市計	13	0	0	0	0	0	14	6	1	3	1	1	0	

9 適正処理困難物 (5) リチウム蓄電池等の収集、処分方法について

5. リチウム蓄電池等の収集、処分方法について													
市町名	製品中のリチウム蓄電池等の排出に係る指示				収集等（混入を含む）を行ったリチウム蓄電池等の処分方法								
	製品から電池を分離できる場合は取り外して排出し、製品から電池を分離できない場合は製品から電池を取り外さずそのまま排出するように指示	製品から電池を分離できる場合は取り外して排出し、製品から電池を分離できない場合は別の排出方法や注意点を指示	特に指示していない（JBRC回収ボックスを案内・自治体での回収を行っている等を含む）	「製品から電池を分離できる場合は取り外して排出し、製品から電池を分離できない場合は別の排出方法や注意点を指示」の指示している排出方法や注意点等の内容	JBRCに処分委託	野村興産に処分委託	その他民間業者に処分委託	自ら処分	有価物として売却	処分を行っていない	「自ら処分」の処分方法	「有価物として売却」の譲渡の事業者名	「処分を行っていない」理由
1 津市	○					○							
2 四日市市	○						○						
3 伊勢市		○		「膨張した充電式電池が入っています」と貼り紙するよう指示	○		○						
4 松阪市	○							○		○		株式会社ボルタ	
5 桑名市	○							○					
6 鈴鹿市			○					○					
7 名張市	○							○					
8 尾鷲市	○							○					
9 亀山市	○					○							
10 鳥羽市			○					○					
11 熊野市			○					○					
12 いなべ市	○					○	○			○		トヨキン株式会社	
13 志摩市	○	○		販売店か市役所本庁および各支所BOX回収またはやまだエコセンターへ相談。			○						
14 伊賀市	○					○	○						
市計	10	2	3	—	4		5	0	2	0	0	0	—

5. リチウム蓄電池等の収集、処分方法について

火災等への対策

分別区分の設定、見直し	住民への排出方法・排出区分の周知	収集車両に載せる電池の抜き取りを実施	平積み車を用いることと、電池が含みまみらない	収集車両に消火器等を搭載	清掃工場での処理前に蓄電池等の抜き取り（手選別）を実施	清掃工場での処理前に蓄電池等の抜き取り（機械選別）を実施	清掃工場等が含みまみれない	清掃工場等に火災検知器、スプリンクラー等を設置・増設	保管場所での火災検知器、保容器等の使用	破砕設備後のコンベアの難燃化	破砕設備後のベルトコンベアに火災検知器、スプリンクラー等を設置・増設	処理ラインの見直し（蓄電池等が混入する可能性があるラインと、可燃物の可能な範囲で分け）	破砕後物の保管場所（ごみを混合含む）に火災検知器、スプリンクラー等を設置・増設	その他	特に実施していない	「その他」の対策内容
○	○		○	○	○			○	○		○		○			
○	○		○	○			○	○	○							
	○		○	○	○		○	○			○					
○	○		○	○					○							
	○		○	○												
	○		○	○	○											
○	○		○	○	○			○								
	○													○		端子部分をテープ等で絶縁し、中身が見える透明な袋に入れる。
	○														○	
	○				○	○	○							○		リチウム蓄電池を保存するドラム缶を、確実に密閉した上で管理、密閉することで、酸素がドラム缶に流入することがなくなり、自然発火等のリスクが低減される。
	○		○	○	○	○	○	○		○	○					
4	12	0	9	8	7	2	5	5	4	1	3	0	1	2	1	—

9 適正処理困難物 (6) 火災事故等の発生状況

市町名	6. 火災事故等の発生状況																			
	(1) 火花・煙が発生(出火なし)																			
	収集運搬車				廃棄物処理施設(合計)					ごみ焼却施設(ピットを含む)				廃棄物処理施設						
														破碎、選別、圧縮等を行う再資源化施設(保管場を含む)				その他の施設		
リチウム蓄電池等	エアゾール缶・カセットライター等	その他・原因不明	その他・原因不明	リチウム蓄電池等	エアゾール缶・カセットライター等	その他・原因不明	その他・原因不明	リチウム蓄電池等	エアゾール缶・カセットライター等	その他・原因不明	リチウム蓄電池等	エアゾール缶・カセットライター等	その他・原因不明	リチウム蓄電池等	エアゾール缶・カセットライター等	その他・原因不明	リチウム蓄電池等	エアゾール缶・カセットライター等	その他・原因不明	
津市	0	0	0	0	0	0	0	0	0	0	0	0	0	0	0	0	0	0	0	0
四日市市	3	0	0	0	0	0	0	0	0	0	0	0	0	0	0	0	0	0	0	0
伊勢市	0	0	0	0	0	0	0	0	0	0	0	0	0	0	0	0	0	0	0	0
松阪市	1	0	0	0	0	0	0	0	0	0	0	0	0	0	0	0	0	0	0	0
桑名市	0	0	0	0	0	0	0	0	0	0	0	0	0	0	0	0	0	0	0	0
鈴鹿市	0	0	0	0	0	0	0	0	0	0	0	0	0	0	0	0	0	0	0	0
名張市	1	0	0	0	0	0	0	0	0	0	0	0	0	0	0	0	0	0	0	0
尾鷲市	0	0	0	0	0	0	0	0	0	0	0	0	0	0	0	0	0	0	0	0
亀山市	0	0	0	0	1	0	0	0	0	0	0	0	1	0	0	0	0	0	0	0
鳥羽市	0	0	0	0	0	0	0	0	0	0	0	0	0	0	0	0	0	0	0	0
熊野市	0	0	0	0	0	0	0	0	0	0	0	0	0	0	0	0	0	0	0	0
いなべ市	0	0	0	0	0	0	0	0	0	0	0	0	0	0	0	0	0	0	0	0
志摩市	0	0	0	0	0	0	0	1,328	0	0	0	0	0	0	0	1,328	0	0	0	0
伊賀市	0	0	0	0	17	0	0	22	0	0	0	0	17	0	0	22	0	0	0	0
市計	5	0	0	0	18	0	0	1,350	0	0	0	0	18	0	0	1,350	0	0	0	0

市町名	6. 火災事故等の発生状況																			
	(2) 出火し、散水装置等の設備で自動的に消火																			
	収集運搬車				廃棄物処理施設（合計）				ごみ焼却施設（ピットを含む）				廃棄物処理施設							
													破砕、選別、圧縮等を行う再資源化施設（保管場を含む）				その他の施設			
リチウム蓄電池等	エアゾール缶・カセットライター等	その他・原因不明		リチウム蓄電池等	エアゾール缶・カセットライター等	その他・原因不明		リチウム蓄電池等	エアゾール缶・カセットライター等	その他・原因不明		リチウム蓄電池等	エアゾール缶・カセットライター等	その他・原因不明		リチウム蓄電池等	エアゾール缶・カセットライター等	その他・原因不明		
津市	-	-	-	-	0	0	0	0	0	0	0	0	0	0	0	0	0	0	0	0
四日市市	-	-	-	-	0	0	0	0	0	0	0	0	0	0	0	0	0	0	0	0
伊勢市	-	-	-	-	0	0	0	0	0	0	0	0	0	0	0	0	0	0	0	0
松阪市	-	-	-	-	54	0	0	82	0	0	0	0	54	0	0	82	0	0	0	0
桑名市	-	-	-	-	0	0	0	0	0	0	0	0	0	0	0	0	0	0	0	0
鈴鹿市	-	-	-	-	0	0	0	0	0	0	0	0	0	0	0	0	0	0	0	0
名張市	-	-	-	-	0	0	0	0	0	0	0	0	0	0	0	0	0	0	0	0
尾鷲市	-	-	-	-	0	0	0	0	0	0	0	0	0	0	0	0	0	0	0	0
亀山市	-	-	-	-	0	0	0	0	0	0	0	0	0	0	0	0	0	0	0	0
鳥羽市	-	-	-	-	0	0	0	0	0	0	0	0	0	0	0	0	0	0	0	0
熊野市	-	-	-	-	0	0	0	0	0	0	0	0	0	0	0	0	0	0	0	0
いなべ市	-	-	-	-	0	0	0	0	0	0	0	0	0	0	0	0	0	0	0	0
志摩市	-	-	-	-	0	0	0	0	0	0	0	0	0	0	0	0	0	0	0	0
伊賀市	-	-	-	-	3	0	0	30	0	0	0	30	3	0	0	0	0	0	0	0
市計	-	-	-	-	57	0	0	112	0	0	0	30	57	0	0	82	0	0	0	0

市町名	6. 火災事故等の発生状況																			
	(3) 出火し、職員が手動で消火																			
	収集運搬車				廃棄物処理施設（合計）					ごみ焼却施設（ピットを含む）				廃棄物処理施設						
														破碎、選別、圧縮等を行う 再資源化施設（保管場を含む）				その他の施設		
リチウム蓄電池等	エアゾール缶・カセットライター等	その他・原因不明	その他・原因不明	リチウム蓄電池等	エアゾール缶・カセットライター等	その他・原因不明	その他・原因不明	リチウム蓄電池等	エアゾール缶・カセットライター等	その他・原因不明	リチウム蓄電池等	エアゾール缶・カセットライター等	その他・原因不明	リチウム蓄電池等	エアゾール缶・カセットライター等	その他・原因不明	リチウム蓄電池等	エアゾール缶・カセットライター等	その他・原因不明	
津市	0	0	0	0	0	0	0	0	0	0	0	0	0	0	0	0	0	0	0	0
四日市市	3	0	0	0	0	0	0	0	0	0	0	0	0	0	0	0	0	0	0	0
伊勢市	0	0	0	0	0	0	0	0	0	0	0	0	0	0	0	0	0	0	0	0
松阪市	1	0	0	0	6	0	0	0	6	0	0	0	0	0	0	0	0	0	0	0
桑名市	0	0	0	0	0	0	0	0	0	0	0	0	0	0	0	0	0	0	0	0
鈴鹿市	0	0	0	0	0	0	0	0	0	0	0	0	0	0	0	0	0	0	0	0
名張市	0	0	0	0	0	0	0	0	0	0	0	0	0	0	0	0	0	0	0	0
尾鷲市	0	0	0	0	0	0	0	0	0	0	0	0	0	0	0	0	0	0	0	0
亀山市	0	0	0	0	0	0	0	1	0	0	0	0	0	0	0	1	0	0	0	0
鳥羽市	0	0	0	0	0	0	0	0	0	0	0	0	0	0	0	0	0	0	0	0
熊野市	0	0	0	0	0	0	0	0	0	0	0	0	0	0	0	0	0	0	0	0
いなべ市	0	0	0	0	0	0	0	0	0	0	0	0	0	0	0	0	0	0	0	0
志摩市	0	0	0	0	0	0	0	20	0	0	0	0	0	0	0	20	0	0	0	0
伊賀市	0	0	0	0	0	0	0	0	0	0	0	0	0	0	0	0	0	0	0	0
市計	4	0	0	0	6	0	0	21	6	0	0	0	0	0	0	21	0	0	0	0

市町名	6. 火災事故等の発生状況																			
	(4) 出火し、消防隊により消火																			
	収集運搬車				廃棄物処理施設（合計）					ごみ焼却施設（ピットを含む）				廃棄物処理施設						
														破碎、選別、圧縮等を行う 再資源化施設（保管場を含む）				その他の施設		
リチウム蓄電池等	エアゾール缶・カセットライター等	その他・原因不明	その他・原因不明	リチウム蓄電池等	エアゾール缶・カセットライター等	その他・原因不明	その他・原因不明	リチウム蓄電池等	エアゾール缶・カセットライター等	その他・原因不明	リチウム蓄電池等	エアゾール缶・カセットライター等	その他・原因不明	リチウム蓄電池等	エアゾール缶・カセットライター等	その他・原因不明	リチウム蓄電池等	エアゾール缶・カセットライター等	その他・原因不明	
津市	1	1	0	1	0	0	0	0	0	0	0	0	0	0	0	0	0	0	0	0
四日市市	0	0	0	0	0	0	0	0	0	0	0	0	0	0	0	0	0	0	0	0
伊勢市	0	0	0	0	0	0	0	0	0	0	0	0	0	0	0	0	0	0	0	0
松阪市	0	0	0	0	0	0	0	0	0	0	0	0	0	0	0	0	0	0	0	0
桑名市	0	0	0	0	0	0	0	0	0	0	0	0	0	0	0	0	0	0	0	0
鈴鹿市	0	0	0	0	0	0	1	1	0	0	0	0	0	0	1	1	0	0	0	0
名張市	0	0	0	0	0	0	0	0	0	0	0	0	0	0	0	0	0	0	0	0
尾鷲市	0	0	0	0	0	0	0	0	0	0	0	0	0	0	0	0	0	0	0	0
亀山市	0	0	0	0	1	0	0	1	0	0	0	0	1	0	0	1	0	0	0	0
鳥羽市	0	0	0	0	0	0	0	0	0	0	0	0	0	0	0	0	0	0	0	0
熊野市	0	0	0	0	0	0	0	0	0	0	0	0	0	0	0	0	0	0	0	0
いなべ市	0	0	0	0	0	0	0	0	0	0	0	0	0	0	0	0	0	0	0	0
志摩市	0	0	0	0	0	0	0	0	0	0	0	0	0	0	0	0	0	0	0	0
伊賀市	0	0	0	0	0	0	0	0	0	0	0	0	0	0	0	0	0	0	0	0
市計	1	1	0	1	1	0	1	2	0	0	0	0	1	0	1	2	0	0	0	0

市町名	6. 火災事故等の発生状況																			
	(5) その他																			
	収集運搬車				廃棄物処理施設（合計）					ごみ焼却施設（ピットを含む）				廃棄物処理施設						
														破砕、選別、圧縮等を行う再資源化施設（保管場を含む）				その他の施設		
リチウム蓄電池等	エアゾール缶・カセットライター等	その他・原因不明		リチウム蓄電池等	エアゾール缶・カセットライター等	その他・原因不明		リチウム蓄電池等	エアゾール缶・カセットライター等	その他・原因不明		リチウム蓄電池等	エアゾール缶・カセットライター等	その他・原因不明		リチウム蓄電池等	エアゾール缶・カセットライター等	その他・原因不明		
津市	0	0	0	0	0	0	0	110	0	0	0	0	0	0	0	110	0	0	0	0
四日市市	0	0	0	0	0	0	0	0	0	0	0	0	0	0	0	0	0	0	0	0
伊勢市	0	0	0	0	0	0	0	0	0	0	0	0	0	0	0	0	0	0	0	0
松阪市	0	0	0	0	0	0	0	0	0	0	0	0	0	0	0	0	0	0	0	0
桑名市	0	0	0	0	0	0	0	0	0	0	0	0	0	0	0	0	0	0	0	0
鈴鹿市	0	0	0	0	0	0	0	0	0	0	0	0	0	0	0	0	0	0	0	0
名張市	0	0	0	0	0	0	0	0	0	0	0	0	0	0	0	0	0	0	0	0
尾鷲市	0	0	0	0	0	0	0	0	0	0	0	0	0	0	0	0	0	0	0	0
亀山市	0	0	0	0	0	0	0	0	0	0	0	0	0	0	0	0	0	0	0	0
鳥羽市	0	0	0	0	0	0	0	0	0	0	0	0	0	0	0	0	0	0	0	0
熊野市	0	0	0	0	0	0	0	0	0	0	0	0	0	0	0	0	0	0	0	0
いなべ市	0	0	0	0	0	0	0	0	0	0	0	0	0	0	0	0	0	0	0	0
志摩市	0	0	0	0	0	0	0	0	0	0	0	0	0	0	0	0	0	0	0	0
伊賀市	0	0	0	0	0	0	0	0	0	0	0	0	0	0	0	0	0	0	0	0
市計	0	0	0	0	0	0	0	110	0	0	0	0	0	0	0	110	0	0	0	0

9 適正処理困難物 (6) 火災事故等の発生状況

市町名	6. 火災事故等の発生状況	
	火災事故等において生じた被害 「火災等の発生日時」、「発見者や発見時の状況」、「廃棄物の種類（モバイルバッテリー、加熱式たばこ等）」、「火災発生場所と被害発生場所が違う場合（大規模に燃え広がった場合はその場所）」	「その他の施設」で火災等が発生している場合はその詳細（施設の種類、廃棄物の種類、火災発生場所、火災発生状況等）
津市		
四日市市		
伊勢市		
松阪市		
桑名市		
鈴鹿市		
名張市		
尾鷲市		
龜山市		
鳥羽市		
熊野市		
いなべ市		
志摩市		
伊賀市		
市計	—	—

9 適正処理困難物 (7) リチウム蓄電池等に起因した火災等(火花・煙等を含む)の発生状況

市町名	7. リチウム蓄電池等に起因した火災等(火花・煙等を含む)の発生状況																								
	蓄電池等に起因した収集車両、破砕施設等の火災事故等の発生状況について		発生した火災の収集区分										火災の発生原因												
	発生している	リチウム蓄電池等に起因すると疑われるが発生しているが、原因は特定していない	発生していない	状況を把握していない、不明である	可燃ごみ	不燃ごみ	資源ごみ	有害ごみ・危険ごみ	電池類	小型家電	粗大ごみ	プラスチックごみ	その他	モバイルバッテリー	電気かそり	加熱たばこ	コード掃除機	ロボット掃除機	ワイヤレスイヤホン	携帯電話端末(スマートフォン・タブレット)	ハンディファン	電動工具	その他の電池使用製品	火災の原因(蓄電池に限る)までは把握していない	その他の具体的な品目
津市	○												○												
四日市市	○				○																			○	
伊勢市				○																					
松阪市	○																						○		収集運搬車についてはノートパソコン、破砕選別施設については把握していない
桑名市				○																					
鈴鹿市	○																								
名張市	○																								
尾鷲市				○																					
亀山市				○																					
鳥羽市				○																					
熊野市				○																					
いなべ市				○																					
志摩市				○																					
伊賀市	○					○	○				○		○	○	○	○	○	○			○	○			
市計	4	3	4	3	1	2	1	0	0	1	0	1	1	1	1	2	1	0	0			1	1	-	

9 適正処理困難物 (8) 農薬・劇薬の収集、処分方法について

8. 農薬・劇薬の収集、処分方法について		
市町名	農薬・劇薬を自治体が回収している	自治体が回収していない理由
津市	×	市の施設で処理ができないため
四日市市	×	本市の施設では処理・処分ができないため。
伊勢市	×	環境汚染や健康被害が懸念されるためメーカーや販売店に問い合わせるようお願いしているため。
松阪市	×	施設で処理することが困難なため
桑名市	×	適正な処理ルートを確認していないため
鈴鹿市	×	有害物質を含むため。
名張市	×	薬品のため施設への影響あること。 安全上の面で液体の場合は施設での処理が行えないこと。
尾鷲市	×	販売店、廃棄物処理業者に依頼するようにしている。
亀山市	×	市で処分ができないため
鳥羽市	×	処理困難物であるため。
熊野市	×	回収後の処分が困難なため、回収していない。
いなべ市	×	危険物は収集・受入不可としており、購入先・専門業者での処分を案内している
志摩市	×	専門的な知識と設備が必要なため。
伊賀市	×	処理危険物に対応する設備がないため。薬品のため施設への影響がないとはいえないこと。安全上の面で液体は全て施設での処理が行えないこと。
市計	—	—

9 適正処理困難物 (1) エアゾール缶等の収集・処分方法

市町名		1. エアゾール缶等の収集・処分方法													
		収集区分						収集方法				指導状況（穴明け等）			
		可燃 ごみ	不燃 ごみ	資源 ごみ	危険ごみ・ 有害ごみ	回収 ボックス	その他	バッカー車 (横積み等、 別積載)	バッカー車 (他と混載)	平積み トラック	その他	使い切っ て穴を開 けずに排 出	中身が 残った まま排 出	使い切っ て穴を開 けて排 出	その他 (特別な 指導なし)
15	木曾岬町		○	○				○	○			○		○	
16	東員町			○					○			○			
17	菟野町			○					○				○		
18	朝日町			○					○			○			
19	川越町			○					○			○			
20	多気町				○						○	○			
21	明和町		○						○			○			
22	大台町				○					○		○			
23	玉城町		○						○			○			
24	度会町		○						○			○			
25	大紀町		○						○			○			
26	南伊勢町		○						○			○			
27	紀北町					○			○				○		
28	御浜町		○	○					○	○			○		
29	紀宝町			○					○				○		
	町計	0	7	7	2	1	0	0	1	15	1	10	3	5	0

1. エアゾール缶等の収集・処分方法

指導状況 (ガス抜きキャップ の利用)		専用処理機械 の導入状況		周知状況 (廃棄物処理における危険性、適 切な排出について)			住民等への排出方法についての指示					
指導してい る	指導してい ない	導入してい る	導入してい ない	定期的に周 知している	過去に周知 したことが ある	周知してい ない	市区町村自ら 回収している	電気店やホーム センター、 スーパー等の リサイクル協 力店への持ち 込みを指示	メーカーに直 接依頼するよ う指示	特定の処理業 者を紹介・処 理業者の情報 が記載されて いるウェブサ イト等を紹介	その他(排出 方法について の指示なしを 含む)	
	○		○		○						○	15
	○	○		○			○					16
	○		○		○		○					17
	○		○		○		○					18
	○		○		○		○					19
	○		○		○		○					20
	○	○		○			○				○	21
	○		○	○			○					22
	○	○		○			○				○	23
○			○		○		○					24
	○		○		○		○					25
	○		○		○		○					26
○			○		○		○					27
○			○	○			○			○		28
	○		○	○			○					29
3	12	3	12	6	9	0	14	0	0	1	3	

9 適正処理困難物 (2) 乾電池の分別・処理状況について

市町名	2. 乾電池の分別・処理状況について													
	乾電池を自治体が回収している	「水銀を使用している乾電池」として「使用していない乾電池」を区別して処理している	乾電池の取り扱いについて					収集区分						
			住民に「水銀ゼロ表示」を参考にして分別排出するよう呼びかけている	回収した又は持ち込まれた後、自治体で「水銀ゼロ表示」を参考にして分別している	「水銀ゼロ表示」のある乾電池/ボタン電池は焼却処理している	特になし	可燃ごみ	不燃ごみ	資源ごみ	危険ごみ・有害ごみ	電池類	回収ボックス	その他	その他の収集区分
木曾岬町	○	×										○	○	
東員町	○	×										○		
菟野町	○	×								○				
朝日町	○	×										○	○	
川越町	○	×										○	○	
多気町	○	×										○	○	
明和町	○	×											○	
大台町	○	×										○	○	
玉城町	○	×											○	
度会町	○	×											○	
大紀町	○	×										○	○	
南伊勢町	○	×							○					
紀北町	○	×											○	
御浜町	○	×							○					
紀宝町	○	×							○					
町計	15	0	0	0	0	0	0	0	3	1	5	9	3	0

市町名	3. ボタン電池の分別・処理状況について							4. 蛍光灯の分別・処理状況について						
	ボタン電池を自治体が回収している	「水銀を使用しているボタン電池」と「使用していないボタン電池」を区別して処理している	ボタン電池の取扱いについて				蛍光灯を自治体が回収している	蛍光灯の取扱いについて						
			住民に「水銀ゼロ表示」を参考にして分別排出するよう呼びかけている	回収した又は持ち込まれた後、自治体で「水銀ゼロ表示」を参考にして分別している	「水銀ゼロのある乾電池/ボタン電池」は焼却処理している	特になし		住民に「水銀含有マーク」を参考にして分別排出するよう呼びかけている	回収した又は持ち込まれた後、自治体で「水銀含有マーク」を参考にして分別している	白熱球又はLEDランプは焼却処理している	特になし	蛍光灯のうち、「直管型・環状蛍光灯ランプ」と「電球型蛍光灯ランプ」を区別して処理している		
木曾岬町	×						○	×						
東員町	○	×					○	○				○	×	
菟野町	×						○	×						
朝日町	○	×					○	×						
川越町	○	×					○	×						
多気町	○	×					○	○				○	○	
明和町	○	×					○	○		○			×	
大台町	○	×					○	○				○	○	
玉城町	○	×					○	○		○			×	
度会町	○	×					○	×						
大紀町	○	×					○	○				○	×	
南伊勢町	○	×					○	○		○			○	
紀北町	○	×					○	×						
御浜町	○	×					○	×						
紀宝町	×						○	×						
町計	12	0	0	0	0	0	15	7	0	3	0	4	3	

9 適正処理困難物 (5) リチウム蓄電池等の収集、処分方法について

		5. リチウム蓄電池等の収集、処分方法について											
		製品中のリチウム蓄電池等の排出に係る指示				収集等（混入を含む）を行ったリチウム蓄電池等の処分方法							
市町名	製品から電池を分離できる場合は取り外して排出し、製品から電池を分離できない場合は製品から電池を取り外さずそのまま排出するように指示	製品から電池を分離できる場合は取り外して排出し、製品から電池を分離できない場合は別の排出方法や注意点を指示	特に指示していない（JBRC回収ボックスを案内・自治体での回収を行っている等を含む）	「製品から電池を分離できる場合は取り外して排出し、製品から電池を分離できない場合は別の排出方法や注意点を指示」の指示している排出方法や注意点等の内容	JBRCに処分委託	野村興産に処分委託	その他民間業者に処分委託	自ら処分	有価物として売却	処分を行っていない	「自ら処分」の処分方法	「有価物として売却」の渡り先の事業者名	「処分していない」理由
15	木曾岬町			○			○						
16	東員町	○				○	○						
17	菟野町			○			○						
18	朝日町	○					○						
19	川越町	○					○						
20	多気町		○		取り外しができる場合は「有害ごみ」、できない場合は「不燃類」として排出。		○	○					
21	明和町	○				○		○					
22	大台町		○		取外しができる場合は「有害ごみ」、できない場合は「不燃類」として排出。		○	○					
23	玉城町			○		○		○					
24	度会町			○		○	○						
25	大紀町	○					○						
26	南伊勢町	○					○						
27	紀北町	○					○						
28	御浜町			○					○			有限会社前田商店（※リチウム蓄電池等を内蔵する小型家電製品のみを有価物として引き渡し）	
29	紀宝町			○				○					
	町計	7	2	6	—	4	5	0	1	0	0	0	—

5. リチウム蓄電池等の収集、処分方法について

火災等への対策

分別区分の設定、見直し	住民への排出方法・排出区分の周知徹底	収集車への電技を前池等取り実施	平積み車を用いて運搬することで、蓄電池等が含み込まれない	収集車両等に消火器等を搭載	清掃工場等での処理前に蓄電池等の抜き取り（手選別）を実施	清掃工場での処理前に蓄電池等の抜き取り（機械選別）を実施	清掃工場等で蓄電池等が含み込まれない	清掃工場等に火災検知器、スプリンクラー等を増設	保管場所での火災検知器、適切な保管容器等の使用	破砕設備後のベルトコンベアの難燃化	破砕設備後のベルトコンベアに火災検知器、スプリンクラー等を設置・増設	処理ラインの見直し（蓄電池等が入るラインに可燃物と、物の異なる範囲で分ける）	破砕後物の保管場所（ごみを含まない）に火災検知器、スプリンクラー等を増設	その他	特に実施していない	「その他」の対策内容
	○			○												
○	○															
	○															
	○		○													
	○						○									
	○		○	○			○							○		電池のみのものは圧迫しないように保管し、野村興産（株）へ処理委託。 電池内蔵のものは小型家電として（株）水口テクノスへそのままの状態で処理委託。
		○	○	○	○		○	○			○					
	○		○	○										○		電池のみのものは圧迫しないように保管し、野村興産へ処理委託。 電池内蔵のものは小型家電として（株）水口テクノスへそのままの状態で処理委託。
	○	○	○		○		○	○			○					
	○		○	○			○									
	○		○	○				○								
○	○		○	○												
			○		○											
2	12	2	10	8	3	0	5	3	0	0	2	0	0	2	0	—

市町名	6. 火災事故等の発生状況																			
	(1) 火花・煙が発生(出火なし)																			
	収集運搬車				廃棄物処理施設(合計)					ごみ焼却施設(ピットを含む)				廃棄物処理施設						
														破砕、選別、圧縮等を行う再資源化施設(保管場を含む)				その他の施設		
リチウム蓄電池等	エアゾール缶・カセットライター等	その他・原因不明	その他・原因不明	リチウム蓄電池等	エアゾール缶・カセットライター等	その他・原因不明	その他・原因不明	リチウム蓄電池等	エアゾール缶・カセットライター等	その他・原因不明	リチウム蓄電池等	エアゾール缶・カセットライター等	その他・原因不明	リチウム蓄電池等	エアゾール缶・カセットライター等	その他・原因不明	リチウム蓄電池等	エアゾール缶・カセットライター等	その他・原因不明	
木曾岬町	0	0	0	0	0	0	0	0	0	0	0	0	0	0	0	0	0	0	0	0
東員町	0	0	0	0	0	0	0	0	0	0	0	0	0	0	0	0	0	0	0	0
菟野町	0	0	0	0	0	0	0	0	0	0	0	0	0	0	0	0	0	0	0	0
朝日町	0	0	0	0	0	0	0	0	0	0	0	0	0	0	0	0	0	0	0	0
川越町	0	0	0	0	0	0	0	0	0	0	0	0	0	0	0	0	0	0	0	0
多気町	0	0	0	0	0	0	0	0	0	0	0	0	0	0	0	0	0	0	0	0
明和町	0	0	0	0	19	0	0	8	19	0	0	8	0	0	0	0	0	0	0	0
大台町	0	0	0	0	0	0	0	0	0	0	0	0	0	0	0	0	0	0	0	0
玉城町	0	0	0	0	19	0	0	8	19	0	0	8	0	0	0	0	0	0	0	0
度会町	0	0	0	0	0	0	0	0	0	0	0	0	0	0	0	0	0	0	0	0
大紀町	0	0	0	0	0	0	0	0	0	0	0	0	0	0	0	0	0	0	0	0
南伊勢町	0	0	0	0	0	0	0	0	0	0	0	0	0	0	0	0	0	0	0	0
紀北町	0	0	0	0	0	0	0	0	0	0	0	0	0	0	0	0	0	0	0	0
御浜町	0	0	0	0	0	0	0	0	0	0	0	0	0	0	0	0	0	0	0	0
紀宝町	0	0	0	0	0	0	0	0	0	0	0	0	0	0	0	0	0	0	0	0
町計	0	0	0	0	38	0	0	16	38	0	0	16	0	0	0	0	0	0	0	0

市町名	6. 火災事故等の発生状況																			
	(2) 出火し、散水装置等の設備で自動的に消火																			
	収集運搬車				廃棄物処理施設（合計）				ごみ焼却施設（ピットを含む）				廃棄物処理施設							
													破砕、選別、圧縮等を行う再資源化施設（保管場を含む）				その他の施設			
リチウム蓄電池等	エアゾール缶・カセットライター等	その他・原因不明		リチウム蓄電池等	エアゾール缶・カセットライター等	その他・原因不明		リチウム蓄電池等	エアゾール缶・カセットライター等	その他・原因不明		リチウム蓄電池等	エアゾール缶・カセットライター等	その他・原因不明		リチウム蓄電池等	エアゾール缶・カセットライター等	その他・原因不明		
木曾岬町	-	-	-	-	0	0	0	0	0	0	0	0	0	0	0	0	0	0	0	0
東員町	-	-	-	-	0	0	0	0	0	0	0	0	0	0	0	0	0	0	0	0
菟野町	-	-	-	-	0	0	0	0	0	0	0	0	0	0	0	0	0	0	0	0
朝日町	-	-	-	-	0	0	0	0	0	0	0	0	0	0	0	0	0	0	0	0
川越町	-	-	-	-	0	0	0	0	0	0	0	0	0	0	0	0	0	0	0	0
多気町	-	-	-	-	0	0	0	0	0	0	0	0	0	0	0	0	0	0	0	0
明和町	-	-	-	-	0	0	0	0	0	0	0	0	0	0	0	0	0	0	0	0
大台町	-	-	-	-	0	0	0	0	0	0	0	0	0	0	0	0	0	0	0	0
玉城町	-	-	-	-	0	0	0	0	0	0	0	0	0	0	0	0	0	0	0	0
度会町	-	-	-	-	0	0	0	0	0	0	0	0	0	0	0	0	0	0	0	0
大紀町	-	-	-	-	0	0	0	0	0	0	0	0	0	0	0	0	0	0	0	0
南伊勢町	-	-	-	-	0	0	0	0	0	0	0	0	0	0	0	0	0	0	0	0
紀北町	-	-	-	-	0	0	0	0	0	0	0	0	0	0	0	0	0	0	0	0
御浜町	-	-	-	-	0	0	0	0	0	0	0	0	0	0	0	0	0	0	0	0
紀宝町	-	-	-	-	0	0	0	0	0	0	0	0	0	0	0	0	0	0	0	0
町計	-	-	-	-	0	0	0	0	0	0	0	0	0	0	0	0	0	0	0	0

市町名	6. 火災事故等の発生状況																			
	(3) 出火し、職員が手動で消火																			
	収集運搬車				廃棄物処理施設（合計）				ごみ焼却施設（ピットを含む）				廃棄物処理施設							
													破砕、選別、圧縮等を行う再資源化施設（保管場を含む）				その他の施設			
リチウム蓄電池等	エアゾール缶・カセットライター等	その他・原因不明		リチウム蓄電池等	エアゾール缶・カセットライター等	その他・原因不明		リチウム蓄電池等	エアゾール缶・カセットライター等	その他・原因不明		リチウム蓄電池等	エアゾール缶・カセットライター等	その他・原因不明		リチウム蓄電池等	エアゾール缶・カセットライター等	その他・原因不明		
木曾岬町	0	0	0	0	0	0	0	0	0	0	0	0	0	0	0	0	0	0	0	0
東員町	0	0	0	0	0	0	0	0	0	0	0	0	0	0	0	0	0	0	0	0
菟野町	0	0	0	0	0	0	0	0	0	0	0	0	0	0	0	0	0	0	0	0
朝日町	0	0	0	0	0	0	0	0	0	0	0	0	0	0	0	0	0	0	0	0
川越町	0	0	0	0	0	0	0	0	0	0	0	0	0	0	0	0	0	0	0	0
多気町	0	0	0	0	0	0	0	0	0	0	0	0	0	0	0	0	0	0	0	0
明和町	0	0	0	0	0	0	0	0	0	0	0	0	0	0	0	0	0	0	0	0
大台町	0	0	0	0	0	0	0	0	0	0	0	0	0	0	0	0	0	0	0	0
玉城町	0	0	0	0	0	0	0	0	0	0	0	0	0	0	0	0	0	0	0	0
度会町	0	0	0	0	0	0	0	0	0	0	0	0	0	0	0	0	0	0	0	0
大紀町	0	0	0	0	0	0	0	0	0	0	0	0	0	0	0	0	0	0	0	0
南伊勢町	0	0	0	0	0	0	0	0	0	0	0	0	0	0	0	0	0	0	0	0
紀北町	0	0	0	0	0	0	0	0	0	0	0	0	0	0	0	0	0	0	0	0
御浜町	0	0	0	0	0	0	0	0	0	0	0	0	0	0	0	0	0	0	0	0
紀宝町	0	0	0	0	0	0	0	0	0	0	0	0	0	0	0	0	0	0	0	0
町計	0	0	0	0	0	0	0	0	0	0	0	0	0	0	0	0	0	0	0	0

市町名	6. 火災事故等の発生状況																			
	(4) 出火し、消防隊により消火																			
	収集運搬車				廃棄物処理施設（合計）				ごみ焼却施設（ピットを含む）				廃棄物処理施設							
													破砕、選別、圧縮等を行う再資源化施設（保管場を含む）				その他の施設			
リチウム蓄電池等	エアゾール缶・カセットライター等	その他・原因不明		リチウム蓄電池等	エアゾール缶・カセットライター等	その他・原因不明		リチウム蓄電池等	エアゾール缶・カセットライター等	その他・原因不明		リチウム蓄電池等	エアゾール缶・カセットライター等	その他・原因不明		リチウム蓄電池等	エアゾール缶・カセットライター等	その他・原因不明		
木曾岬町	0	0	0	0	0	0	0	0	0	0	0	0	0	0	0	0	0	0	0	0
東員町	0	0	0	0	0	0	0	0	0	0	0	0	0	0	0	0	0	0	0	0
菟野町	0	0	0	0	0	0	0	0	0	0	0	0	0	0	0	0	0	0	0	0
朝日町	0	0	0	0	0	0	0	0	0	0	0	0	0	0	0	0	0	0	0	0
川越町	0	0	0	0	0	0	0	0	0	0	0	0	0	0	0	0	0	0	0	0
多気町	0	0	0	0	0	0	0	0	0	0	0	0	0	0	0	0	0	0	0	0
明和町	0	0	0	0	0	0	0	0	0	0	0	0	0	0	0	0	0	0	0	0
大台町	0	0	0	0	0	0	0	0	0	0	0	0	0	0	0	0	0	0	0	0
玉城町	0	0	0	0	0	0	0	0	0	0	0	0	0	0	0	0	0	0	0	0
度会町	0	0	0	0	0	0	0	0	0	0	0	0	0	0	0	0	0	0	0	0
大紀町	0	0	0	0	0	0	0	0	0	0	0	0	0	0	0	0	0	0	0	0
南伊勢町	0	0	0	0	0	0	0	0	0	0	0	0	0	0	0	0	0	0	0	0
紀北町	0	0	0	0	0	0	0	0	0	0	0	0	0	0	0	0	0	0	0	0
御浜町	0	0	0	0	0	0	0	0	0	0	0	0	0	0	0	0	0	0	0	0
紀宝町	0	0	0	0	0	0	0	0	0	0	0	0	0	0	0	0	0	0	0	0
町計	0	0	0	0	0	0	0	0	0	0	0	0	0	0	0	0	0	0	0	0

市町名	6. 火災事故等の発生状況																			
	(5) その他																			
	収集運搬車				廃棄物処理施設（合計）				ごみ焼却施設（ピットを含む）				廃棄物処理施設							
													破砕、選別、圧縮等を行う再資源化施設（保管場を含む）				その他の施設			
リチウム蓄電池等	エアゾール缶・カセットライター等	その他・原因不明		リチウム蓄電池等	エアゾール缶・カセットライター等	その他・原因不明		リチウム蓄電池等	エアゾール缶・カセットライター等	その他・原因不明		リチウム蓄電池等	エアゾール缶・カセットライター等	その他・原因不明		リチウム蓄電池等	エアゾール缶・カセットライター等	その他・原因不明		
木曾岬町	0	0	0	0	0	0	0	0	0	0	0	0	0	0	0	0	0	0	0	0
東員町	0	0	0	0	0	0	0	0	0	0	0	0	0	0	0	0	0	0	0	0
菟野町	0	0	0	0	0	0	0	0	0	0	0	0	0	0	0	0	0	0	0	0
朝日町	0	0	0	0	0	0	0	0	0	0	0	0	0	0	0	0	0	0	0	0
川越町	0	0	0	0	0	0	0	0	0	0	0	0	0	0	0	0	0	0	0	0
多気町	0	0	0	0	0	0	0	0	0	0	0	0	0	0	0	0	0	0	0	0
明和町	0	0	0	0	0	0	0	0	0	0	0	0	0	0	0	0	0	0	0	0
大台町	0	0	0	0	0	0	0	0	0	0	0	0	0	0	0	0	0	0	0	0
玉城町	0	0	0	0	0	0	0	0	0	0	0	0	0	0	0	0	0	0	0	0
度会町	0	0	0	0	0	0	0	0	0	0	0	0	0	0	0	0	0	0	0	0
大紀町	0	0	0	0	0	0	0	0	0	0	0	0	0	0	0	0	0	0	0	0
南伊勢町	0	0	0	0	0	0	0	0	0	0	0	0	0	0	0	0	0	0	0	0
紀北町	0	0	0	0	0	0	0	0	0	0	0	0	0	0	0	0	0	0	0	0
御浜町	0	0	0	0	0	0	0	0	0	0	0	0	0	0	0	0	0	0	0	0
紀宝町	0	0	0	0	0	0	0	0	0	0	0	0	0	0	0	0	0	0	0	0
町計	0	0	0	0	0	0	0	0	0	0	0	0	0	0	0	0	0	0	0	0

9 適正処理困難物 (6) 火災事故等の発生状況

市町名	6. 火災事故等の発生状況	
	火災事故等において生じた被害 「火災等の発生日時」、「発見者や発見時の状況」、「廃棄物の種類（モバイルバッテリー、加熱式たばこ等）」、「火災発生場所と被害発生場所が違う場合（大規模に燃え広がった場合）はその場所」	「その他の施設」で火災等が発生している場合はその詳細（施設の種類、廃棄物の種類、火災発生場所、火災発生状況等）
木曾岬町		
東員町		
菟野町		
朝日町		
川越町		
多気町		
明和町		
大台町		
玉城町		
度会町		
大紀町		
南伊勢町		
紀北町		
御浜町		
紀宝町		
町計	—	—

9 適正処理困難物 (7) リチウム蓄電池等に起因した火災等（火花・煙等を含む）の発生状況

市町名	7. リチウム蓄電池等に起因した火災等（火花・煙等を含む）の発生状況																								
	蓄電池等に起因した収集車両、破砕施設等の火災事故等の発生状況について				発生した火災の収集区分										火災の発生原因										
	発生している	リチウム蓄電池等に起因すると疑われる火災が発生しているが、原因は特定していない	発生していない	状況を把握していない、不明である	可燃ごみ	不燃ごみ	資源ごみ	有害ごみ・危険ごみ	電池類	小型家電	粗大ごみ	プラスチックごみ	その他	モバイルバッテリー	電気がそり	加熱たばこ	コードレス掃除機	ロボット掃除機	ワイヤレスイヤホン	携帯端末未（スマートフォン・タブレット）	ハンディファン	電動工具	その他の電池使用製品	火災の原因（蓄電池に限る）では把握していない	その他具体的な品目
木曾岬町		○																							
東員町			○																						
菟野町			○																						
朝日町			○																						
川越町			○																						
多気町			○																						
明和町	○														○								○		破砕後の物は、リチウム電池のみとなり、どの製品に使用されていたか分からない。
大台町			○																						
玉城町	○														○								○		破砕後のものは、リチウム電池のみとなり、どの製品かわからない。
度会町			○																						
大紀町			○																						
南伊勢町			○																						
紀北町			○																						
御浜町			○																						
紀宝町			○																						
町計	2	1	12	0	0	2	0	0	0	0	0	0	0	0	2	0	0	0	0	0	0	0	2	0	—

9 適正処理困難物 (8) 農薬・劇薬の収集、処分方法について

8. 農薬・劇薬の収集、処分方法について		
市町名	農薬・劇薬を自治体が回収している	自治体が回収していない理由
木曾岬町	×	購入先・専門業者に処分依頼している為
東員町	×	専門業者へ処分を依頼するため
菰野町	×	処分方法が不明であるとともに、処分先の確保を行っていない。
朝日町	×	劇薬回収については収集員の安全性が確認できないため
川越町	×	処理困難であるため
多気町	×	パッカー車やごみビッドに投入する際、収集員にかかってしまったり、火災の原因になることが考えられるため、販売元で相談していただくように周知している。(販売元で回収していただくと聞いている。)
明和町	×	処理困難物として受け入れをしていないため。
大台町	×	パッカー車やごみビッドに投入する際、収集員にかかってしまったり、火災の原因になることが考えられるため、販売元で相談していただくように周知している。(販売元で回収していただくと聞いている。)
玉城町	×	処理困難物として受け入れをしていないため
度会町	×	処理体制が整っていないため
大紀町	×	処理が困難なため
南伊勢町	×	処理困難物として、取り扱いをしていない。
紀北町	×	処理が困難であるため回収は行っていない
御浜町	×	町で処理できる施設や技術を保有していないため。 …分別区分においては「町では収集できないごみ」として規定し、処理業者や農協の一斉回収相談(農薬とその関係物品を含めた農業系廃棄物が対象)
紀宝町	×	処分先が無いため。
町計	—	—

10 ごみ収集運搬機材（台数又は隻数）

市町及び 一部事務組合等名称	台 数 又 は 隻 数											
	直 営 分				委 託 業 者 分				許 可 業 者 分			
	収集車	運搬車		運搬船等 の船舶	収集車	運搬車		運搬船等 の船舶	収集車	運搬車		運搬船等 の船舶
		収集運搬部門	中間処 理部門			収集運搬部門	中間処 理部門			収集運搬部門	中間処 理部門	
津 市	15	0	0	0	200	0	23	0	1,595	0	0	0
四日市市	64	3	0	0	0	0	0	0	1,437	0	0	0
伊勢市	6	13	0	0	99	0	0	0	681	0	0	0
松阪市	30	2	2	0	48	0	0	0	283	0	0	0
桑名市	2	4	0	0	85	13	0	0	381	0	0	0
鈴鹿市	0	0	0	0	43	0	3	0	994	0	0	0
名張市	0	0	0	0	0	0	0	0	86	0	0	0
尾鷲市	0	4	0	0	15	0	0	0	0	114	0	0
亀山市	3	0	0	0	41	0	0	0	447	0	0	0
鳥羽市	2	5	0	0	19	20	0	5	44	113	0	8
熊野市	12	2	0	0	3	0	0	0	3	0	0	0
いなべ市	5	9	3	0	27	0	0	0	271	0	0	0
志摩市	7	7	7	0	27	0	0	2	300	0	0	7
伊賀市	2	3	2	0	50	20	0	0	60	135	0	0
市 計	148	52	14	0	657	53	26	7	6,582	362	0	15
木曾岬町	0	0	0	0	6	0	0	0	95	0	0	0
東員町	4	0	0	0	2	3	0	0	67	241	0	0
菰野町	13	0	0	0	5	2	5	0	57	0	0	0
朝日町	0	0	0	0	0	0	0	0	0	0	0	0
川越町	0	0	0	0	0	0	0	0	365	0	0	0
多気町	0	0	0	0	0	0	0	0	0	0	0	0
明和町	5	3	0	0	0	0	0	0	8	11	0	0
大台町	0	0	0	0	0	0	0	0	0	118	0	0
玉城町	2	2	0	0	5	2	0	0	9	12	0	0
度会町	3	3	0	0	0	0	0	0	122	0	0	0
大紀町	0	0	0	0	0	0	0	0	0	115	0	0
南伊勢町	11	10	0	0	6	0	0	0	16	0	0	0
紀北町	15	0	1	0	3	0	1	0	0	0	0	0
御浜町	5	1	0	0	0	0	0	0	4	0	0	0
紀宝町	7	4	0	0	0	0	0	0	0	0	0	0
町 計	65	23	1	0	27	7	6	0	743	497	0	0
県 計	213	75	15	0	684	60	32	7	7,325	859	0	15
朝日町、川越町組合立 環境クリーンセンター	6	3	0	0	6	0	0	0	0	0	0	0
奥伊勢広域行政組合	0	0	0	0	0	0	0	0	0	0	0	0
朝明広域衛生組合	0	0	0	0	0	0	0	0	0	0	0	0
松阪地区広域衛生組合	0	0	0	0	0	0	0	0	0	0	0	0
伊賀南部環境衛生組合	7	6	6	0	20	0	0	0	0	0	0	0
南牟婁清掃施設組合	0	1	0	0	0	2	0	0	0	0	0	0
桑名広域清掃事業組合	0	0	0	0	0	0	0	0	0	0	0	0
香肌奥伊勢資源化 広 域 連 合	20	0	2	0	1	35	0	0	0	0	0	0
鳥羽志勢広域連合	0	0	0	0	0	0	0	0	0	0	0	0
桑名・員弁広域連合	0	0	0	0	0	0	0	0	0	0	0	0
伊勢広域環境組合	0	0	0	0	0	0	16	0	0	0	0	0
東紀州環境施設組合	0	0	0	0	0	0	0	0	0	0	0	0
組 合 計	33	10	8	0	27	37	16	0	0	0	0	0
全体合計	246	85	23	0	711	97	48	7	7,325	859	0	15

10 ごみ収集運搬機材（積載量）

市町及び 一部事務組合等名称	積 載 量 (t/年)											
	直 営 分				委 託 業 者 分				許 可 業 者 分			
	収集車	運搬車		運搬船等 の船舶	収集車	運搬車		運搬船等 の船舶	収集車	運搬車		運搬船等 の船舶
		収集運 搬部門	中間処 理部門			収集運 搬部門	中間処 理部門			収集運 搬部門	中間処 理部門	
津 市	46	0	0	0	575	0	129	0	4,213	0	0	0
四日市市	178	9	0	0	0	0	0	0	4,046	0	0	0
伊勢市	14	16	0	0	244	0	0	0	1,637	0	0	0
松阪市	62	9	13	0	147	0	0	0	616	0	0	0
桑名市	3	2	0	0	6	14	0	0	11	0	0	0
鈴鹿市	0	0	0	0	116	0	24	0	2,316	0	0	0
名張市	0	0	0	0	0	0	0	0	259	0	0	0
尾鷲市	0	5	0	0	34	0	0	0	0	309	0	0
亀山市	8	0	0	0	293	0	0	0	1,202	0	0	0
鳥羽市	4	7	0	0	49	53	0	95	104	352	0	152
熊野市	22	4	0	0	7	0	0	0	3	0	0	0
いなべ市	12	13	18	0	51	0	0	0	955	0	0	0
志摩市	14	14	9	0	51	0	0	6	649	0	0	43
伊賀市	4	3	5	0	107	47	0	0	136	835	0	0
市 計	367	82	45	0	1,680	114	153	101	16,147	1,496	0	195
木曾岬町	0	0	0	0	15	0	0	0	292	0	0	0
東員町	12	0	0	0	6	5	0	0	161	605	0	0
菰野町	31	0	0	0	15	20	32	0	284	0	0	0
朝日町	0	0	0	0	0	0	0	0	0	0	0	0
川越町	0	0	0	0	0	0	0	0	1,208	0	0	0
多気町	0	0	0	0	0	0	0	0	0	0	0	0
明和町	14	4	0	0	0	0	0	0	18	29	0	0
大台町	0	0	0	0	0	0	0	0	0	276	0	0
玉城町	6	2	0	0	14	2	0	0	18	18	0	0
度会町	8	5	0	0	0	0	0	0	314	0	0	0
大紀町	0	0	0	0	0	0	0	0	0	331	0	0
南伊勢町	32	19	0	0	14	0	0	0	77	0	0	0
紀北町	21	0	10	0	2	0	10	0	0	0	0	0
御浜町	11	1	0	0	0	0	0	0	11	0	0	0
紀宝町	19	7	0	0	0	0	0	0	0	0	0	0
町 計	154	38	10	0	66	27	42	0	2383	1259	0	0
県 計	521	120	55	0	1,746	141	195	101	18,530	2,755	0	195
朝日町、川越町組合立 環境クリーンセンター	18	6	0	0	12	0	0	0	0	0	0	0
奥伊勢広域行政組合	0	0	0	0	0	0	0	0	0	0	0	0
朝明広域衛生組合	0	0	0	0	0	0	0	0	0	0	0	0
松阪地区広域衛生組合	0	0	0	0	0	0	0	0	0	0	0	0
伊賀南部環境衛生組合	15	8	27	0	49	0	0	0	0	0	0	0
南牟婁清掃施設組合	0	2	0	0	0	16	0	0	0	0	0	0
桑名広域清掃事業組合	0	0	0	0	0	0	0	0	0	0	0	0
香肌奥伊勢資源化 広域連合	55	0	4	0	2	323	0	0	0	0	0	0
鳥羽志勢広域連合	0	0	0	0	0	0	0	0	0	0	0	0
桑名・員弁広域連合	0	0	0	0	0	0	0	0	0	0	0	0
伊勢広域環境組合	0	0	0	0	0	0	166	0	0	0	0	0
東紀州環境施設組合	0	0	0	0	0	0	0	0	0	0	0	0
組 合 計	88	16	31	0	63	339	166	0	0	0	0	0
全体合計	609	136	86	0	1,809	480	361	101	18,530	2,755	0	195

10 ごみ収集運搬機材（台数又は隻数）

	市町及び 一部事務組合等名称	直営分											
		収集車											
		パッカー車（プレス式）					パッカー車（回転式）						
		2t未満	2～3t	3～4t	4～10t	10t以上	計	2t未満	2～3t	3～4t	4～10t	10t以上	計
1	津市	0	2	0	4	0	6	0	0	0	4	0	4
2	四日市市	0	0	1	0	0	1	0	0	56	1	0	57
3	伊勢市	0	2	0	0	0	2	0	2	2	0	0	4
4	松阪市	5	14	0	0	0	19	0	0	0	0	0	0
5	桑名市	0	1	1	0	0	2	0	0	0	0	0	0
6	鈴鹿市	0	0	0	0	0	0	0	0	0	0	0	0
7	名張市	0	0	0	0	0	0	0	0	0	0	0	0
8	尾鷲市	0	0	0	0	0	0	0	0	0	0	0	0
9	亀山市	0	0	0	0	0	0	0	2	1	0	0	3
10	鳥羽市	0	1	0	0	0	1	0	1	0	0	0	1
11	熊野市	0	5	0	0	0	5	0	0	0	0	0	0
12	いなべ市	0	0	0	0	0	0	0	5	0	0	0	5
13	志摩市	0	0	0	0	0	0	0	7	0	0	0	7
14	伊賀市	0	0	0	0	0	0	0	2	0	0	0	2
	市計	5	25	2	4	0	36	0	19	59	5	0	83
15	木曾岬町	0	0	0	0	0	0	0	0	0	0	0	0
16	東員町	0	0	0	0	0	0	0	4	0	0	0	4
17	菰野町	0	0	0	0	0	0	0	4	2	0	0	6
18	朝日町	0	0	0	0	0	0	0	0	0	0	0	0
19	川越町	0	0	0	0	0	0	0	0	0	0	0	0
20	多気町	0	0	0	0	0	0	0	0	0	0	0	0
21	明和町	0	5	0	0	0	5	0	0	0	0	0	0
22	大台町	0	0	0	0	0	0	0	0	0	0	0	0
23	玉城町	0	0	2	0	0	2	0	0	0	0	0	0
24	度会町	1	2	0	0	0	3	0	0	0	0	0	0
25	大紀町	0	0	0	0	0	0	0	0	0	0	0	0
26	南伊勢町	0	6	0	0	0	6	0	2	3	0	0	5
27	紀北町	0	6	0	0	0	6	0	0	0	0	0	0
28	御浜町	2	1	0	0	0	3	0	0	0	0	0	0
29	紀宝町	0	4	0	0	0	4	0	0	0	0	0	0
	町計	3	24	2	0	0	29	0	10	5	0	0	15
	県計	8	49	4	4	0	65	0	29	64	5	0	98
30	朝日町、川越町組合立 環境クリーンセンター	0	0	0	0	0	0	0	1	5	0	0	6
31	奥伊勢広域行政組合	0	0	0	0	0	0	0	0	0	0	0	0
32	朝明広域衛生組合	0	0	0	0	0	0	0	0	0	0	0	0
33	松阪地区広域衛生組合	0	0	0	0	0	0	0	0	0	0	0	0
34	伊賀南部環境衛生組合	1	0	0	0	0	1	0	6	0	0	0	6
35	南牟婁清掃施設組合	0	0	0	0	0	0	0	0	0	0	0	0
36	桑名広域清掃事業組合	0	0	0	0	0	0	0	0	0	0	0	0
37	香肌奥伊勢資源化 広域連合	0	0	11	0	0	11	0	0	0	0	0	0
38	鳥羽志勢広域連合	0	0	0	0	0	0	0	0	0	0	0	0
39	桑名・員弁広域連合	0	0	0	0	0	0	0	0	0	0	0	0
40	伊勢広域環境組合	0	0	0	0	0	0	0	0	0	0	0	0
41	東紀州環境施設組合	0	0	0	0	0	0	0	0	0	0	0	0
	組合計	1	0	11	0	0	12	0	7	5	0	0	12
	全体合計	9	49	15	4	0	77	0	36	69	5	0	110

直営分											
収集車											
その他						小計					
2t未満	2～3t	3～4t	4～10t	10t以上	計	2t未満	2～3t	3～4t	4～10t	10t以上	計
3	2	0	0	0	5	3	4	0	8	0	15
6	0	0	0	0	6	6	0	57	1	0	64
0	0	0	0	0	0	0	4	2	0	0	6
1	10	0	0	0	11	6	24	0	0	0	30
0	0	0	0	0	0	0	1	1	0	0	2
0	0	0	0	0	0	0	0	0	0	0	0
0	0	0	0	0	0	0	0	0	0	0	0
0	0	0	0	0	0	0	0	0	0	0	0
0	0	0	0	0	0	0	2	1	0	0	3
0	0	0	0	0	0	0	2	0	0	0	2
0	7	0	0	0	7	0	12	0	0	0	12
0	0	0	0	0	0	0	5	0	0	0	5
0	0	0	0	0	0	0	7	0	0	0	7
0	0	0	0	0	0	0	2	0	0	0	2
10	19	0	0	0	29	15	63	61	9	0	148
0	0	0	0	0	0	0	0	0	0	0	0
0	0	0	0	0	0	0	4	0	0	0	4
0	7	0	0	0	7	0	11	2	0	0	13
0	0	0	0	0	0	0	0	0	0	0	0
0	0	0	0	0	0	0	0	0	0	0	0
0	0	0	0	0	0	0	0	0	0	0	0
0	0	0	0	0	0	0	5	0	0	0	5
0	0	0	0	0	0	0	0	0	0	0	0
0	0	0	0	0	0	0	0	2	0	0	2
0	0	0	0	0	0	1	2	0	0	0	3
0	0	0	0	0	0	0	0	0	0	0	0
0	0	0	0	0	0	0	8	3	0	0	11
7	2	0	0	0	9	7	8	0	0	0	15
0	2	0	0	0	2	2	3	0	0	0	5
3	0	0	0	0	3	3	4	0	0	0	7
10	11	0	0	0	21	13	45	7	0	0	65
20	30	0	0	0	50	28	108	68	9	0	213
0	0	0	0	0	0	0	1	5	0	0	6
0	0	0	0	0	0	0	0	0	0	0	0
0	0	0	0	0	0	0	0	0	0	0	0
0	0	0	0	0	0	0	0	0	0	0	0
0	0	0	0	0	0	1	6	0	0	0	7
0	0	0	0	0	0	0	0	0	0	0	0
0	0	0	0	0	0	0	0	0	0	0	0
0	7	2	0	0	9	0	7	13	0	0	20
0	0	0	0	0	0	0	0	0	0	0	0
0	0	0	0	0	0	0	0	0	0	0	0
0	0	0	0	0	0	0	0	0	0	0	0
0	0	0	0	0	0	0	0	0	0	0	0
0	7	2	0	0	9	1	14	18	0	0	33
20	37	2	0	0	59	29	122	86	9	0	246

10 ごみ収集運搬機材（台数又は隻数）

市町及び 一部事務組合等名称	直営分											
	運搬車											
	平ボディ車						ダンプ車					
	2t未満	2～3t	3～4t	4～10t	10t以上	計	2t未満	2～3t	3～4t	4～10t	10t以上	計
1 津市	0	0	0	0	0	0	0	0	0	0	0	0
2 四日市市	0	0	0	0	0	0	0	0	1	0	0	1
3 伊勢市	2	3	0	0	0	5	4	4	0	0	0	8
4 松阪市	0	0	0	0	0	0	0	0	1	3	0	4
5 桑名市	1	1	0	0	0	2	0	1	0	0	0	1
6 鈴鹿市	0	0	0	0	0	0	0	0	0	0	0	0
7 名張市	0	0	0	0	0	0	0	0	0	0	0	0
8 尾鷲市	3	0	0	0	0	3	1	0	0	0	0	1
9 亀山市	0	0	0	0	0	0	0	0	0	0	0	0
10 鳥羽市	0	2	0	0	0	2	0	1	0	0	0	1
11 熊野市	0	0	0	0	0	0	0	0	1	0	0	1
12 いなべ市	4	0	1	0	0	5	1	2	1	2	0	6
13 志摩市	0	0	0	0	0	0	1	7	0	0	0	8
14 伊賀市	3	0	0	0	0	3	0	1	1	0	0	2
市計	13	6	1	0	0	20	7	16	5	5	0	33
15 木曾岬町	0	0	0	0	0	0	0	0	0	0	0	0
16 東員町	0	0	0	0	0	0	0	0	0	0	0	0
17 菰野町	0	0	0	0	0	0	0	0	0	0	0	0
18 朝日町	0	0	0	0	0	0	0	0	0	0	0	0
19 川越町	0	0	0	0	0	0	0	0	0	0	0	0
20 多気町	0	0	0	0	0	0	0	0	0	0	0	0
21 明和町	0	3	0	0	0	3	0	0	0	0	0	0
22 大台町	0	0	0	0	0	0	0	0	0	0	0	0
23 玉城町	0	1	0	0	0	1	1	0	0	0	0	1
24 度会町	0	0	0	0	0	0	1	2	0	0	0	3
25 大紀町	0	0	0	0	0	0	0	0	0	0	0	0
26 南伊勢町	0	7	0	0	0	7	0	0	0	0	0	0
27 紀北町	0	0	0	0	0	0	0	0	0	0	0	0
28 御浜町	1	0	0	0	0	1	0	0	0	0	0	0
29 紀宝町	0	0	0	0	0	0	0	4	0	0	0	4
町計	1	11	0	0	0	12	2	6	0	0	0	8
県計	14	17	1	0	0	32	9	22	5	5	0	41
30 朝日町、川越町組合立 環境クリーンセンター	0	0	0	0	0	0	0	3	0	0	0	3
31 奥伊勢広域行政組合	0	0	0	0	0	0	0	0	0	0	0	0
32 朝明広域衛生組合	0	0	0	0	0	0	0	0	0	0	0	0
33 松阪地区広域衛生組合	0	0	0	0	0	0	0	0	0	0	0	0
34 伊賀南部環境衛生組合	0	3	0	0	0	3	0	2	2	0	1	5
35 南牟婁清掃施設組合	0	0	0	0	0	0	0	1	0	0	0	1
36 桑名広域清掃事業組合	0	0	0	0	0	0	0	0	0	0	0	0
37 香肌奥伊勢資源化 広域連合	0	0	0	0	0	0	0	0	1	0	0	1
38 鳥羽志勢広域連合	0	0	0	0	0	0	0	0	0	0	0	0
39 桑名・員弁広域連合	0	0	0	0	0	0	0	0	0	0	0	0
40 伊勢広域環境組合	0	0	0	0	0	0	0	0	0	0	0	0
41 東紀州環境施設組合	0	0	0	0	0	0	0	0	0	0	0	0
組合計	0	3	0	0	0	3	0	6	3	0	1	10
全体合計	14	20	1	0	0	35	9	28	8	5	1	51

直営分												
運搬車												
クラム車						コンテナ車						
2t未満	2～3t	3～4t	4～10t	10t以上	計	2t未満	2～3t	3～4t	4～10t	10t以上	計	
0	0	0	0	0	0	0	0	0	0	0	0	1
0	0	0	0	0	0	0	0	0	0	0	0	2
0	0	0	0	0	0	0	0	0	0	0	0	3
0	0	0	0	0	0	0	0	0	0	0	0	4
0	0	0	0	0	0	0	0	0	0	0	0	5
0	0	0	0	0	0	0	0	0	0	0	0	6
0	0	0	0	0	0	0	0	0	0	0	0	7
0	0	0	0	0	0	0	0	0	0	0	0	8
0	0	0	0	0	0	0	0	0	0	0	0	9
0	0	0	0	0	0	0	0	0	0	0	0	10
0	0	0	0	0	0	0	0	0	0	0	0	11
0	0	0	0	0	0	0	0	1	0	0	1	12
0	0	0	0	0	0	0	2	1	0	0	3	13
0	0	0	0	0	0	0	0	0	0	0	0	14
0	0	0	0	0	0	0	2	2	0	0	4	
0	0	0	0	0	0	0	0	0	0	0	0	15
0	0	0	0	0	0	0	0	0	0	0	0	16
0	0	0	0	0	0	0	0	0	0	0	0	17
0	0	0	0	0	0	0	0	0	0	0	0	18
0	0	0	0	0	0	0	0	0	0	0	0	19
0	0	0	0	0	0	0	0	0	0	0	0	20
0	0	0	0	0	0	0	0	0	0	0	0	21
0	0	0	0	0	0	0	0	0	0	0	0	22
0	0	0	0	0	0	0	0	0	0	0	0	23
0	0	0	0	0	0	0	0	0	0	0	0	24
0	0	0	0	0	0	0	0	0	0	0	0	25
0	0	0	0	0	0	0	0	0	0	0	0	26
0	0	0	0	0	0	0	0	0	1	0	1	27
0	0	0	0	0	0	0	0	0	0	0	0	28
0	0	0	0	0	0	0	0	0	0	0	0	29
0	0	0	0	0	0	0	0	0	1	0	1	
0	0	0	0	0	0	0	2	2	1	0	5	
0	0	0	0	0	0	0	0	0	0	0	0	30
0	0	0	0	0	0	0	0	0	0	0	0	31
0	0	0	0	0	0	0	0	0	0	0	0	32
0	0	0	0	0	0	0	0	0	0	0	0	33
0	0	0	0	0	0	0	0	1	0	0	1	34
0	0	0	0	0	0	0	0	0	0	0	0	35
0	0	0	0	0	0	0	0	0	0	0	0	36
0	0	0	0	0	0	0	0	0	0	0	0	37
0	0	0	0	0	0	0	0	0	0	0	0	38
0	0	0	0	0	0	0	0	0	0	0	0	39
0	0	0	0	0	0	0	0	0	0	0	0	40
0	0	0	0	0	0	0	0	0	0	0	0	41
0	0	0	0	0	0	0	0	1	0	0	1	
0	0	0	0	0	0	0	2	3	1	0	6	

10 ごみ収集運搬機材（台数又は隻数）

市町及び 一部事務組合等名称	直営分											
	運搬車											
	その他						小計					
	2t未満	2～3t	3～4t	4～10t	10t以上	計	2t未満	2～3t	3～4t	4～10t	10t以上	計
1 津市	0	0	0	0	0	0	0	0	0	0	0	0
2 四日市市	0	1	1	0	0	2	0	1	2	0	0	3
3 伊勢市	0	0	0	0	0	0	6	7	0	0	0	13
4 松阪市	0	0	0	0	0	0	0	0	1	3	0	4
5 桑名市	1	0	0	0	0	1	2	2	0	0	0	4
6 鈴鹿市	0	0	0	0	0	0	0	0	0	0	0	0
7 名張市	0	0	0	0	0	0	0	0	0	0	0	0
8 尾鷲市	0	0	0	0	0	0	4	0	0	0	0	4
9 亀山市	0	0	0	0	0	0	0	0	0	0	0	0
10 鳥羽市	0	2	0	0	0	2	0	5	0	0	0	5
11 熊野市	0	1	0	0	0	1	0	1	1	0	0	2
12 いなべ市	0	0	0	0	0	0	5	2	3	2	0	12
13 志摩市	3	0	0	0	0	3	4	9	1	0	0	14
14 伊賀市	0	0	0	0	0	0	3	1	1	0	0	5
市計	4	4	1	0	0	9	24	28	9	5	0	66
15 木曾岬町	0	0	0	0	0	0	0	0	0	0	0	0
16 東員町	0	0	0	0	0	0	0	0	0	0	0	0
17 菰野町	0	0	0	0	0	0	0	0	0	0	0	0
18 朝日町	0	0	0	0	0	0	0	0	0	0	0	0
19 川越町	0	0	0	0	0	0	0	0	0	0	0	0
20 多気町	0	0	0	0	0	0	0	0	0	0	0	0
21 明和町	0	0	0	0	0	0	0	3	0	0	0	3
22 大台町	0	0	0	0	0	0	0	0	0	0	0	0
23 玉城町	0	0	0	0	0	0	1	1	0	0	0	2
24 度会町	0	0	0	0	0	0	1	2	0	0	0	3
25 大紀町	0	0	0	0	0	0	0	0	0	0	0	0
26 南伊勢町	0	3	0	0	0	3	0	10	0	0	0	10
27 紀北町	0	0	0	0	0	0	0	0	0	1	0	1
28 御浜町	0	0	0	0	0	0	1	0	0	0	0	1
29 紀宝町	0	0	0	0	0	0	0	4	0	0	0	4
町計	0	3	0	0	0	3	3	20	0	1	0	24
県計	4	7	1	0	0	12	27	48	9	6	0	90
30 朝日町、川越町組合立 環境クリーンセンター	0	0	0	0	0	0	0	3	0	0	0	3
31 奥伊勢広域行政組合	0	0	0	0	0	0	0	0	0	0	0	0
32 朝明広域衛生組合	0	0	0	0	0	0	0	0	0	0	0	0
33 松阪地区広域衛生組合	0	0	0	0	0	0	0	0	0	0	0	0
34 伊賀南部環境衛生組合	3	0	0	0	0	3	3	5	3	0	1	12
35 南牟婁清掃施設組合	0	0	0	0	0	0	0	1	0	0	0	1
36 桑名広域清掃事業組合	0	0	0	0	0	0	0	0	0	0	0	0
37 香肌奥伊勢資源化 広域連合	1	0	0	0	0	1	1	0	1	0	0	2
38 鳥羽志勢広域連合	0	0	0	0	0	0	0	0	0	0	0	0
39 桑名・員弁広域連合	0	0	0	0	0	0	0	0	0	0	0	0
40 伊勢広域環境組合	0	0	0	0	0	0	0	0	0	0	0	0
41 東紀州環境施設組合	0	0	0	0	0	0	0	0	0	0	0	0
組合計	4	0	0	0	0	4	4	9	4	0	1	18
全体合計	8	7	1	0	0	16	31	57	13	6	1	108

直営・委託業者・許可業者の所有重機名及び台数											
ダンプ車				アームローダー				ユニック車			
2t未満	2～6t	6t以上	計	2t未満	2～6t	6t以上	計	2t未満	2～6t	6t以上	計
0	0	0	0	0	0	0	0	0	0	0	0
2	1	0	3	0	0	0	0	0	0	0	0
30	182	8	220	0	44	9	53	0	0	0	0
11	67	7	85	0	15	7	22	0	0	0	0
0	1	0	1	0	0	0	0	0	0	0	0
0	0	0	0	0	0	0	0	0	0	0	0
3	3	0	6	0	7	5	12	0	0	0	0
0	0	0	0	0	0	0	0	0	0	0	0
1	4	0	5	0	0	0	0	0	0	0	0
0	0	0	0	0	0	0	0	0	0	0	0
0	6	0	6	0	0	0	0	0	1	0	1
55	77	20	152	0	46	20	66	0	5	0	5
0	0	0	0	0	0	0	0	0	0	0	0
0	0	0	0	0	0	0	0	0	0	0	0
102	341	35	478	0	112	41	153	0	6	0	6
0	0	0	0	0	0	0	0	0	0	0	0
10	23	3	36	0	37	16	53	0	3	0	3
0	0	0	0	0	0	0	0	0	0	0	0
0	0	0	0	0	0	0	0	0	0	0	0
0	0	0	0	0	0	0	0	0	0	0	0
0	0	0	0	0	0	0	0	0	0	0	0
0	0	0	0	0	0	0	0	0	0	0	0
0	0	0	0	0	0	0	0	0	0	0	0
5	0	0	5	0	0	0	0	0	0	0	0
7	25	1	33	0	8	2	10	0	0	0	0
0	0	0	0	0	0	0	0	0	0	0	0
0	0	0	0	0	0	0	0	0	0	0	0
0	0	0	0	0	0	0	0	0	0	0	0
0	1	0	1	0	0	0	0	0	1	0	1
0	0	0	0	0	0	0	0	0	0	0	0
22	49	4	75	0	45	18	63	0	4	0	4
124	390	39	553	0	157	59	216	0	10	0	10
0	0	0	0	0	0	0	0	0	0	0	0
0	0	0	0	0	0	0	0	0	0	0	0
0	0	0	0	0	0	0	0	0	0	0	0
0	0	0	0	0	0	0	0	0	0	0	0
0	0	0	0	0	0	0	0	0	0	0	0
0	0	0	0	0	0	0	0	0	0	0	0
0	0	0	0	0	0	0	0	0	0	0	0
0	0	0	0	0	0	0	0	0	0	0	0
0	0	0	0	0	0	0	0	0	0	0	0
0	0	0	0	0	0	0	0	0	0	0	0
0	0	0	0	0	0	0	0	0	0	0	0
0	0	0	0	0	0	0	0	0	0	0	0
0	0	0	0	0	0	0	0	0	0	0	0
0	0	0	0	0	0	0	0	0	0	0	0
124	390	39	553	0	157	59	216	0	10	0	10

1
2
3
4
5
6
7
8
9
10
11
12
13
14
15
16
17
18
19
20
21
22
23
24
25
26
27
28
29
30
31
32
33
34
35
36
37
38
39
40
41

10 ごみ収集運搬機材（台数又は隻数）

市町及び 一部事務組合等名称	直営・委託業者・許可業者の所有重機名及び台数											
	フォークリフト				ショベルローダー				ホイールローダー			
	2t未満	2～6t	6t以上	計	2t未満	2～6t	6t以上	計	2t未満	2～6t	6t以上	計
1 津市	0	-	-	0	0	-	-	0	0	-	-	0
2 四日市市	0	-	-	0	0	-	-	0	2	-	-	2
3 伊勢市	0	-	-	0	0	-	-	0	0	-	-	0
4 松阪市	2	-	-	2	2	-	-	2	0	-	-	0
5 桑名市	1	-	-	1	0	-	-	0	0	-	-	0
6 鈴鹿市	0	-	-	0	0	-	-	0	0	-	-	0
7 名張市	0	-	-	0	0	-	-	0	0	-	-	0
8 尾鷲市	1	-	-	1	0	-	-	0	1	-	-	1
9 亀山市	4	-	-	4	0	-	-	0	1	-	-	1
10 鳥羽市	1	-	-	1	0	-	-	0	0	-	-	0
11 熊野市	0	-	-	0	0	-	-	0	0	-	-	0
12 いなべ市	1	-	-	1	0	-	-	0	4	-	-	4
13 志摩市	4	-	-	4	0	-	-	0	1	-	-	1
14 伊賀市	1	-	-	1	1	-	-	1	0	-	-	0
市計	15	-	-	15	3	-	-	3	9	-	-	9
15 木曾岬町	0	-	-	0	0	-	-	0	0	-	-	0
16 東員町	0	-	-	0	0	-	-	0	0	-	-	0
17 菰野町	0	-	-	0	0	-	-	0	0	-	-	0
18 朝日町	0	-	-	0	0	-	-	0	0	-	-	0
19 川越町	0	-	-	0	0	-	-	0	0	-	-	0
20 多気町	1	-	-	1	0	-	-	0	0	-	-	0
21 明和町	0	-	-	0	0	-	-	0	0	-	-	0
22 大台町	0	-	-	0	0	-	-	0	0	-	-	0
23 玉城町	0	-	-	0	0	-	-	0	0	-	-	0
24 度会町	0	-	-	0	0	-	-	0	1	-	-	1
25 大紀町	0	-	-	0	0	-	-	0	0	-	-	0
26 南伊勢町	0	-	-	0	0	-	-	0	0	-	-	0
27 紀北町	0	-	-	0	0	-	-	0	0	-	-	0
28 御浜町	2	-	-	2	0	-	-	0	0	-	-	0
29 紀宝町	0	-	-	0	0	-	-	0	0	-	-	0
町計	3	-	-	3	0	-	-	0	1	-	-	1
県計	18	-	-	18	3	-	-	3	10	-	-	10
30 朝日町、川越町組合立 環境クリーンセンター	0	0	0	0	0	0	0	0	0	0	0	0
31 奥伊勢広域行政組合	0	0	0	0	0	0	0	0	0	0	0	0
32 朝明広域衛生組合	0	0	0	0	0	0	0	0	0	0	0	0
33 松阪地区広域衛生組合	0	0	0	0	0	0	0	0	0	0	0	0
34 伊賀南部環境衛生組合	0	0	0	0	0	0	0	0	0	0	0	0
35 南牟婁清掃施設組合	0	0	0	0	0	0	0	0	0	0	0	0
36 桑名広域清掃事業組合	0	0	0	0	0	0	0	0	0	0	0	0
37 香肌奥伊勢資源化 広域連合	0	0	0	0	0	0	0	0	0	0	0	0
38 鳥羽志勢広域連合	0	0	0	0	0	0	0	0	0	0	0	0
39 桑名・員弁広域連合	0	0	0	0	0	0	0	0	0	0	0	0
40 伊勢広域環境組合	0	0	0	0	0	0	0	0	0	0	0	0
41 東紀州環境施設組合	0	0	0	0	0	0	0	0	0	0	0	0
組合計	0	-	-	0	0	-	-	0	0	-	-	0
全体合計	18	-	-	18	3	-	-	3	10	-	-	10

直営・委託業者・許可業者の所有重機名及び台数											
ブルドーザー				バックホー				パッカー車			
2t未満	2～6t	6t以上	計	2t未満	2～6t	6t以上	計	2t未満	2～6t	6t以上	計
0	-	-	0	0	-	-	0	0	0	0	0
0	-	-	0	3	-	-	3	0	62	0	62
0	-	-	0	0	-	-	0	17	138	0	155
0	-	-	0	0	-	-	0	12	121	2	135
0	-	-	0	2	-	-	2	0	47	0	47
0	-	-	0	0	-	-	0	0	0	0	0
0	-	-	0	0	-	-	0	17	25	0	42
0	-	-	0	0	-	-	0	0	0	0	0
0	-	-	0	1	-	-	1	0	3	0	3
0	-	-	0	1	-	-	1	0	0	0	0
0	-	-	0	0	-	-	0	0	8	0	8
0	-	-	0	5	-	-	5	11	79	0	90
0	-	-	0	3	-	-	3	0	0	0	0
1	-	-	1	0	-	-	0	0	0	0	0
1	-	-	1	15	-	-	15	57	483	2	542
0	-	-	0	0	-	-	0	0	0	0	0
0	-	-	0	0	-	-	0	14	53	0	67
0	-	-	0	0	-	-	0	0	0	0	0
0	-	-	0	0	-	-	0	0	0	0	0
0	-	-	0	0	-	-	0	0	0	0	0
0	-	-	0	2	-	-	2	0	0	0	0
0	-	-	0	0	-	-	0	0	0	0	0
0	-	-	0	0	-	-	0	0	0	0	0
0	-	-	0	0	-	-	0	0	0	0	0
0	-	-	0	0	-	-	0	0	0	0	0
0	-	-	0	2	-	-	2	5	29	0	34
0	-	-	0	0	-	-	0	0	0	0	0
0	-	-	0	0	-	-	0	0	0	0	0
0	-	-	0	0	-	-	0	0	0	0	0
0	-	-	0	1	-	-	1	0	3	0	3
0	-	-	0	0	-	-	0	0	0	0	0
0	-	-	0	5	-	-	5	19	85	0	104
1	-	-	1	20	-	-	20	76	568	2	646
0	0	0	0	0	0	0	0	0	0	0	0
0	0	0	0	0	0	0	0	0	0	0	0
0	0	0	0	0	0	0	0	0	0	0	0
0	0	0	0	0	0	0	0	0	0	0	0
0	0	0	0	0	0	0	0	0	0	0	0
0	0	0	0	0	0	0	0	0	0	0	0
0	0	0	0	0	0	0	0	0	0	0	0
0	0	0	0	0	0	0	0	0	0	0	0
0	0	0	0	0	0	0	0	0	0	0	0
0	0	0	0	0	0	0	0	0	0	0	0
0	0	0	0	0	0	0	0	0	0	0	0
0	0	0	0	0	0	0	0	0	0	0	0
0	0	0	0	0	0	0	0	0	0	0	0
0	0	0	0	0	0	0	0	0	0	0	0
0	-	-	0	0	-	-	0	0	0	0	0
1	-	-	1	20	-	-	20	76	568	2	646

10 ごみ収集運搬機材（台数又は隻数）

市町及び 一部事務組合等名称	直営・委託業者・許可業者の所有重機名及び台数				
	バキューム車				その他
	2t未満	2～6t	6t以上	計	
1 津市	0	0	0	0	
2 四日市市	0	0	1	1	自走式二軸剪断型クラッシャー
3 伊勢市	0	0	0	0	
4 松阪市	0	0	0	0	ベールクランプ
5 桑名市	3	19	6	28	
6 鈴鹿市	0	0	0	0	
7 名張市	0	0	0	0	
8 尾鷲市	0	0	0	0	
9 亀山市	7	6	2	15	
10 鳥羽市	0	0	0	0	
11 熊野市	8	0	0	8	
12 いなべ市	4	12	5	21	
13 志摩市	0	0	0	0	
14 伊賀市	0	0	0	0	
市計	22	37	14	73	
15 木曾岬町	0	0	0	0	
16 東員町	2	11	2	15	
17 菰野町	0	0	0	0	
18 朝日町	0	0	0	0	
19 川越町	0	0	0	0	
20 多気町	0	0	0	0	
21 明和町	0	0	0	0	
22 大台町	0	0	0	0	
23 玉城町	6	0	0	6	
24 度会町	2	1	2	5	
25 大紀町	0	0	0	0	
26 南伊勢町	0	0	0	0	
27 紀北町	0	0	0	0	
28 御浜町	0	4	0	4	
29 紀宝町	0	0	0	0	
町計	10	16	4	30	
県計	32	53	18	103	
30 朝日町、川越町組合立 環境クリーンセンター	0	0	0	0	-
31 奥伊勢広域行政組合	0	0	0	0	-
32 朝明広域衛生組合	0	0	0	0	-
33 松阪地区広域衛生組合	0	0	0	0	-
34 伊賀南部環境衛生組合	0	0	0	0	-
35 南牟婁清掃施設組合	0	0	0	0	トラッシュコンパクト
36 桑名広域清掃事業組合	0	0	0	0	-
37 香肌奥伊勢資源化 広域連合	0	0	0	0	フォークリフト、ホイールローダー、油圧ショベル
38 鳥羽志勢広域連合	0	0	0	0	-
39 桑名・員弁広域連合	0	0	0	0	-
40 伊勢広域環境組合	0	0	0	0	-
41 東紀州環境施設組合	0	0	0	0	-
組合計	0	0	0	0	
全体合計	32	53	18	103	

11 収集に係る燃料消費量（1）

市町名	ガソリン				軽油			
	使用の有無	データ把握の状況	活動量(ℓ/年)	温室効果ガス排出量	使用の有無	データ把握の状況	活動量(ℓ/年)	温室効果ガス排出量
津市	使用している	一部把握	860	1,969	使用している	一部把握	19,636	51,446
四日市市	使用している	全量把握	6,660	15,251	使用している	全量把握	251,563	659,095
伊勢市	使用している	一部把握	3,957	9,062	使用している	一部把握	16,924	44,341
松阪市	使用している	全量把握	499	1,143	使用している	全量把握	169,101	443,045
桑名市	使用している	一部把握	935	2,141	使用している	一部把握	6,860	17,973
鈴鹿市	使用している	把握していない	—	—	使用している	把握していない	—	—
名張市	使用している	把握していない	—	—	使用している	把握していない	—	—
尾鷲市	使用している	全量把握	4,529	10,371	使用している	全量把握	37,844	99,151
亀山市	使用していない		0	0	使用している	一部把握	43,153	113,061
鳥羽市	使用している	全量把握	1,130	2,588	使用している	全量把握	9,821	25,731
熊野市	使用している	把握していない	—	—	使用している	全量把握	29,656	77,699
いなべ市	使用していない		0	0	使用している	一部把握	8,821	23,111
志摩市	使用している	一部把握	3,345	7,660	使用している	一部把握	26,213	68,678
伊賀市	使用している	一部把握	7,256	16,616	使用している	一部把握	60	157
市計	—	—	29,171	66,802	—	—	619,652	1,623,488
木曽岬町	使用していない		0	0	使用している	把握していない	—	—
東員町	使用していない		0	0	使用している	一部把握	11,840	31,021
菰野町	使用していない		0	0	使用している	全量把握	14,055	36,824
朝日町	使用していない		0	0	使用している	全量把握	8,054	21,101
川越町	使用していない		0	0	使用している	全量把握	12,439	32,590
多気町	使用していない		0	0	使用している	全量把握	8,617	22,577
明和町	使用している	全量把握	82	188	使用している	全量把握	10,815	28,335
大台町	使用していない		0	0	使用している	全量把握	13,106	34,338
玉城町	使用している	把握していない	—	—	使用している	把握していない	—	—
度会町	使用している	全量把握	3,040	6,962	使用している	全量把握	10,714	28,071
大紀町	使用していない		0	0	使用している	全量把握	14,392	37,707
南伊勢町	使用している	一部把握	1,932	4,424	使用している	全量把握	40,236	105,418
紀北町	使用している	全量把握	681	1,559	使用している	全量把握	16,125	42,248
御浜町	使用している	一部把握	210	481	使用している	全量把握	14,037	36,777
紀宝町	使用している	一部把握	748	1,713	使用している	一部把握	223	584
町計	—	—	6,693	15,327	—	—	174,653	457,591
県計	—	—	35,864	82,129	—	—	794,305	2,081,079

11 収集に係る燃料消費量（2）

市町名	LPG				CNG			
	使用の有無	データ把握 の状況	活動量 (ℓ/年)	温室効果 ガス排出量	使用の有無	データ把握 の状況	活動量 (ℓ/年)	温室効果 ガス排出量
津市	使用していない		0	0	使用していない		0	0
四日市市	使用していない		0	0	使用していない		0	0
伊勢市	使用していない		0	0	使用していない		0	0
松阪市	使用していない		0	0	使用していない		0	0
桑名市	使用していない		0	0	使用していない		0	0
鈴鹿市	使用していない		0	0	使用していない		0	0
名張市	使用していない		0	0	使用していない		0	0
尾鷲市	使用していない		0	0	使用していない		0	0
亀山市	使用していない		0	0	使用していない		0	0
鳥羽市	使用していない		0	0	使用していない		0	0
熊野市	使用していない		0	0	使用していない		0	0
いなべ市	使用していない		0	0	使用していない		0	0
志摩市	使用していない		0	0	使用していない		0	0
伊賀市	使用していない		0	0	使用していない		0	0
市計	—	—	0	0	—	—	0	0
木曽岬町	使用していない		0	0	使用していない		0	0
東員町	使用していない		0	0	使用していない		0	0
菰野町	使用していない		0	0	使用していない		0	0
朝日町	使用していない		0	0	使用していない		0	0
川越町	使用していない		0	0	使用していない		0	0
多気町	使用していない		0	0	使用していない		0	0
明和町	使用していない		0	0	使用していない		0	0
大台町	使用していない		0	0	使用していない		0	0
玉城町	使用していない		0	0	使用していない		0	0
度会町	使用していない		0	0	使用していない		0	0
大紀町	使用していない		0	0	使用していない		0	0
南伊勢町	使用していない		0	0	使用していない		0	0
紀北町	使用していない		0	0	使用していない		0	0
御浜町	使用していない		0	0	使用していない		0	0
紀宝町	使用していない		0	0	使用していない		0	0
町計	—	—	0	0	—	—	0	0
県計	—	—	0	0	—	—	0	0

11 収集に係る燃料消費量（3）

市町名	BDF					購入電力量			
	使用の有無	データ把握の状況	活動量(ℓ/年)	軽油へのBDF混入率(%)	温室効果ガス排出量	使用の有無	データ把握の状況	活動量(ℓ/年)	温室効果ガス排出量
津市	使用している	一部把握	15,428	0	39,804	使用していない		0	0
四日市市	使用していない		0	0	0	使用していない		0	0
伊勢市	使用していない		0	0	0	使用していない		0	0
松阪市	使用していない		0	0	0	使用していない		0	0
桑名市	使用していない		0	0	0	使用していない		0	0
鈴鹿市	使用していない		0	0	0	使用していない		0	0
名張市	使用していない		0	0	0	使用していない		0	0
尾鷲市	使用していない		0	0	0	使用していない		0	0
亀山市	使用していない		0	0	0	使用していない		0	0
鳥羽市	使用していない		0	0	0	使用していない		0	0
熊野市	使用していない		0	0	0	使用していない		0	0
いなべ市	使用していない		0	0	0	使用していない		0	0
志摩市	使用していない		0	0	0	使用していない		0	0
伊賀市	使用していない		0	0	0	使用していない		0	0
市計	—	—	15,428	—	39,804	—	—	0	0
木曽岬町	使用していない		0	0	0	使用していない		0	0
東員町	使用していない		0	0	0	使用していない		0	0
菰野町	使用していない		0	0	0	使用していない		0	0
朝日町	使用していない		0	0	0	使用していない		0	0
川越町	使用していない		0	0	0	使用していない		0	0
多気町	使用していない		0	0	0	使用していない		0	0
明和町	使用していない		0	0	0	使用していない		0	0
大台町	使用していない		0	0	0	使用していない		0	0
玉城町	使用していない		0	0	0	使用していない		0	0
度会町	使用していない		0	0	0	使用していない		0	0
大紀町	使用していない		0	0	0	使用していない		0	0
南伊勢町	使用していない		0	0	0	使用していない		0	0
紀北町	使用していない		0	0	0	使用していない		0	0
御浜町	使用していない		0	0	0	使用していない		0	0
紀宝町	使用していない		0	0	0	使用していない		0	0
町計	—	—	0	—	0	—	—	0	0
県計	—	—	15,428	—	39,804	—	—	0	0

12 1人1日あたりのごみ排出量

(g/人・日)

市町名	1人1日あたりのごみ排出量	日常生活に伴って生じる1人1日あたりのごみ排出量	(参考) 災害廃棄物を除いた1人1日あたりのごみ排出量
津市	967	712	967
四日市市	852	577	852
伊勢市	1,036	696	1,036
松阪市	908	665	908
桑名市	830	572	830
鈴鹿市	881	606	881
名張市	676	479	676
尾鷲市	968	751	968
亀山市	861	675	861
鳥羽市	1,309	778	1,309
熊野市	1,037	853	1,037
いなべ市	777	585	777
志摩市	1,085	751	1,085
伊賀市	777	563	777
市平均	894	631	894
木曾岬町	644	616	644
東員町	656	606	656
菰野町	797	584	797
朝日町	480	455	480
川越町	528	447	528
多気町	915	686	915
明和町	820	650	820
大台町	892	707	892
玉城町	779	662	779
度会町	819	719	819
大紀町	808	640	808
南伊勢町	980	931	980
紀北町	1,168	835	1,168
御浜町	749	684	749
紀宝町	818	776	818
町平均	785	647	785
県平均	880	633	880

1人1日あたりのごみ排出量=(生活系ごみ+事業系ごみ+集団回収+災害廃棄物)÷計画収集人口÷365×10⁶日常生活に伴って生じる1人1日あたりのごみ排出量=(生活系ごみ+集団回収)÷計画収集人口÷365×10⁶災害廃棄物を除いた1人1日あたりのごみ排出量=(生活系ごみ+事業系ごみ+集団回収)÷計画収集人口÷365×10⁶

平均は、全体のごみ排出量と全体の人口から計算

IV し尿処理編

1 計画処理区域の状況

市町名	計画処理 区域面積 (km ²)	総人口 (人)	計画処理 区域内人口 (人)	非水洗化 人口 (人)	非水洗化人口内訳(人)	
					計画収集 人口	自家処理 人口
津市	711.18	267,001	267,001	6,745	6,745	0
四日市市	206.50	306,749	306,749	6,977	6,977	0
伊勢市	208.37	119,085	119,085	5,903	5,903	0
松阪市	623.58	156,325	156,325	4,628	4,628	0
桑名市	136.65	138,155	138,155	2,445	2,445	0
鈴鹿市	194.46	194,734	194,734	6,128	6,128	0
名張市	129.77	74,354	74,354	2,103	2,103	0
尾鷲市	192.71	15,608	15,608	2,994	2,994	0
亀山市	191.04	49,035	49,035	4,852	4,852	0
鳥羽市	107.34	16,473	16,473	2,755	2,755	0
熊野市	373.35	15,039	15,039	1,230	1,230	0
いなべ市	219.83	44,530	44,530	705	705	0
志摩市	178.94	41,862	41,862	3,671	3,671	0
伊賀市	558.23	84,060	84,060	9,400	9,400	0
市計	4,031.95	1,523,010	1,523,010	60,536	60,536	0
木曾岬町	15.74	5,875	5,875	4	4	0
東員町	22.68	25,777	25,777	201	201	0
菰野町	107.01	40,810	40,810	1,927	1,927	0
朝日町	5.99	11,064	11,064	52	52	0
川越町	8.72	15,698	15,698	91	91	0
多気町	103.06	13,675	13,675	395	395	0
明和町	41.06	22,662	22,662	714	714	0
大台町	362.86	8,129	8,129	937	937	0
玉城町	40.91	14,959	14,959	280	280	0
度会町	134.98	7,605	7,605	1,503	1,503	0
大紀町	233.32	7,260	7,260	1,582	1,582	0
南伊勢町	241.89	10,584	10,584	1,489	1,489	0
紀北町	256.55	13,871	13,871	2,016	2,016	0
御浜町	88.13	7,724	7,724	995	995	0
紀宝町	79.62	10,028	10,028	172	172	0
町計	1,742.52	215,721	215,721	12,358	12,358	0
県計	5,774.48	1,738,731	1,738,731	72,894	72,894	0

四捨五入の関係で、合計が合わない場合があります。

市町名	水洗化人口(人)	水洗化人口内訳(人)				浄化槽人口内訳(人)			水洗化率*1	衛生処理率*2
		公共下水道人口	コミュニティプラント人口	集落排水施設等人口	浄化槽人口	みなし(単独処理)浄化槽人口	合併浄化槽人口	その他浄化槽人口		
津市	260,256	151,899	0	10,461	97,896	9,099	88,797	0	97.5%	94.1%
四日市市	299,772	238,156	3,313	5,283	53,020	20,692	32,328	0	97.7%	91.0%
伊勢市	113,182	63,460	0	0	49,722	15,666	34,056	0	95.0%	81.9%
松阪市	151,697	78,075	0	953	72,669	17,640	55,029	0	97.0%	85.8%
桑名市	135,710	104,791	0	1,285	29,634	8,593	21,041	0	98.2%	92.0%
鈴鹿市	188,606	110,955	0	15,354	62,297	7,682	54,615	0	96.9%	92.9%
名張市	72,251	26,843	24	0	45,384	1,022	44,362	0	97.2%	95.8%
尾鷲市	12,614	0	0	0	12,614	4,711	7,903	0	80.8%	50.6%
亀山市	44,183	31,417	0	7,646	5,120	0	5,120	0	90.1%	90.1%
鳥羽市	13,718	1,162	0	0	12,556	6,236	6,320	0	83.3%	45.4%
熊野市	13,809	0	0	0	13,809	6,090	6,946	773	91.8%	46.2%
いなべ市	43,825	39,354	0	3,146	1,325	194	1,131	0	98.4%	98.0%
志摩市	38,191	2,745	0	1,501	33,945	15,099	18,846	0	91.2%	55.2%
伊賀市	74,660	13,925	232	12,952	47,551	7,986	39,565	0	88.8%	79.3%
市計	1,462,474	862,782	3,569	58,581	537,542	120,710	416,059	773	96.0%	88.0%
木曾岬町	5,871	3,802	0	2,013	56	32	9	15	99.9%	99.1%
東員町	25,576	25,346	0	0	230	121	109	0	99.2%	98.8%
菰野町	38,883	28,973	0	3,027	6,883	1,583	5,300	0	95.3%	91.4%
朝日町	11,012	10,818	0	0	194	127	67	0	99.5%	98.4%
川越町	15,607	15,155	0	0	452	350	62	40	99.4%	96.9%
多気町	13,280	5,503	0	2,363	5,414	791	4,623	0	97.1%	91.3%
明和町	21,948	4,580	0	3,262	14,106	5,091	9,015	0	96.8%	74.4%
大台町	7,192	1,239	0	0	5,953	1,450	4,503	0	88.5%	70.6%
玉城町	14,679	10,956	0	1,201	2,522	564	1,958	0	98.1%	94.4%
度会町	6,102	0	0	0	6,102	0	5,058	1,044	80.2%	66.5%
大紀町	5,678	0	0	0	5,678	1,778	3,900	0	78.2%	53.7%
南伊勢町	9,095	2,363	0	3,898	2,834	1,128	1,706	0	85.9%	75.3%
紀北町	11,855	0	0	0	11,855	5,046	6,809	0	85.5%	49.1%
御浜町	6,729	1,991	0	0	4,738	1,810	2,928	0	87.1%	63.7%
紀宝町	9,856	0	0	0	9,856	3,245	6,611	0	98.3%	65.9%
町計	203,363	110,726	0	15,764	76,873	23,116	52,658	1,099	94.3%	83.0%
県計	1,665,837	973,508	3,569	74,345	614,415	143,826	468,717	1,872	95.8%	87.4%

水洗化率=水洗化人口÷総人口×100

衛生処理率=(公共下水道人口+コミュニティプラント人口+集落排水施設等人口+合併浄化槽人口)÷総人口×100

2 収集形態別収集量（し尿）

市町名	手数料	収集形態別収集量 (kℓ/年)				自家処理量 (kℓ/年)
		直 営	委 託	許 可	合 計	
津 市	従量制・回数制	0	0	10,326	10,326	0
四日市市	従量制・回数制	0	6,757	2,393	9,150	0
伊勢市	実施していない	0	0	4,583	4,583	0
松阪市	従量制・回数制	0	0	4,731	4,731	0
桑名市	従量制・回数制	0	0	2,390	2,390	0
鈴鹿市	従量制・回数制	0	93	5,262	5,355	0
名張市	従量制・回数制	0	0	1,511	1,511	0
尾鷲市	従量制・回数制	3,047	0	0	3,047	0
亀山市	実施していない	0	0	1,202	1,202	0
鳥羽市	従量制・回数制	0	0	2,029	2,029	0
熊野市	実施していない	0	0	3,424	3,424	0
いなべ市	実施していない	0	0	591	591	0
志摩市	従量制・回数制	0	11	9,093	9,104	0
伊賀市	従量制・回数制	1,887	0	5,409	7,296	0
市 計	-	4,934	6,861	52,944	64,739	0
木曾岬町	実施していない	0	0	99	99	0
東員町	実施していない	0	0	182	182	0
菰野町	従量制・回数制	0	2,123	0	2,123	0
朝日町	従量制・回数制	0	26	21	47	0
川越町	従量制・回数制	0	223	0	223	0
多気町	従量制・回数制	0	0	567	567	0
明和町	従量制・回数制	0	0	1,303	1,303	0
大台町	無料	0	0	835	835	0
玉城町	実施していない	0	0	394	394	0
度会町	従量制・回数制	0	0	1,145	1,145	0
大紀町	従量制・回数制	0	0	1,130	1,130	0
南伊勢町	従量制・回数制	0	0	1,842	1,842	0
紀北町	従量制・回数制	0	0	2,364	2,364	0
御浜町	従量制・回数制	431	0	0	431	0
紀宝町	従量制・回数制	0	0	552	552	0
町 計	-	431	2,372	10,434	13,237	0
県 計	-	5,365	9,233	63,378	77,976	0

2 収集形態別収集量（浄化槽汚泥）

市町名	手数料	収集形態別収集量 (kℓ/年)				自家処理量 (kℓ/年)
		直 営	委 託	許 可	合 計	
津 市	従量制・回数制	0	0	92,012	92,012	0
四日市市	実施していない	0	0	47,428	47,428	0
伊勢市	実施していない	0	0	27,623	27,623	0
松阪市	従量制・回数制	0	0	39,345	39,345	0
桑名市	従量制・回数制	0	0	28,005	28,005	0
鈴鹿市	実施していない	0	0	39,553	39,553	0
名張市	従量制・回数制	0	0	30,607	30,607	0
尾鷲市	実施していない	0	0	10,845	10,845	0
亀山市	実施していない	0	5,856	9,205	15,061	0
鳥羽市	従量制・回数制	0	0	7,864	7,864	0
熊野市	実施していない	0	0	8,822	8,822	0
いなべ市	実施していない	0	0	6,404	6,404	0
志摩市	従量制・回数制	0	125	25,951	26,076	0
伊賀市	実施していない	0	0	55,087	55,087	0
市 計	-	0	5,981	428,751	434,732	0
木曾岬町	実施していない	0	713	213	926	0
東員町	実施していない	0	0	609	609	0
菰野町	従量制・回数制	0	0	8,100	8,100	0
朝日町	実施していない	0	0	236	236	0
川越町	実施していない	0	0	896	896	0
多気町	従量制・回数制	0	0	5,026	5,026	0
明和町	従量制・回数制	0	0	10,258	10,258	0
大台町	無料	0	0	5,988	5,988	0
玉城町	実施していない	0	0	2,026	2,026	0
度会町	従量制・回数制	0	0	2,994	2,994	0
大紀町	従量制・回数制	0	0	4,828	4,828	0
南伊勢町	従量制・回数制	0	0	2,978	2,978	0
紀北町	従量制・回数制	0	0	8,117	8,117	0
御浜町	従量制・回数制	4,307	0	0	4,307	0
紀宝町	従量制・回数制	0	0	7,295	7,295	0
町 計	-	4,307	713	59,564	64,584	0
県 計	-	4,307	6,694	488,315	499,316	0

2 収集形態別収集量（合計）

市町名	収集形態別収集量 (ke/年)				自家処理量 (ke/年)
	直 営	委 託	許 可	合 計	
津 市	0	0	102,338	102,338	0
四日市市	0	6,757	49,821	56,578	0
伊勢市	0	0	32,206	32,206	0
松阪市	0	0	44,076	44,076	0
桑名市	0	0	30,395	30,395	0
鈴鹿市	0	93	44,815	44,908	0
名張市	0	0	32,118	32,118	0
尾鷲市	3,047	0	10,845	13,892	0
亀山市	0	5,856	10,407	16,263	0
鳥羽市	0	0	9,893	9,893	0
熊野市	0	0	12,246	12,246	0
いなべ市	0	0	6,995	6,995	0
志摩市	0	136	35,044	35,180	0
伊賀市	1,887	0	60,496	62,383	0
市 計	4,934	12,842	481,695	499,471	0
木曾岬町	0	713	312	1,025	0
東員町	0	0	791	791	0
菰野町	0	2,123	8,100	10,223	0
朝日町	0	26	257	283	0
川越町	0	223	896	1,119	0
多気町	0	0	5,593	5,593	0
明和町	0	0	11,561	11,561	0
大台町	0	0	6,823	6,823	0
玉城町	0	0	2,420	2,420	0
度会町	0	0	4,139	4,139	0
大紀町	0	0	5,958	5,958	0
南伊勢町	0	0	4,820	4,820	0
紀北町	0	0	10,481	10,481	0
御浜町	4,738	0	0	4,738	0
紀宝町	0	0	7,847	7,847	0
町 計	4,738	3,085	69,998	77,821	0
県 計	9,672	15,927	551,693	577,292	0

3 し尿処理量の内訳（し尿）

市町名	し 尿 (ke/年)						合 計
	し尿処理施設	ごみ堆肥化施設	メタン化施設	下水道投入	農地還元	その他	
津 市	10,326	0	0	0	0	0	10,326
四日市市	9,150	0	0	0	0	0	9,150
伊勢市	4,583	0	0	0	0	0	4,583
松阪市	4,731	0	0	0	0	0	4,731
桑名市	2,390	0	0	0	0	0	2,390
鈴鹿市	5,355	0	0	0	0	0	5,355
名張市	0	0	0	1,511	0	0	1,511
尾鷲市	3,047	0	0	0	0	0	3,047
亀山市	1,202	0	0	0	0	0	1,202
鳥羽市	2,029	0	0	0	0	0	2,029
熊野市	3,424	0	0	0	0	0	3,424
いなべ市	591	0	0	0	0	0	591
志摩市	9,104	0	0	0	0	0	9,104
伊賀市	7,296	0	0	0	0	0	7,296
市 計	63,228	0	0	1,511	0	0	64,739
木曾岬町	99	0	0	0	0	0	99
東員町	182	0	0	0	0	0	182
菰野町	2,123	0	0	0	0	0	2,123
朝日町	47	0	0	0	0	0	47
川越町	223	0	0	0	0	0	223
多気町	567	0	0	0	0	0	567
明和町	1,303	0	0	0	0	0	1,303
大台町	835	0	0	0	0	0	835
玉城町	394	0	0	0	0	0	394
度会町	1,145	0	0	0	0	0	1,145
大紀町	1,130	0	0	0	0	0	1,130
南伊勢町	1,842	0	0	0	0	0	1,842
紀北町	2,364	0	0	0	0	0	2,364
御浜町	431	0	0	0	0	0	431
紀宝町	552	0	0	0	0	0	552
町 計	13,237	0	0	0	0	0	13,237
県 計	76,465	0	0	1,511	0	0	77,976

3 し尿処理量の内訳（浄化槽汚泥）

市町名	浄化槽汚泥 (kℓ/年)						
	し尿処理施設	ごみ堆肥化施設	メタン化施設	下水道投入	農地還元	その他	合計
津市	92,012	0	0	0	0	0	92,012
四日市市	47,428	0	0	0	0	0	47,428
伊勢市	27,623	0	0	0	0	0	27,623
松阪市	39,345	0	0	0	0	0	39,345
桑名市	28,005	0	0	0	0	0	28,005
鈴鹿市	39,553	0	0	0	0	0	39,553
名張市	0	0	0	30,607	0	0	30,607
尾鷲市	10,845	0	0	0	0	0	10,845
亀山市	15,061	0	0	0	0	0	15,061
鳥羽市	7,864	0	0	0	0	0	7,864
熊野市	8,822	0	0	0	0	0	8,822
いなべ市	6,404	0	0	0	0	0	6,404
志摩市	26,076	0	0	0	0	0	26,076
伊賀市	55,087	0	0	0	0	0	55,087
市計	404,125	0	0	30,607	0	0	434,732
木曽岬町	926	0	0	0	0	0	926
東員町	609	0	0	0	0	0	609
菰野町	8,100	0	0	0	0	0	8,100
朝日町	236	0	0	0	0	0	236
川越町	896	0	0	0	0	0	896
多気町	5,026	0	0	0	0	0	5,026
明和町	10,258	0	0	0	0	0	10,258
大台町	5,988	0	0	0	0	0	5,988
玉城町	2,026	0	0	0	0	0	2,026
度会町	2,994	0	0	0	0	0	2,994
大紀町	4,828	0	0	0	0	0	4,828
南伊勢町	2,978	0	0	0	0	0	2,978
紀北町	8,117	0	0	0	0	0	8,117
御浜町	4,307	0	0	0	0	0	4,307
紀宝町	7,295	0	0	0	0	0	7,295
町計	64,584	0	0	0	0	0	64,584
県計	468,709	0	0	30,607	0	0	499,316

3 し尿処理量の内訳（合計）

市町名	合 計 (kℓ/年)						合 計
	し尿処理施設	ごみ堆肥化施設	メタン化施設	下水道投入	農地還元	その他	
津 市	102,338	0	0	0	0	0	102,338
四日市市	56,578	0	0	0	0	0	56,578
伊勢市	32,206	0	0	0	0	0	32,206
松阪市	44,076	0	0	0	0	0	44,076
桑名市	30,395	0	0	0	0	0	30,395
鈴鹿市	44,908	0	0	0	0	0	44,908
名張市	0	0	0	32,118	0	0	32,118
尾鷲市	13,892	0	0	0	0	0	13,892
亀山市	16,263	0	0	0	0	0	16,263
鳥羽市	9,893	0	0	0	0	0	9,893
熊野市	12,246	0	0	0	0	0	12,246
いなべ市	6,995	0	0	0	0	0	6,995
志摩市	35,180	0	0	0	0	0	35,180
伊賀市	62,383	0	0	0	0	0	62,383
市 計	467,353	0	0	32,118	0	0	499,471
木曾岬町	1,025	0	0	0	0	0	1,025
東員町	791	0	0	0	0	0	791
菰野町	10,223	0	0	0	0	0	10,223
朝日町	283	0	0	0	0	0	283
川越町	1,119	0	0	0	0	0	1,119
多気町	5,593	0	0	0	0	0	5,593
明和町	11,561	0	0	0	0	0	11,561
大台町	6,823	0	0	0	0	0	6,823
玉城町	2,420	0	0	0	0	0	2,420
度会町	4,139	0	0	0	0	0	4,139
大紀町	5,958	0	0	0	0	0	5,958
南伊勢町	4,820	0	0	0	0	0	4,820
紀北町	10,481	0	0	0	0	0	10,481
御浜町	4,738	0	0	0	0	0	4,738
紀宝町	7,847	0	0	0	0	0	7,847
町 計	77,821	0	0	0	0	0	77,821
県 計	545,174	0	0	32,118	0	0	577,292

3 し尿処理量の内訳（処理残渣搬出量、資源化量）

市町名	処理残渣搬出量（t／年）			資源化量（t／年）		
	し尿処理施設	ごみ堆肥化施設	メタン化施設	し尿処理施設	ごみ堆肥化施設	メタン化施設
津市	0	0	0	217	0	0
四日市市	1,672	0	0	0	0	0
伊勢市	698	0	0	0	0	0
松阪市	1,351	0	0	0	0	0
桑名市	4	0	0	177	0	0
鈴鹿市	2,169	0	0	0	0	0
名張市	0	0	0	0	0	0
尾鷲市	42	0	0	0	0	0
亀山市	447	0	0	0	0	0
鳥羽市	14	0	0	47	0	0
熊野市	228	0	0	0	0	0
いなべ市	1	0	0	42	0	0
志摩市	54	0	0	184	0	0
伊賀市	1,386	0	0	0	0	0
市計	8,066	0	0	667	0	0
木曽岬町	0	0	0	0	0	0
東員町	0	0	0	5	0	0
菰野町	6	0	0	0	0	0
朝日町	0	0	0	0	0	0
川越町	32	0	0	0	0	0
多気町	0	0	0	0	0	0
明和町	355	0	0	0	0	0
大台町	12	0	0	0	0	0
玉城町	53	0	0	0	0	0
度会町	90	0	0	0	0	0
大紀町	10	0	0	0	0	0
南伊勢町	7	0	0	23	0	0
紀北町	218	0	0	0	0	0
御浜町	16	0	0	0	0	0
紀宝町	26	0	0	0	0	0
町計	825	0	0	28	0	0
県計	8,891	0	0	695	0	0

4 し尿処理工程からの処理残渣の処理内訳（処理量・処理向け搬出量）

（t/年）

市町名	し尿処理施設内の焼却	し尿処理施設内の堆肥化・メタン発酵等	ごみ焼却施設	ごみ堆肥化施設	メタン化施設	下水道処理施設	農地還元等の再生利用	直接埋立	その他の搬出処理	合計
津市	0	0	0	0	0	0	0	0	0	0
四日市市	0	0	0	1,672	0	0	0	0	0	1,672
伊勢市	0	0	0	0	0	0	0	5	693	698
松阪市	0	0	0	0	0	0	0	0	1,351	1,351
桑名市	0	0	4	0	0	0	0	0	0	4
鈴鹿市	0	0	2,169	0	0	0	0	0	0	2,169
名張市	0	0	0	0	0	0	0	0	0	0
尾鷲市	0	0	11	0	0	0	8	0	23	42
亀山市	0	0	447	0	0	0	0	0	0	447
鳥羽市	2,029	0	0	0	0	0	0	0	14	2,043
熊野市	0	0	228	0	0	0	0	0	0	228
いなべ市	0	0	1	0	0	0	0	0	0	1
志摩市	0	0	14	0	0	0	0	40	0	54
伊賀市	0	0	1,386	0	0	0	0	0	0	1,386
市計	2,029	0	4,260	1,672	0	0	8	45	2,081	10,095
木曾岬町	0	0	0	0	0	0	0	0	0	0
東員町	0	0	0	0	0	0	0	0	0	0
菰野町	291	0	0	0	0	0	0	0	0	291
朝日町	8	0	0	0	0	0	0	0	0	8
川越町	0	0	0	0	0	0	0	0	32	32
多気町	0	0	0	0	0	0	0	0	0	0
明和町	0	0	0	0	0	0	0	0	355	355
大台町	0	0	0	0	0	0	0	0	12	12
玉城町	0	0	0	0	0	0	0	1	52	53
度会町	0	0	0	0	0	0	0	1	89	90
大紀町	166	0	0	0	0	0	0	0	0	166
南伊勢町	0	23	0	0	0	0	0	7	0	30
紀北町	0	0	218	0	0	0	0	0	0	218
御浜町	156	0	0	0	0	0	0	0	8	164
紀宝町	259	0	0	0	0	0	0	0	13	272
町計	880	23	218	0	0	0	0	9	561	1,691
県計	2,909	23	4,478	1,672	0	0	8	54	2,642	11,786

4 し尿処理工程からの処理残渣の処理内訳（処理後の残渣）

（t/年）

市町名	し尿処理施設内の焼却	し尿処理施設内の堆肥化・メタン発酵等	ごみ焼却施設	ごみ堆肥化施設	メタン化施設	合計
津市	0	0	0	0	0	0
四日市市	0	0	0	0	0	0
伊勢市	0	0	0	0	0	0
松阪市	0	0	0	0	0	0
桑名市	0	0	0	0	0	0
鈴鹿市	0	0	0	0	0	0
名張市	0	0	0	0	0	0
尾鷲市	0	0	0	0	0	0
亀山市	0	0	0	0	0	0
鳥羽市	0	0	0	0	0	0
熊野市	0	0	0	0	0	0
いなべ市	0	0	0	0	0	0
志摩市	0	0	0	0	0	0
伊賀市	0	0	0	0	0	0
市計	0	0	0	0	0	0
木曾岬町	0	0	0	0	0	0
東員町	0	0	0	0	0	0
菰野町	6	0	0	0	0	6
朝日町	0	0	0	0	0	0
川越町	0	0	0	0	0	0
多気町	0	0	0	0	0	0
明和町	0	0	0	0	0	0
大台町	0	0	0	0	0	0
玉城町	0	0	0	0	0	0
度会町	0	0	0	0	0	0
大紀町	10	0	0	0	0	10
南伊勢町	0	0	0	0	0	0
紀北町	0	0	0	0	0	0
御浜町	8	0	0	0	0	8
紀宝町	13	0	0	0	0	13
町計	37	0	0	0	0	37
県計	37	0	0	0	0	37

5 1人1日あたりのし尿・浄化槽汚泥排出量

(ℓ/人・日)

市町名	1人1日あたりのし尿排出量	1人1日あたりの浄化槽汚泥排出量
津市	4.19	2.33
四日市市	3.59	2.11
伊勢市	2.13	1.52
松阪市	2.80	1.46
桑名市	2.68	2.48
鈴鹿市	2.39	1.40
名張市	1.97	1.85
尾鷲市	2.79	2.36
亀山市	0.68	3.23
鳥羽市	2.02	1.72
熊野市	7.63	1.75
いなべ市	2.30	3.92
志摩市	6.79	2.02
伊賀市	2.13	2.48
市平均	2.93	1.99
木曽岬町	67.81	1.23
東員町	2.48	7.25
菰野町	3.02	2.24
朝日町	2.48	3.33
川越町	6.71	5.43
多気町	3.93	1.77
明和町	5.00	1.62
大台町	2.44	2.76
玉城町	3.86	1.49
度会町	2.09	1.34
大紀町	1.96	2.33
南伊勢町	3.39	1.21
紀北町	3.21	1.88
御浜町	1.19	2.49
紀宝町	8.79	2.03
町平均	2.93	1.91
県平均	2.93	1.98

※1人1日あたりのし尿・浄化槽汚泥排出量の算出方法は、当該報告書の「I 一般廃棄物処理事業の概要」の「3 し尿処理」の項を参照。

※平均は、全体のし尿・浄化槽汚泥排出量と全体の人口から計算

6 し尿収集運搬機材（直営分、台数又は隻数）

市町及び 一部事務組合等名称	台 数 又 は 隻 数					運搬船等 の船舶 (隻)
	車 両 (台)					
	収 集 車			運搬車	小計	
	バキューム車	その他	小計			
津 市	0	0	0	0	0	0
四日市市	0	0	0	0	0	0
伊 勢 市	0	0	0	0	0	0
松 阪 市	0	0	0	0	0	0
桑 名 市	0	0	0	0	0	0
鈴 鹿 市	0	0	0	0	0	0
名 張 市	0	0	0	0	0	0
尾 鷲 市	4	0	4	0	4	0
亀 山 市	0	0	0	0	0	0
鳥 羽 市	0	0	0	0	0	0
熊 野 市	0	0	0	0	0	0
いなべ市	0	0	0	0	0	0
志 摩 市	0	0	0	0	0	0
伊 賀 市	6	0	6	0	6	0
市 計	10	0	10	0	10	0
木曾岬町	0	0	0	0	0	0
東 員 町	0	0	0	0	0	0
菰 野 町	0	0	0	0	0	0
朝 日 町	0	0	0	0	0	0
川 越 町	0	0	0	0	0	0
多 気 町	0	0	0	0	0	0
明 和 町	0	0	0	0	0	0
大 台 町	0	0	0	0	0	0
玉 城 町	0	0	0	0	0	0
度 会 町	0	0	0	0	0	0
大 紀 町	0	0	0	0	0	0
南伊勢町	0	0	0	0	0	0
紀 北 町	0	0	0	0	0	0
御 浜 町	0	0	0	0	0	0
紀 宝 町	0	0	0	0	0	0
町 計	0	0	0	0	0	0
県 計	10	0	10	0	10	0
朝日町、川越町組合立 環境クリーンセンター						
奥伊勢広域行政組合	0	0	0	0	0	0
朝明広域衛生組合	0	0	0	0	0	0
松阪地区広域衛生組合	0	0	0	1	1	0
伊賀南部環境衛生組合	0	0	0	0	0	0
南牟婁清掃施設組合						
桑名広域清掃事業組合						
香肌奥伊勢資源化 広 域 連 合						
鳥羽志勢広域連合	0	0	0	4	4	0
桑名・員弁広域連合	0	0	0	0	0	0
伊勢広域環境組合	0	0	0	0	0	0
東紀州環境施設組合						
組 合 計	0	0	0	5	5	0
全体合計	10	0	10	5	15	0
対象外						

6 し尿収集運搬機材（直営分、積載量）

市町及び 一部事務組合等名称	積 載 量 (kℓ)					運搬船等 の船舶
	車 両					
	収 集 車			運搬車	小計	
	バキューム車	その他	小計			
津 市	0	0	0	0	0	0
四日市市	0	0	0	0	0	0
伊 勢 市	0	0	0	0	0	0
松 阪 市	0	0	0	0	0	0
桑 名 市	0	0	0	0	0	0
鈴 鹿 市	0	0	0	0	0	0
名 張 市	0	0	0	0	0	0
尾 鷲 市	7	0	7	0	7	0
亀 山 市	0	0	0	0	0	0
鳥 羽 市	0	0	0	0	0	0
熊 野 市	0	0	0	0	0	0
いなべ市	0	0	0	0	0	0
志 摩 市	0	0	0	0	0	0
伊 賀 市	11	0	11	0	11	0
市 計	18	0	18	0	18	0
木曾岬町	0	0	0	0	0	0
東 員 町	0	0	0	0	0	0
菰 野 町	0	0	0	0	0	0
朝 日 町	0	0	0	0	0	0
川 越 町	0	0	0	0	0	0
多 気 町	0	0	0	0	0	0
明 和 町	0	0	0	0	0	0
大 台 町	0	0	0	0	0	0
玉 城 町	0	0	0	0	0	0
度 会 町	0	0	0	0	0	0
大 紀 町	0	0	0	0	0	0
南伊勢町	0	0	0	0	0	0
紀 北 町	0	0	0	0	0	0
御 浜 町	0	0	0	0	0	0
紀 宝 町	0	0	0	0	0	0
町 計	0	0	0	0	0	0
県 計	18	0	18	0	18	0
朝日町、川越町組合立 環境クリーンセンター						
奥伊勢広域行政組合	0	0	0	0	0	0
朝明広域衛生組合	0	0	0	0	0	0
松阪地区広域衛生組合	0	0	0	4	4	0
伊賀南部環境衛生組合	0	0	0	0	0	0
南牟婁清掃施設組合						
桑名広域清掃事業組合						
香肌奥伊勢資源化 広 域 連 合						
鳥羽志勢広域連合	0	0	0	40	40	0
桑名・員弁広域連合	0	0	0	0	0	0
伊勢広域環境組合	0	0	0	0	0	0
東紀州環境施設組合						
組 合 計	0	0	0	44	44	0
全体合計	18	0	18	44	62	0
対象外						

6 し尿収集運搬機材（委託業者分、台数又は隻数）

市町及び 一部事務組合等名称	台 数 又 は 隻 数					運搬船等 の船舶 (隻)
	車 両 (台)					
	収 集 車			運搬車	小計	
	ハキーム車	その他	小計			
津 市	0	0	0	0	0	0
四日市市	10	0	10	7	17	0
伊勢市	0	0	0	0	0	0
松阪市	0	0	0	0	0	0
桑名市	0	0	0	0	0	0
鈴鹿市	1	0	1	0	1	0
名張市	0	0	0	0	0	0
尾鷲市	0	0	0	0	0	0
亀山市	15	0	15	1	16	0
鳥羽市	12	2	14	2	16	1
熊野市	0	0	0	0	0	0
いなべ市	0	0	0	0	0	0
志摩市	2	0	2	0	2	1
伊賀市	0	0	0	0	0	0
市 計	40	2	42	10	52	2
木曾岬町	0	0	0	0	0	0
東員町	0	0	0	0	0	0
菰野町	4	0	4	2	6	0
朝日町	10	0	10	0	10	0
川越町	19	3	22	5	27	0
多気町	0	0	0	0	0	0
明和町	0	0	0	0	0	0
大台町	0	0	0	0	0	0
玉城町	0	0	0	0	0	0
度会町	0	0	0	0	0	0
大紀町	0	0	0	0	0	0
南伊勢町	0	0	0	0	0	0
紀北町	0	0	0	0	0	0
御浜町	0	0	0	0	0	0
紀宝町	0	0	0	0	0	0
町 計	33	3	36	7	43	0
県 計	73	5	78	17	95	2
朝日町、川越町組合立 環境クリーンセンター						
奥伊勢広域行政組合	0	0	0	0	0	0
朝明広域衛生組合	0	0	0	0	0	0
松阪地区広域衛生組合	0	0	0	0	0	0
伊賀南部環境衛生組合	0	0	0	0	0	0
南牟婁清掃施設組合						
桑名広域清掃事業組合						
香肌奥伊勢資源化 広 域 連 合						
鳥羽志勢広域連合	0	0	0	0	0	0
桑名・員弁広域連合	0	0	0	0	0	0
伊勢広域環境組合	0	0	0	1	1	0
東紀州環境施設組合						
組 合 計	0	0	0	1	1	0
全体合計	73	5	78	18	96	2
対象外						

6 し尿収集運搬機材（委託業者分、積載量）

市町及び 一部事務組合等名称	積 載 量 (kℓ)					運搬船等 の船舶
	車 両					
	収 集 車			運搬車	小計	
	パッキム車	その他	小計			
津 市	0	0	0	0	0	0
四日市市	20	0	20	90	110	0
伊勢市	0	0	0	0	0	0
松阪市	0	0	0	0	0	0
桑名市	0	0	0	0	0	0
鈴鹿市	2	0	2	0	2	0
名張市	0	0	0	0	0	0
尾鷲市	0	0	0	0	0	0
亀山市	54	0	54	2	56	0
鳥羽市	57	4	61	5	66	40
熊野市	0	0	0	0	0	0
いなべ市	0	0	0	0	0	0
志摩市	1	0	1	0	1	13
伊賀市	0	0	0	0	0	0
市 計	134	4	138	97	235	53
木曾岬町	0	0	0	0	0	0
東員町	0	0	0	0	0	0
菰野町	10	0	10	20	30	0
朝日町	49	0	49	0	49	0
川越町	100	6	106	23	129	0
多気町	0	0	0	0	0	0
明和町	0	0	0	0	0	0
大台町	0	0	0	0	0	0
玉城町	0	0	0	0	0	0
度会町	0	0	0	0	0	0
大紀町	0	0	0	0	0	0
南伊勢町	0	0	0	0	0	0
紀北町	0	0	0	0	0	0
御浜町	0	0	0	0	0	0
紀宝町	0	0	0	0	0	0
町 計	159	6	165	43	208	0
県 計	293	10	303	140	443	53
朝日町、川越町組合立 環境クリーンセンター						
奥伊勢広域行政組合	0	0	0	0	0	0
朝明広域衛生組合	0	0	0	0	0	0
松阪地区広域衛生組合	0	0	0	0	0	0
伊賀南部環境衛生組合	0	0	0	0	0	0
南牟婁清掃施設組合						
桑名広域清掃事業組合						
香肌奥伊勢資源化 広 域 連 合						
鳥羽志勢広域連合	0	0	0	0	0	0
桑名・員弁広域連合	0	0	0	0	0	0
伊勢広域環境組合	0	0	0	10	10	0
東紀州環境施設組合						
組 合 計	0	0	0	10	10	0
全体合計	293	10	303	150	453	53
対象外						

6 し尿収集運搬機材（許可業者分、台数又は隻数）

市町及び 一部事務組合等名称	台 数 又 は 隻 数					運搬船等 の船舶 (隻)
	車 両 (台)					
	収 集 車			運搬車	小計	
	バキューム車	その他	小計			
津 市	92	13	105	0	105	0
四日市市	68	2	70	0	70	0
伊 勢 市	35	0	35	0	35	0
松 阪 市	37	0	37	2	39	0
桑 名 市	28	0	28	0	28	0
鈴 鹿 市	52	0	52	0	52	0
名 張 市	16	0	16	0	16	0
尾 鷲 市	11	0	11	0	11	0
亀 山 市	15	0	15	0	15	0
鳥 羽 市	22	3	25	11	36	1
熊 野 市	8	0	8	1	9	0
いなべ市	14	9	23	0	23	0
志 摩 市	34	0	34	10	44	1
伊 賀 市	34	0	34	0	34	0
市 計	466	27	493	24	517	2
木曾岬町	7	0	7	0	7	0
東 員 町	15	0	15	0	15	0
菰 野 町	0	0	0	0	0	0
朝 日 町	0	0	0	0	0	0
川 越 町	0	0	0	0	0	0
多 気 町	7	3	10	0	10	0
明 和 町	8	1	9	2	11	0
大 台 町	6	0	6	0	6	0
玉 城 町	6	0	6	0	6	0
度 会 町	5	0	5	0	5	0
大 紀 町	12	0	12	0	12	0
南伊勢町	0	0	0	0	0	0
紀 北 町	8	0	8	2	10	0
御 浜 町	4	0	4	0	4	0
紀 宝 町	15	0	15	0	15	0
町 計	93	4	97	4	101	0
県 計	559	31	590	28	618	2
朝日町、川越町組合立 環境クリーンセンター						
奥伊勢広域行政組合	0	0	0	0	0	0
朝明広域衛生組合	0	0	0	0	0	0
松阪地区広域衛生組合	0	0	0	0	0	0
伊賀南部環境衛生組合	0	0	0	0	0	0
南牟婁清掃施設組合						
桑名広域清掃事業組合						
香肌奥伊勢資源化 広 域 連 合						
鳥羽志勢広域連合	0	0	0	0	0	0
桑名・員弁広域連合	0	0	0	0	0	0
伊勢広域環境組合	0	0	0	0	0	0
東紀州環境施設組合						
組 合 計	0	0	0	0	0	0
全体合計	559	31	590	28	618	2
対象外						

6 し尿収集運搬機材（許可業者分、積載量）

市町及び 一部事務組合等名称	積 載 量 (kℓ)					運搬船等 の船舶
	車 両					
	収 集 車			運搬車	小計	
	パッキン車	その他	小計			
津 市	358	76	434	0	434	0
四日市市	326	8	334	0	334	0
伊勢市	116	0	116	0	116	0
松阪市	95	0	95	18	113	0
桑名市	10	0	10	0	10	0
鈴鹿市	202	0	202	0	202	0
名張市	85	0	85	0	85	0
尾鷲市	27	0	27	0	27	0
亀山市	54	0	54	0	54	0
鳥羽市	81	23	104	39	143	40
熊野市	14	0	14	3	17	0
いなべ市	96	30	126	0	126	0
志摩市	82	0	82	48	130	5
伊賀市	155	0	155	0	155	0
市 計	1,701	137	1,838	108	1,946	45
木曾岬町	36	0	36	0	36	0
東員町	56	0	56	0	56	0
菰野町	0	0	0	0	0	0
朝日町	0	0	0	0	0	0
川越町	0	0	0	0	0	0
多気町	21	23	44	0	44	0
明和町	32	3	35	2	37	0
大台町	18	0	18	0	18	0
玉城町	11	0	11	0	11	0
度会町	29	0	29	0	29	0
大紀町	36	0	36	0	36	0
南伊勢町	0	0	0	0	0	0
紀北町	27	0	27	10	37	0
御浜町	11	0	11	0	11	0
紀宝町	35	0	35	0	35	0
町 計	312	26	338	12	350	0
県 計	2,013	163	2,176	120	2,296	45
朝日町、川越町組合立 環境クリーンセンター						
奥伊勢広域行政組合	0	0	0	0	0	0
朝明広域衛生組合	0	0	0	0	0	0
松阪地区広域衛生組合	0	0	0	0	0	0
伊賀南部環境衛生組合	0	0	0	0	0	0
南牟婁清掃施設組合						
桑名広域清掃事業組合						
香肌奥伊勢資源化 広 域 連 合						
鳥羽志勢広域連合	0	0	0	0	0	0
桑名・員弁広域連合	0	0	0	0	0	0
伊勢広域環境組合	0	0	0	0	0	0
東紀州環境施設組合						
組 合 計	0	0	0	0	0	0
全体合計	2,013	163	2,176	120	2,296	45
対象外						

V その他

1 廃棄物処理事業従事職員（ごみ）

市町名	ごみ						合計
	一般職(人)		技能職(人)				
	事務系	技術系	収集運搬	中間処理	最終処分	その他	
津市	42	9	35	21	0	0	107
四日市市	27	6	94	0	0	0	127
伊勢市	11	0	25	0	1	0	37
松阪市	20	9	51	16	2	0	98
桑名市	7	1	3	0	0	2	13
鈴鹿市	18	10	0	0	0	3	31
名張市	3	0	0	0	0	0	3
尾鷲市	6	0	3	11	0	0	20
亀山市	16	0	4	13	1	0	34
鳥羽市	4	0	9	0	0	0	13
熊野市	5	1	12	13	1	3	35
いなべ市	9	0	3	16	2	0	30
志摩市	5	0	18	0	1	0	24
伊賀市	5	0	9	2	1	0	17
市計	178	36	266	92	9	8	589
木曾岬町	1	0	0	0	0	0	1
東員町	3	0	0	0	0	0	3
菰野町	7	0	6	2	2	0	17
朝日町	1	0	0	0	0	0	1
川越町	3	0	0	0	0	0	3
多気町	2	0	0	1	0	0	3
明和町	5	0	11	0	0	0	16
大台町	1	0	0	0	0	0	1
玉城町	1	0	2	0	0	0	3
度会町	6	0	9	0	0	0	15
大紀町	1	0	0	0	0	0	1
南伊勢町	4	0	20	2	3	0	29
紀北町	2	0	0	8	2	0	12
御浜町	4	0	4	6	0	0	14
紀宝町	1	0	10	0	0	0	11
町計	42	0	62	19	7	0	130
県計	220	36	328	111	16	8	719
朝日町、川越町組合立環境 クリーンセンター	2	0	12	0	0	0	14
奥伊勢広域行政組合	0	0	0	0	0	0	0
朝明広域衛生組合	0	0	0	0	0	0	0
松阪地区広域衛生組合	0	0	0	0	0	0	0
伊賀南部環境衛生組合	8	2	1	21	2	0	34
南牟婁清掃施設組合	3	0	0	0	1	0	4
桑名広域清掃事業組合	10	4	0	0	0	0	14
香肌奥伊勢資源化 広域連合	2	0	0	3	0	0	5
鳥羽志勢広域連合	3	0	0	0	0	0	3
桑名・員弁広域連合	0	0	0	0	0	0	0
伊勢広域環境組合	10	10	0	0	0	0	20
東紀州環境施設組合	6	0	0	0	0	0	6
組合計	44	16	13	24	3	0	100
全体合計	264	52	341	135	19	8	819

1 廃棄物処理事業従事職員（し尿）

市町名	し尿						合計
	一般職(人)		技能職(人)				
	事務系	技術系	収集運搬	中間処理	最終処分	その他	
津市	5	1	0	0	0	0	6
四日市市	6	0	0	0	0	0	6
伊勢市	2	0	0	0	0	0	2
松阪市	5	0	0	0	0	0	5
桑名市	0	0	0	0	0	0	0
鈴鹿市	1	5	0	3	0	0	9
名張市	1	0	0	0	0	0	1
尾鷲市	5	0	6	0	0	0	11
亀山市	1	0	0	0	0	0	1
鳥羽市	1	0	0	0	0	0	1
熊野市	0	1	0	3	0	0	4
いなべ市	2	0	0	0	0	0	2
志摩市	0	0	0	0	0	0	0
伊賀市	3	1	11	0	0	0	15
市計	32	8	17	6	0	0	63
木曾岬町	0	0	0	0	0	0	0
東員町	2	0	0	0	0	0	2
菰野町	5	0	0	0	0	0	5
朝日町	1	0	0	0	0	0	1
川越町	1	0	0	0	0	0	1
多気町	0	0	0	0	0	0	0
明和町	1	0	0	0	0	0	1
大台町	2	0	0	0	0	0	2
玉城町	0	0	0	0	0	0	0
度会町	0	0	0	0	0	0	0
大紀町	1	0	0	0	0	0	1
南伊勢町	0	0	0	0	0	0	0
紀北町	1	0	0	5	0	0	6
御浜町	0	0	0	0	0	0	0
紀宝町	1	0	0	0	0	0	1
町計	15	0	0	5	0	0	20
県計	47	8	17	11	0	0	83
朝日町、川越町組合立環境 クリーンセンター	0	0	0	0	0	0	0
奥伊勢広域行政組合	2	0	0	0	0	0	2
朝明広域衛生組合	2	1	0	0	0	0	3
松阪地区広域衛生組合	6	0	0	7	0	0	13
伊賀南部環境衛生組合	0	0	0	0	0	0	0
南牟婁清掃施設組合	0	0	0	0	0	0	0
桑名広域清掃事業組合	0	0	0	0	0	0	0
香肌奥伊勢資源化 広域連合	0	0	0	0	0	0	0
鳥羽志勢広域連合	5	0	5	0	0	0	10
桑名・員弁広域連合	0	2	0	0	0	0	2
伊勢広域環境組合	2	1	0	0	0	0	3
東紀州環境施設組合	0	0	0	0	0	0	0
組合計	17	4	5	7	0	0	33
全体合計	64	12	22	18	0	0	116

1 廃棄物処理事業従事職員（計）

市町名	計						合計
	一般職(人)		技能職(人)				
	事務系	技術系	収集運搬	中間処理	最終処分	その他	
津市	47	10	35	21	0	0	113
四日市市	33	6	94	0	0	0	133
伊勢市	13	0	25	0	1	0	39
松阪市	25	9	51	16	2	0	103
桑名市	7	1	3	0	0	2	13
鈴鹿市	19	15	0	3	0	3	40
名張市	4	0	0	0	0	0	4
尾鷲市	11	0	9	11	0	0	31
亀山市	17	0	4	13	1	0	35
鳥羽市	5	0	9	0	0	0	14
熊野市	5	2	12	16	1	3	39
いなべ市	11	0	3	16	2	0	32
志摩市	5	0	18	0	1	0	24
伊賀市	8	1	20	2	1	0	32
市計	210	44	283	98	9	8	652
木曾岬町	1	0	0	0	0	0	1
東員町	5	0	0	0	0	0	5
菰野町	12	0	6	2	2	0	22
朝日町	2	0	0	0	0	0	2
川越町	4	0	0	0	0	0	4
多気町	2	0	0	1	0	0	3
明和町	6	0	11	0	0	0	17
大台町	3	0	0	0	0	0	3
玉城町	1	0	2	0	0	0	3
度会町	6	0	9	0	0	0	15
大紀町	2	0	0	0	0	0	2
南伊勢町	4	0	20	2	3	0	29
紀北町	3	0	0	13	2	0	18
御浜町	4	0	4	6	0	0	14
紀宝町	2	0	10	0	0	0	12
町計	57	0	62	24	7	0	150
県計	267	44	345	122	16	8	802
朝日町、川越町組合立環境 クリーンセンター	2	0	12	0	0	0	14
奥伊勢広域行政組合	2	0	0	0	0	0	2
朝明広域衛生組合	2	1	0	0	0	0	3
松阪地区広域衛生組合	6	0	0	7	0	0	13
伊賀南部環境衛生組合	8	2	1	21	2	0	34
南牟婁清掃施設組合	3	0	0	0	1	0	4
桑名広域清掃事業組合	10	4	0	0	0	0	14
香肌奥伊勢資源化 広域連合	2	0	0	3	0	0	5
鳥羽志勢広域連合	8	0	5	0	0	0	13
桑名・員弁広域連合	0	2	0	0	0	0	2
伊勢広域環境組合	12	11	0	0	0	0	23
東紀州環境施設組合	6	0	0	0	0	0	6
組合計	61	20	18	31	3	0	133
全体合計	328	64	363	153	19	8	935

2 委託・許可件数

	市町名	収集運搬(件)				中間処理(件)			
		ごみ		し尿		ごみ		し尿	
		委託	許可	委託	許可	委託	許可	委託	許可
1	津市	19	297	15	15	15	0	4	0
2	四日市市	3	280	2	4	0	0	0	0
3	伊勢市	17	156	0	8	6	2	0	0
4	松阪市	6	86	0	13	0	3	0	0
5	桑名市	27	85	0	5	3	4	0	0
6	鈴鹿市	9	213	1	11	2	0	0	0
7	名張市	0	13	0	1	0	1	0	0
8	尾鷲市	1	28	0	4	0	3	0	0
9	亀山市	24	84	4	4	8	0	0	0
10	鳥羽市	46	58	1	6	1	6	0	0
11	熊野市	1	13	0	5	0	0	0	0
12	いなべ市	9	56	0	5	9	2	1	0
13	志摩市	2	49	1	5	0	5	0	0
14	伊賀市	4	22	0	4	2	14	0	0
	市計	168	1,440	24	90	46	40	5	0
15	木曽岬町	1	13	1	1	0	0	0	0
16	東員町	4	49	0	3	0	0	0	0
17	菰野町	0	36	2	3	0	2	0	0
18	朝日町	0	38	1	2	0	0	0	2
19	川越町	0	58	1	0	0	1	0	0
20	多気町	0	0	0	0	0	0	0	0
21	明和町	2	60	0	2	0	0	0	0
22	大台町	0	0	0	0	0	0	0	0
23	玉城町	2	54	2	0	0	0	0	0
24	度会町	0	30	0	1	0	0	0	0
25	大紀町	0	22	0	4	0	1	0	0
26	南伊勢町	2	37	2	2	1	1	0	0
27	紀北町	2	26	0	2	2	3	0	0
28	御浜町	0	7	0	1	0	0	0	0
29	紀宝町	0	12	0	3	0	0	0	0
	町計	13	442	9	24	3	8	0	2
	県計	181	1,882	33	114	49	48	5	2
30	朝日町、川越町組合立環境クリーンセンター	1	0	0	0	5	0	0	0
31	奥伊勢広域行政組合	0	0	0	0	0	0	0	0
32	朝明広域衛生組合	0	0	0	0	0	0	0	0
33	松阪地区広域衛生組合	0	0	0	0	0	0	0	0
34	伊賀南部環境衛生組合	4	0	0	0	1	0	0	0
35	南牟婁清掃施設組合	0	0	0	0	2	0	0	0
36	桑名広域清掃事業組合	0	0	0	0	0	0	0	0
37	香肌奥伊勢資源化広域連合	3	0	0	0	9	0	0	0
38	鳥羽志勢広域連合	0	0	0	0	0	0	0	0
39	桑名・員弁広域連合	0	0	0	0	0	0	0	0
40	伊勢広域環境組合	0	0	0	0	0	0	0	0
41	東紀州環境施設組合	0	0	0	0	0	0	0	0
	組合計	8	0	0	0	17	0	0	0
	全体合計	189	1,882	33	114	66	48	5	2

最終処分(件)				合計(件)				
ごみ		し尿		ごみ		し尿		
委託	許可	委託	許可	委託業	許可業	委託業	許可業	
9	0	4	0	43	297	23	15	1
0	0	0	0	3	280	2	4	2
0	0	0	0	23	158	0	8	3
0	0	0	0	6	89	0	13	4
2	0	0	0	32	89	0	5	5
1	0	0	0	12	213	1	11	6
0	0	0	0	0	14	0	1	7
0	0	0	0	1	31	0	4	8
0	0	0	0	32	84	4	4	9
1	0	0	0	48	64	1	6	10
0	0	0	0	1	13	0	5	11
0	0	0	0	18	58	1	5	12
0	0	0	0	2	54	1	5	13
0	0	0	0	6	36	0	4	14
13	0	4	0	227	1,480	33	90	
0	0	0	0	1	13	1	1	15
0	0	0	0	4	49	0	3	16
0	0	0	0	0	38	2	3	17
0	1	0	0	0	39	1	4	18
0	0	0	0	0	59	1	0	19
0	0	0	0	0	0	0	0	20
0	0	0	0	2	60	0	2	21
0	0	0	0	0	0	0	0	22
0	0	0	0	2	54	2	0	23
0	0	0	0	0	30	0	1	24
0	0	0	0	0	23	0	4	25
1	0	0	0	4	38	2	2	26
1	0	0	0	5	29	0	2	27
0	0	0	0	0	7	0	1	28
0	0	0	0	0	12	0	3	29
2	1	0	0	18	451	9	26	
15	1	4	0	245	1,931	42	116	
1	0	0	0	7	0	0	0	30
0	0	0	0	0	0	0	0	31
0	0	5	0	0	0	5	0	32
0	0	0	0	0	0	0	0	33
3	0	0	0	8	0	0	0	34
0	0	0	0	2	0	0	0	35
0	0	0	0	0	0	0	0	36
0	0	0	0	12	0	0	0	37
0	0	0	0	0	0	0	0	38
0	0	0	0	0	0	0	0	39
0	0	0	0	0	0	0	0	40
0	0	0	0	0	0	0	0	41
4	0	5	0	29	0	5	0	
19	1	9	0	274	1,931	47	116	

3 一般廃棄物処理業者等関係

市町名	業者数(件)			従業員数(人)			
	ごみ(し尿兼業を含む)	し尿(ごみ兼業を含む)	業者数の実数の計	収集運搬(他処理を含む)	中間処理(他処理を含む)	最終処分(他処理を含む)	従業員数の実数の計
津市	191	15	192	1,612	0	0	1,612
四日市市	280	4	284	1,232	0	0	1,232
伊勢市	68	6	74	958	106	0	1,064
松阪市	49	11	60	365	5	0	370
桑名市	85	5	85	564	36	0	573
鈴鹿市	2	11	13	485	115	2	602
名張市	9	1	10	114	19	0	133
尾鷲市	29	4	33	508	21	0	529
亀山市	15	4	15	128	19	0	128
鳥羽市	20	1	21	73	15	0	88
熊野市	6	4	6	70	0	0	70
いなべ市	0	4	4	69	0	0	69
志摩市	49	5	54	464	46	0	510
伊賀市	23	3	26	551	458	0	1,009
市計	826	78	877	7,193	840	2	7,989
木曾岬町	4	0	4	99	76	0	175
東員町	6	0	6	67	0	0	67
菰野町	6	2	6	30	17	0	47
朝日町	1	0	1	12	0	12	12
川越町	1	1	2	42	10	0	52
多気町	1	2	3	5	0	0	5
明和町	3	2	5	39	0	0	39
大台町	3	2	5	23	0	0	23
玉城町	7	2	9	21	0	0	21
度会町	1	0	1	4	0	0	4
大紀町	8	2	8	91	13	0	104
南伊勢町	3	2	5	16	5	0	21
紀北町	21	2	22	281	17	0	298
御浜町	7	1	8	158	0	0	158
紀宝町	1	3	4	0	0	0	0
町計	73	21	89	888	138	12	1,026
県計	899	99	966	8,081	978	14	9,015

4 一般廃棄物処理計画策定状況

市 町 名	策定状況※	策定年度（西暦） （策定している場合）
津 市	策定している	2017
四日市市	策定している	2023
伊 勢 市	策定している	2019
松 阪 市	策定している	2022
桑 名 市	策定している	2016
鈴 鹿 市	策定している	2023
名 張 市	策定している	2019
尾 鷲 市	策定している	2024
亀 山 市	策定している	2021
鳥 羽 市	策定している	2020
熊 野 市	策定している	2010
いなべ市	策定している	2022
志 摩 市	策定している	2022
伊 賀 市	策定している	2016
市 計	14	—
木曾岬町	策定している	2022
東 員 町	策定している	2023
菰 野 町	策定している	2017
朝 日 町	策定している	2024
川 越 町	策定している	2024
多 気 町	策定している	2020
明 和 町	策定している	2020
大 台 町	策定している	2019
玉 城 町	策定している	2014
度 会 町	策定している	2007
大 紀 町	策定している	2022
南伊勢町	策定している	2023
紀 北 町	策定している	2019
御 浜 町	策定している	2020
紀 宝 町	策定している	2019
町 計	15	—
県 計	29	—

※市町が所属している一部事務組合や広域連合で策定している場合は「策定している」となる。

5 循環型社会形成に向けた取り組み状況(1)

市町名	地域の循環基本計画等策定状況※						策定年度(西暦) (策定している場合)
	策定状況						
	3Rについて個別に計画を策定している	環境基本計画の中に、3Rに関する詳細な記載がある	環境基本計画の中で、3Rに関して詳細ではないが触れている	廃棄物処理計画の中に、3Rに関する詳細な記載がある	廃棄物処理計画の中で、3Rに関して詳細ではないが触れている	3Rに関する言及はない	
1 津市				○			2017
2 四日市市				○			2022
3 伊勢市				○			2018
4 松阪市				○			2022
5 桑名市					○		2016
6 鈴鹿市					○		2023
7 名張市					○		2019
8 尾鷲市		○					2024
9 亀山市					○		2021
10 鳥羽市					○		2020
11 熊野市			○				2010
12 いなべ市				○			2022
13 志摩市					○		2022
14 伊賀市	○						2016
市計	1	1	1	5	6	0	—
15 木曽岬町					○		2022
16 東員町					○		2023
17 菰野町					○		2017
18 朝日町				○			2010
19 川越町					○		2024
20 多気町					○		2020
21 明和町				○			2018
22 大台町				○			2023
23 玉城町						○	
24 度会町						○	
25 大紀町						○	
26 南伊勢町					○		2023
27 紀北町					○		2005
28 御浜町					○		2022
29 紀宝町					○		2019
町計	0	0	0	3	9	3	—
県計	1	1	1	8	15	3	—

5 循環型社会形成に向けた取り組み状況(2)

3Rに係る環境学習		3Rに係る意見交換会等の実施について		
実施状況	延べ 実施回数 (回/年度)	意見交換会(説明会含む)の実施		
		実施状況	延べ 実施回数 (回/年度)	
実施している	57	実施している	16	1
実施している	101	実施していない		2
実施している	18	実施していない		3
実施している	35	実施している	3	4
実施している	18	実施していない		5
実施していない		実施していない		6
実施している	9	実施していない		7
実施していない		実施していない		8
実施している	11	実施している	1	9
実施している	6	実施している	2	10
実施していない		実施していない		11
実施している	1	実施していない		12
実施している	3	実施している	2	13
実施している	3	実施していない		14
11	262	5	24	
実施していない		実施していない		15
実施している	1	実施していない		16
実施していない		実施していない		17
実施していない		実施していない		18
実施していない		実施していない		19
実施していない		実施していない		20
実施している	1	実施している	1	21
実施している	2	実施していない		22
実施していない		実施していない		23
実施していない		実施していない		24
実施していない		実施していない		25
実施している	3	実施していない		26
実施している	1	実施していない		27
実施している	1	実施していない		28
実施していない		実施していない		29
6	9	1	1	
17	271	6	25	

5 循環型社会形成に向けた取り組み状況(3)

市 町 名	3Rに係る意見交換会等の実施について		廃棄物・3Rに関する自治体間の国際協力・連携の実施		
	視察・見学会の実施		海外の特定自治体との間で、廃棄物管理・3Rを含む環境協力・連携を実施している	特定自治体ではないが、廃棄物管理・3Rを含む国際的な環境協力・連携の取組みを実施している	廃棄物管理・3Rを含む国際的な環境協力は実施していない
	実施状況	延べ実施回数(回/年度)			
1 津 市	実施している	79			○
2 四日市市	実施している	97		○	
3 伊 勢 市	実施していない				○
4 松 阪 市	実施している	50			○
5 桑 名 市	実施していない				○
6 鈴 鹿 市	実施していない				○
7 名 張 市	実施していない				○
8 尾 鷲 市	実施している	4			○
9 亀 山 市	実施している	10			○
10 鳥 羽 市	実施している	2			○
11 熊 野 市	実施している	3			○
12 いなべ市	実施していない				○
13 志 摩 市	実施していない				○
14 伊 賀 市	実施していない				○
市 計	7	245	0	1	13
15 木曾岬町	実施していない				○
16 東 員 町	実施していない				○
17 菰 野 町	実施していない				○
18 朝 日 町	実施している	1			○
19 川 越 町	実施していない				○
20 多 気 町	実施していない				○
21 明 和 町	実施している	1			○
22 大 台 町	実施していない				○
23 玉 城 町	実施していない				○
24 度 会 町	実施していない				○
25 大 紀 町	実施していない				○
26 南伊勢町	実施している	1			○
27 紀 北 町	実施している	3			○
28 御 浜 町	実施していない				○
29 紀 宝 町	実施している	10			○
町 計	5	16	0	0	15
県 計	12	261	0	1	28

5 循環型社会形成に向けた取り組み状況(4)

廃棄物管理・3Rに関する自治体間の国際協力先								3Rに係る先進的な 取り組み事例
相手先名	協力形態	相手先名	協力形態	相手先名	協力形態	相手先名	協力形態	
								1
中国(天津)	姉妹都市・連携都市	オーストラリア(シドニー)	姉妹都市・連携都市	アメリカ(ロングビーチ)	姉妹都市・連携都市	中南米、東南アジア	姉妹都市・連携都市	2
								3
								4
								5
								6
								7
								8
								9
								10
								11
								12
								13
								14
-	-	-	-	-	-	-	-	15
								16
								17
								18
								19
								20
								21
								22
								23
								24
								25
								26
								27
								28
								29
-	-	-	-	-	-	-	-	
-	-	-	-	-	-	-	-	

5 循環型社会形成に向けた取り組み状況(5)

市町名	リユースに関する協定の締結状況		「締結している」と回答した場合、その企業・団体名、協定名及び内容						
	リユースに関する協定を締結しているか		企業・団体名	協定名	内容	企業・団体名	協定名	内容	
	締結している	締結していない							
1 津市	○		株式会社ジモティー	カーボンニュートラルの実現に向けたリユース活動の推進に関するパートナーシップ協定	リユース活動を推進するための企画立案及び広報啓発				1
2 四日市市		○							2
3 伊勢市		○							3
4 松阪市		○							4
5 桑名市	○		株式会社マーケットエンタープライズ	桑名市と株式会社マーケットエンタープライズとの連携と協力に関する協定	不用品リユース事業に伴う、リユース促進				5
6 鈴鹿市		○							6
7 名張市		○							7
8 尾鷲市	○		リネットジャパンリサイクル株式会社	パソコンリサイクル	パソコンリサイクル法に基づく処理				8
9 亀山市	○		株式会社マーケットエンタープライズ	リユース促進に向けた連携協定	企業が展開するリユースプラットフォームで、全国のリサイクルショップで一括査定できる				9
10 鳥羽市		○							10
11 熊野市		○							11
12 いなべ市		○							12
13 志摩市		○							13
14 伊賀市		○							14
市計	4	10	-	-	-	-	-	-	
15 木曽岬町		○							15
16 東員町		○							16
17 菰野町		○							17
18 朝日町		○							18
19 川越町		○							19
20 多気町		○							20
21 明和町		○							21
22 大台町		○							22
23 玉城町		○							23
24 度会町		○							24
25 大紀町		○							25
26 南伊勢町		○							26
27 紀北町		○							27
28 御浜町		○							28
29 紀宝町		○							29
町計	0	15	-	-	-	-	-	-	
県計	4	25	-	-	-	-	-	-	

5 循環型社会形成に向けた取り組み状況(6)

市 町 名	地域循環共生圏に関連する地域内での取組状況								地域循環共生圏に関する代表的な取組み事例
	資源循環を核とした地域循環共生圏に関連する地域内での取組状況								
	広域化	統合管理・一体的処理	地域資源・既存施設の活用	地域課題の解決	動静脈連携	新規ビジネス	その他	特段取組をしていない	
1 津 市								○	
2 四日市市								○	
3 伊勢市								○	
4 松阪市								○	
5 桑名市								○	
6 鈴鹿市								○	
7 名張市								○	
8 尾鷲市		○							
9 亀山市								○	
10 鳥羽市								○	
11 熊野市								○	
12 いなべ市								○	
13 志摩市							○		「2050年までに二酸化炭素排出実質ゼロ」を表明。
14 伊賀市								○	
市 計	0	1	0	0	0	0	1	12	—
15 木曽岬町								○	
16 東員町								○	
17 菰野町								○	
18 朝日町								○	
19 川越町								○	
20 多気町								○	
21 明和町	○	○							
22 大台町								○	
23 玉城町								○	
24 度会町								○	
25 大紀町								○	
26 南伊勢町								○	
27 紀北町								○	
28 御浜町								○	
29 紀宝町								○	
町 計	1	1	0	0	0	0	0	14	—
県 計	1	2	0	0	0	0	1	26	—

5 循環型社会形成に向けた取り組み状況(7)

資源の店頭回収量の把握状況									
スーパーや小売店などで行っている資源物の店頭回収量を把握しているか				品目別回収量					
品目別に回収量を把握している	回収品目のみ把握している(回収量までは把握していない)	把握していないが、今後把握する予定	把握していない、今後把握する予定もない	①紙類 (②③を除く)	②紙パック	③紙製容器包装	④雑紙	⑤金属類	
	○			0	0	0	0	0	1
	○			0	0	0	0	0	2
	○			0	0	0	0	0	3
			○	0	0	0	0	0	4
			○	0	0	0	0	0	5
			○	0	0	0	0	0	6
			○	0	0	0	0	0	7
			○	0	0	0	0	0	8
			○	0	0	0	0	0	9
		○		0	0	0	0	0	10
			○	0	0	0	0	0	11
			○	0	0	0	0	0	12
	○			0	0	0	0	0	13
			○	0	0	0	0	0	14
0	4	1	9	0	0	0	0	0	
			○	0	0	0	0	0	15
			○	0	0	0	0	0	16
	○			0	0	0	0	0	17
			○	0	0	0	0	0	18
			○	0	0	0	0	0	19
			○	0	0	0	0	0	20
	○			0	0	0	0	0	21
	○			0	0	0	0	0	22
			○	0	0	0	0	0	23
	○			0	0	0	0	0	24
			○	0	0	0	0	0	25
			○	0	0	0	0	0	26
			○	0	0	0	0	0	27
			○	0	0	0	0	0	28
			○	0	0	0	0	0	29
0	4	0	11	0	0	0	0	0	
0	8	1	20	0	0	0	0	0	

5 循環型社会形成に向けた取り組み状況(8)

市町名	資源の店頭回収量の把握状況								焼却ごみの組成分析状況			
	品目別回収量								ごみ質の組成分析			
	⑥ガラス類	⑦ペットボトル	⑧白色トレイ	⑨容器包装プラスチック(⑧を除く)	⑩製品プラスチック	⑪その他プラスチック	⑫布類	⑬その他	実施している		実施していない	
									古着(%)	プラ製品(%)		
1 津市	0	0	0	0	0	0	0	1			○	
2 四日市市	0	0	0	0	0	0	0	0	○			
3 伊勢市	0	0	0	0	0	0	0	0	○			
4 松阪市	0	0	0	0	0	0	0	0	○	9	20	
5 桑名市	0	0	0	0	0	0	0	0			○	
6 鈴鹿市	0	0	0	0	0	0	0	0			○	
7 名張市	0	0	0	0	0	0	0	0			○	
8 尾鷲市	0	0	0	0	0	0	0	0			○	
9 亀山市	0	0	0	0	0	0	0	0			○	
10 鳥羽市	0	0	0	0	0	0	0	0	○			
11 熊野市	0	0	0	0	0	0	0	0	○		18	
12 いなべ市	0	0	0	0	0	0	0	0	○			
13 志摩市	0	0	0	0	0	0	0	0	○			
14 伊賀市	0	0	0	0	0	0	0	0			○	
市計	0	0	0	0	0	0	0	1	7	-	-	7
15 木曽岬町	0	0	0	0	0	0	0	0				○
16 東員町	0	0	0	0	0	0	0	0				○
17 菰野町	0	0	0	0	0	0	0	0				○
18 朝日町	0	0	0	0	0	0	0	0	○			
19 川越町	0	0	0	0	0	0	0	0				○
20 多気町	0	0	0	0	0	0	0	0				○
21 明和町	0	0	0	0	0	0	0	0	○	6	1	
22 大台町	0	0	0	0	0	0	0	0				○
23 玉城町	0	0	0	0	0	0	0	0	○			
24 度会町	0	0	0	0	0	0	0	0				○
25 大紀町	0	0	0	0	0	0	0	0				○
26 南伊勢町	0	0	0	0	0	0	0	0				○
27 紀北町	0	0	0	0	0	0	0	0				○
28 御浜町	0	0	0	0	0	0	0	0				○
29 紀宝町	0	0	0	0	0	0	0	0				○
町計	0	0	0	0	0	0	0	0	3	-	-	12
県計	0	0	0	0	0	0	0	1	10	-	-	19

5 循環型社会形成に向けた取り組み状況(9)

「市区町村における循環型社会づくりに向けた一般廃棄物処理システムの指針（環境省）」の活用状況							
指針で示された標準的な評価項目による評価		活用しない理由					
実施状況	導入予定	データ作成のために 人員を割くのが困難	他都市の導入事例が 少なく、比較が出来 ない	有効性がよく分ら ない	データの作成方法が 分からない	その他（理由）	
評価を行っていない	無し			○			1
評価を行っていない	無し			○			2
評価を行っていない	無し	○			○		3
評価を行っていない	無し				○		4
評価を行っていない	無し	○					5
評価している	—						6
評価を行っていない	無し	○		○			7
評価している	—						8
評価している	—						9
評価を行っていない	無し	○					10
評価を行っていない	無し		○				11
評価を行っていない	無し	○					12
評価を行っていない	無し	○					13
評価を行っていない	無し				○		14
3	—	6	1	3	3	—	
評価している	—						15
評価を行っていない	無し	○		○	○		16
評価を行っていない	無し				○		17
評価を行っていない	無し	○		○	○		18
評価を行っていない	無し	○			○		19
評価を行っていない	無し	○			○		20
評価を行っていない	無し	○					21
評価を行っていない	無し	○					22
評価している	—						23
評価を行っていない	無し	○					24
評価している	—						25
評価を行っていない	無し	○	○				26
評価を行っていない	無し	○	○	○			27
評価を行っていない	無し			○	○		28
評価を行っていない	無し		○	○	○		29
3	—	9	3	5	7	—	
6	—	15	4	8	10	—	

5 循環型社会形成に向けた取り組み状況(10)

		廃棄物処理事業に係る原価計算方法				
		現在、用いている原価計算方法				
市町名	一般廃棄物会計基準（環境省）	廃棄物処理事業原価計算の手引き（昭和54年（社）全国都市清掃会議）	市町村の独自方法	導入していない	その他（理由）	導入時期（年度）
1	津市	○				2006
2	四日市市	○				2007
3	伊勢市	○				2005
4	松阪市		○			2009
5	桑名市			○		
6	鈴鹿市	○				2009
7	名張市	○				2007
8	尾鷲市		○			2013
9	亀山市	○				2009
10	鳥羽市			○		
11	熊野市	○				2007
12	いなべ市	○				2007
13	志摩市			○		
14	伊賀市			○		
	市計	8	0	2	4	—
15	木曾岬町			○		
16	東員町			○		
17	菟野町	○				2015
18	朝日町	○				2010
19	川越町	○				2010
20	多気町			○		
21	明和町			○		
22	大台町			○		
23	玉城町	○				2010
24	度会町	○				2010
25	大紀町	○				2009
26	南伊勢町			○		
27	紀北町	○				2010
28	御浜町	○				2010
29	紀宝町			○		
	町計	8	0	0	7	—
	県計	16	0	2	11	—

5 循環型社会形成に向けた取り組み状況(11)

廃棄物処理事業に係る原価計算方法						
一般廃棄物会計 基準の導入見込	見込年度 (西暦)	一般廃棄物会計基準を導入しない理由				
		従来の方式で計算した 原価との差異の証明が 困難	従来の方式の方が適切 と考えている	データ処理のための人 員を割くことが困難	データ処理方法が困難	その他(理由)
						1
						2
						3
無し		○			○	4
無し				○		5
						6
						7
無し					○	8
						9
無し				○		10
						11
						12
無し				○		13
無し					○	14
—	—	1	0	3	3	—
無し				○		15
無し				○		16
						17
						18
						19
無し		○		○		20
無し						伊勢広域環境組合及び 関係市町との調整を要 するため
無し				○		22
						23
						24
						25
無し				○		26
						27
						28
無し				○	○	29
—	—	1	0	6	1	—
—	—	2	0	9	4	—

5 循環型社会形成に向けた取り組み状況(12)

市町及び 一部事務組合等名称	廃棄物処理事業に係る原価計算方法					
	現在、用いている原価計算方法					
	一般廃棄物会計基準 (環境省)	廃棄物処理事業原価 計算の手引き(昭和54 年(社)全国都市清掃 会議)	組合の独自方法	導入していない	その他(理由)	導入時期 (年度)
朝日町、川越町組合立環 境クリーンセンター	○					2010
奥伊勢広域行政組合					新地方公会計基準 (総務省)を導入	2016
朝明広域衛生組合				○		
松阪地区広域衛生組合				○		
伊賀南部環境衛生組合			○			1988
南牟婁清掃施設組合				○		
桑名広域清掃事業組合				○		
香肌奥伊勢資源化 広域連合			○			2018
鳥羽志勢広域連合				○		
桑名・員弁広域連合				○		
伊勢広域環境組合			○			2001
東紀州環境施設組合				○		
組合計	1	0	3	7	—	—

5 循環型社会形成に向けた取り組み状況(13)

市町及び 一部事務組合等名称	廃棄物処理事業に係る原価計算方法						
	一般廃棄物会計 基準の導入見込	一般廃棄物会計基準を導入しない理由					
		見込年度 (西暦)	従来の方 式で計算 した原価 との差異 の証明が 困難	従来の方 式の方が 適切と考 えている	データ処 理のため の人員を 割くこと が困難	データ処 理方法が 困難	その他(理 由)
朝日町、川越町組合立環境クリーンセンター							
奥伊勢広域行政組合	無し			○			
朝明広域衛生組合	無し				○		
松阪地区広域衛生組合	無し				○		
伊賀南部環境衛生組合	無し		○				
南牟婁清掃施設組合	検討中	2026					
桑名広域清掃事業組合	無し			○			
香肌奥伊勢資源化広域連合	有り	2025					
鳥羽志勢広域連合	検討中						
桑名・員弁広域連合	無し						し尿しか取扱がないため
伊勢広域環境組合	無し					○	
東紀州環境施設組合	有り	2028					
組合計	—	—	1	2	2	1	—

VI 一般廢棄物處理施設一覽表

1 焼却施設 一覧表

	市町名及び 一部事務組合等名 称	施設名称	施設所在地	焼却対象廃棄物								施設 の種類	処理方式	炉型式	処理 能力 (t/d)	炉 数	使用 開始 年度	稼 働 年 数		
				混 合	可 燃	不 燃	資 源	そ の 他	粗 大	ご み 処 理 残 渣	し 尿 処 理 残 渣								固 形 化 燃 料	
1	津 市	津市西部クリーンセンター(1号炉)	津市片田中町1304番地	○							○			焼却	ストーカ式(可動)	全連続運転	120	1	1979	45
2	津 市	津市西部クリーンセンター(2号炉)	津市片田中町1304番地	○							○			焼却	ストーカ式(可動)	全連続運転	120	1	2001	23
3	津 市	津市クリーンセンターおおたか	津市森町2438-1	○							○			焼却	ストーカ式(可動)	全連続運転	195	2	1999	25
4	四日市市	四日市市クリーンセンター	四日市市垂坂町1736	○							○		ガス化 熔融・ 改質	シャフト式	全連続運転	369	3	2016	8	
5	松 阪 市	松阪市クリーンセンター	松阪市桂瀬町751番地	○							○	○		焼却	ストーカ式(可動)	全連続運転	200	2	2015	9
6	鈴 鹿 市	鈴鹿市清掃センター	鈴鹿市御園町3688	○							○	○		焼却	ストーカ式(可動)	全連続運転	270	3	2002	22
7	尾 鷲 市	尾鷲市清掃工場	尾鷲市大字南浦字中村3287-7	○							○			焼却	ストーカ式(可動)	バッチ運転	45	2	1991	33
8	亀 山 市	亀山市総合環境センター	亀山市布気町442	○				○	○	○	○	○	ガス化 熔融・ 改質	シャフト式	全連続運転	80	2	2000	24	
9	熊 野 市	熊野市クリーンセンター(ごみ処理施設)	熊野市有馬町5233	○							○			焼却	ストーカ式(可動)	バッチ運転	30	2	1995	29
10	いなべ市	あじさいクリーンセンター	いなべ市北勢町京ヶ野新田5番地12	○							○			焼却	ストーカ式(可動)	バッチ運転	50	2	1994	30
11	志 摩 市	志摩市阿児清掃センター	志摩市阿児町鶴方477-17, 477-62	○							○			焼却	ストーカ式(可動)	バッチ運転	45	1	1983	41
12	志 摩 市	志摩市阿児清掃センター	志摩市阿児町鶴方477-17, 477-62	○							○			焼却	ストーカ式(可動)	バッチ運転	45	1	1994	30
13	志 摩 市	志摩市志摩清掃センター	志摩市志摩町和具2690-1	○							○	○		焼却	ストーカ式(可動)	バッチ運転	30	2	1998	26
14	菟 野 町	菟野町清掃センター	三重郡菟野町大字永井3089番地11	○										焼却	ストーカ式(可動)	バッチ運転	43.8	2	1991	33
15	南伊勢町	南勢クリーンセンター	度会郡南伊勢町船越2573番地1	○										焼却	ストーカ式(可動)	バッチ運転	20	2	1989	35
16	南伊勢町	クリーンセンターなるとう	度会郡南伊勢町東宮2897番地	○							○	○		焼却	ストーカ式(可動)	バッチ運転	16.48	2	1998	26
17	伊賀南部 環境衛生組合	伊賀南部クリーンセンター	伊賀市奥鹿野1990番地	○									ガス化 熔融・ 改質	流動床式	全連続運転	95	2	2008	16	
18	桑名広域 清掃事業組合	桑名広域清掃事業組合可燃ごみ焼却施設	桑名市多度町力尾字沢地4028番地	○										焼却	ストーカ式(可動)	全連続運転	174	2	2019	5
19	鳥羽志勢 広域連合	やまだエコセンター 高効率ごみ発電施設	志摩市磯部町山田800番地	○							○	○	ガス化 熔融・ 改質	シャフト式	全連続運転	95	2	2014	10	
20	伊勢広域 環境組合	可燃ごみ焼却処理施設	伊勢市西豊浜町653番地	○										焼却	ストーカ式(可動)	全連続運転	240	2	1995	29
21	東紀州環境施設 組合	東紀州広域ごみ処理施設	尾鷲市矢浜真砂997-1, 2560-7	○				○						焼却	ストーカ式(可動)	全連続運転	59	2	2028	-
合 計				0	21	0	0	2	4	10	9	0					2,342			

年間 処理量 (t/年度)	資源化量				産業廃棄物の搬入の有無	一般廃棄物の割合(%)	市町ごとの処理量								合計 処理量 (t)		
	生産量		搬出量				市町名	処理量 (t)	市町名	処理量 (t)	市町名	処理量 (t)	市町名	処理量 (t)		一般廃棄物以外の処理量 (t)	
	資源化物 回収 (t/年度)	発生ガス 回収 (m ³ /年度)	資源化物 回収 (t/年度)	発生ガス 回収 (m ³ /年度)													
16,459					無		津市	16,459								16,459	1
27,908			52		無		津市	27,908								27,908	2
35,124					無		津市	35,124								35,124	3
89,509			11,511		無		四日市市	85,536	朝日・川越町	3,973						89,509	4
45,383					無		松阪市	45,383								45,383	5
57,182			8,691		無		鈴鹿市	57,182								57,182	6
4,653			486		無		尾鷲市	4,653								4,653	7
16,529			2,298		有	99.0	亀山市	16,311						218		16,529	8
4,389	560				無		熊野市	4,389								4,389	9
10,694			989		無		いなべ市	10,694								10,694	10
0					無												11
0					無												12
0					無												13
9,945			1,196		無		菟野町	9,945								9,945	14
0					無												15
0					無												16
18,639			373		有	0	名張市	16,890	伊賀市	1,749						18,639	17
45,378	4,097				無		桑名市	38,938	木曾岬町	1,204	東員町	5,236				45,378	18
24,529	1,589				無		鳥羽市	6,774	志摩市	14,770	南伊勢町	2,985				24,529	19
48,762			4,689		無		伊勢市	37,497	明和町	5,912	玉城町	3,532	度会町	1,821		48,762	20
0					無											0	21
455,083	6,246	0	30,285	0										218		455,083	

1 焼却施設 一覧表

市町名及び 一部事務組合等名 称	施設名称	温室効果ガス排出量											
		処理施設での燃料使用量等											
		灯油 (kg-CO ₂)	ガソリン (kg-CO ₂)	軽油 (kg-CO ₂)	A重油 (kg-CO ₂)	B重油 又は C重油 (kg-CO ₂)	LPG (kg-CO ₂)	LNG (kg-CO ₂)	都市ガス (kg-CO ₂)	コークス (kg-CO ₂)	発電 電力量 (kg-CO ₂)		
1	津 市	津市西部クリーンセンター(1号炉)	44,968	0	0	0	0	0	0	0	0	0	0
2	津 市	津市西部クリーンセンター(2号炉)	28,248	0	0	0	0	0	0	0	0	0	-4,591,073
3	津 市	津市クリーンセンターおたか	83,620	0	0	0	0	141	0	0	0	0	0
4	四日市市	四日市市クリーンセンター	313,705	0	0	0	0	0	0	449,750	6,736,789	-22,182,382	
5	松 阪 市	松阪市クリーンセンター	0	0	0	204,383	0	0	0	0	0	0	-8,568,736
6	鈴 鹿 市	鈴鹿市清掃センター	0	0	0	290,254	0	0	0	0	0	0	-8,878,127
7	尾 鷲 市	尾鷲市清掃工場	26,833	0	0	0	0	0	0	0	0	0	0
8	亀 山 市	亀山市総合環境センター	419,710	0	0	0	0	0	0	0	2,995,197	-1,664,831	
9	熊 野 市	熊野市クリーンセンター(ごみ処理施設)	49,750	0	0	0	0	0	0	0	0	0	0
10	いなべ市	あじさいクリーンセンター	137,500	0	0	0	0	0	0	0	0	0	0
11	志 摩 市	志摩市阿児清掃センター	0	0	0	0	0	0	0	0	0	0	0
12	志 摩 市	志摩市阿児清掃センター	0	0	0	0	0	0	0	0	0	0	0
13	志 摩 市	志摩市志摩清掃センター	0	0	0	0	0	0	0	0	0	0	0
14	菰 野 町	菰野町清掃センター	136,508	0	0	0	0	0	0	0	0	0	0
15	南伊勢町	南勢クリーンセンター	0	0	0	0	0	0	0	0	0	0	0
16	南伊勢町	クリーンセンターなにとう	0	0	0	0	0	0	0	0	0	0	0
17	伊賀南部 環境衛生組合	伊賀南部クリーンセンター	1,430	0	24	0	0	0	0	0	0	0	0
18	桑名広域 清掃事業組合	桑名広域清掃事業組合可燃ごみ焼却施設	54,033	0	0	0	0	0	0	0	0	0	-9,239,458
19	鳥羽志勢 広域連合	やまだエコセンター 高効率ごみ発電施設	510,220	0	0	0	0	0	0	0	3,303,406	-3,350,424	
20	伊勢広域 環境組合	可燃ごみ焼却処理施設	0	0	0	16,761	0	0	0	0	0	0	0
21	東紀州環境施設 組合	東紀州広域ごみ処理施設	0	0	0	0	0	0	0	0	0	0	0
合 計			1,806,525	0	24	511,398	0	141	0	449,750	13,035,392	-58,475,031	

温室効果ガス排出量						
処理施設での燃料使用量等					廃プラスチック 焼却量 (kg-CO ₂)	
購入 電力量 (kg-CO ₂)	売却 電力量 (kg-CO ₂)	他施設 へ供給 した 電力量 (kg-CO ₂)	関連す る施設 から 供給 された 電力量 (kg-CO ₂)	当該 施設で 使用 した 電力量 (kg-CO ₂)		
0	0	0	1,135,036	1,135,036	7,421,640	1
730,982	-2,400,423	-1,707,799	0	1,707,799	11,476,080	2
1,574,510	0	0	0	1,574,510	13,242,480	3
17,364	-13,625,918	0	0	8,594,975	0	4
158,737	-6,067,358	0	0	2,660,115	14,307,840	5
95,590	-5,128,685	0	0	3,845,032	0	6
486,818	0	0	0	0	0	7
1,150,801	-47,850	0	0	2,767,782	6,952,440	8
312,191	0	0	0	312,191	0	9
687,006	0	0	0	687,006	4,769,280	10
0	0	0	0	0	0	11
0	0	0	0	0	0	12
0	0	0	0	0	0	13
0	0	0	0	434,751	0	14
0	0	0	0	0	0	15
0	0	0	0	0	0	16
2,253,538	0	0	0	2,253,538	0	17
46,504	-5,984,433	-203,463	0	3,032,487	0	18
245,234	-552,518	-121,072	0	2,922,068	10,236,840	19
1,943,715	0	0	0	0	12,938,880	20
0	0	0	0	0	0	21
9,702,990	-33,807,185	-2,032,334	1,135,036	31,927,290	81,345,480	

1 焼却施設 一覧表

市町名及び 一部事務組合等名称	施設名称	温室効果ガス排出量										外部に供給した生成物量と質					
		残渣の輸送等に伴う燃料使用量等										生成物量と性状					
		燃料使用量										精製ガス		炭化物			
		ガソリン (kg-CO ₂)	軽油 (kg-CO ₂)	LPG (kg-CO ₂)	CNG (kg-CO ₂)	BDF (kg-CO ₂)	A重油 (kg-CO ₂)	B重油 又は C重油 (kg-CO ₂)	購入 電力量 (kg-CO ₂)	関連する施設 から供給 された電力量 (kg-CO ₂)	船舶 (kg-CO ₂)	外部供給量 (m ³)	平均発熱量 (kJ/m ³)	外部供給量 (t)	平均発熱量 (kJ/kg)		
1	津市	津市西部クリーンセンター(1号炉)	0	0	0	0	0	0	0	0	0	0					1
2	津市	津市西部クリーンセンター(2号炉)	0	0	0	0	0	0	0	0	0	0					2
3	津市	津市クリーンセンターおたか	0	0	0	0	0	0	0	0	0	0					3
4	四日市市	四日市市クリーンセンター	0	0	0	0	0	0	0	0	0	0					4
5	松阪市	松阪市クリーンセンター	0	12,644	0	0	0	0	0	0	0	0					5
6	鈴鹿市	鈴鹿市清掃センター	0	139	0	0	0	0	0	0	0	0					6
7	尾鷲市	尾鷲市清掃工場	0	0	0	0	0	0	0	0	0	0					7
8	亀山市	亀山市総合環境センター	0	21,597	0	0	0	0	0	0	0	0			1,912		8
9	熊野市	熊野市クリーンセンター(ごみ処理施設)	0	30,287	0	0	0	0	0	0	0	0					9
10	いなべ市	あじさいクリーンセンター	0	7,320	0	0	0	0	0	0	0	0					10
11	志摩市	志摩市阿児清掃センター	0	0	0	0	0	0	0	0	0	0					11
12	志摩市	志摩市阿児清掃センター	0	0	0	0	0	0	0	0	0	0					12
13	志摩市	志摩市志摩清掃センター	0	0	0	0	0	0	0	0	0	0					13
14	菟野町	菟野町清掃センター	0	0	0	0	0	0	0	0	0	0					14
15	南伊勢町	南勢クリーンセンター	0	0	0	0	0	0	0	0	0	0					15
16	南伊勢町	クリーンセンターなんとう	0	0	0	0	0	0	0	0	0	0					16
17	伊賀南部環境衛生組合	伊賀南部クリーンセンター	0	0	0	0	0	0	0	0	0	0			62		17
18	桑名広域清掃事業組合	桑名広域清掃事業組合可燃ごみ焼却施設	0	0	0	0	0	0	0	0	0	0					18
19	鳥羽志勢広域連合	やまだエコセンター 高効率ごみ発電施設	0	30,227	0	0	0	0	0	0	0	0					19
20	伊勢広域環境組合	可燃ごみ焼却処理施設	0	0	0	0	0	0	0	0	0	0					20
21	東紀州環境施設組合	東紀州広域ごみ処理施設	0	0	0	0	0	0	0	0	0	0					21
合計			0	102,214	0	0	0	0	0	0	0	0			1,974		

2 粗大ごみ処理施設 一覧表

市町名及び 一部事務組合等名称	施設名称	施設所在地	処理対象廃棄物					処理方式				処理能力 (t/日)	使用開始 年度	稼働年 数
			混合	可燃	不燃	資源	その他	粗大	破碎	圧縮	併用			
1 四日市市	四日市市クリーンセンター	四日市市垂坂町1736			○		○	○	○			32	2016	8
2 四日市市	粗大ごみ処理施設（破碎処理）	四日市市小山町2855		○				○	○			110	2021	3
3 松阪市	松阪市クリーンセンター	松阪市桂瀬町751番地			○		○			○		26	2015	9
4 鈴鹿市	鈴鹿市不燃物リサイクルセンター	鈴鹿市国分町1700			○	○	○	○				75	1993	31
5 尾鷲市	尾鷲市清掃工場	尾鷲市大字南浦字中村3287-7						○		○		15	1988	36
6 亀山市	亀山市粗大ごみ破碎処理施設	亀山市布気町442				○	○	○				30	1990	34
7 亀山市	亀山市適正処理困難物二軸破碎施設	亀山市布気町442		○	○		○	○				12	1998	26
8 志摩市	志摩市志摩清掃センター粗大ごみ処理施設	志摩市志摩町和具2690-3			○		○			○		20	1988	36
9 南伊勢町	クリーンセンターなんとう	度会郡南伊勢町東宮2897番地		○	○		○			○		9	1991	33
10 伊賀南部 環境衛生組合	伊賀南部クリーンセンター	伊賀市奥鹿野1990番地			○		○	○				37	2008	16
11 香肌奥伊勢 資源化広域連合	香肌奥伊勢資源化プラザリサイクルプラザ（粗大ごみ処理施設）	多気郡多気町丹生4290			○		○	○				6	2001	23
12 鳥羽志勢 広域連合	やまだエコセンター リサイクルセンター	志摩市磯部町山田800番地			○		○	○				20	2014	10
13 伊勢広域 環境組合	粗大ごみ処理施設	伊勢市西豊浜町653番地			○		○	○				45	1995	29
合 計			0	3	10	2	1	13	9	0	4	437		

リユース・リペア機能														施設の改廃等						年間処理量 (t/年度)	資源 化物品 回収量 (t/年度)	資源 化物品 搬出量 (t/年度)	産業廃棄 物の搬入 の有無	一般 廃棄物 の割合 (%)
機能の有無	場所の面積 ㎡	対象品目										内容	管理 体制	新設 (建設中)	新設 (新規稼働)	能力 変更	休止	廃止	移管					
		家具	自転車	衣類	書籍	家電	傘	食器	おもちゃ	その他	合計													
		(t/年)	(個・台)	(t/年)	(個・台)	(t/年度)	(個・台)	(t/年度)	(個・台)	(t/年度)	(個・台)													
無													委託							3,311		106	無	1
無													直営							16			無	2
無													一部委託						3,029		893	無	3	
無													直営			○			0			無	4	
無													直営						110			無	5	
無													直営						492	211		有	99.0	6
無													直営						2,127			有	99.0	7
無													直営			○			0			無	8	
無													直営			○			0			無	9	
無													委託						2,061		254	有	0.0	10
無													委託						284		175	無	11	
無													委託						593	283		無	12	
無													委託						3,583		2,048	無	13	
														0	0	0	3	0	0	15,606	494	3,476		

2 粗大ごみ処理施設 一覧表

	市町名及び一部事務組合等名称	施設名称	市町ごとの処理量								一般廃棄物以外の処理量 (t)	合計処理量 (t)
			市町名	処理量 (t)	市町名	処理量 (t)	市町名	処理量 (t)	市町名	処理量 (t)		
1	四日市市	四日市市クリーンセンター	四日市市	3,185	朝日・川越町	126						3,311
2	四日市市	粗大ごみ処理施設(破碎処理)	四日市市	16								16
3	松阪市	松阪市クリーンセンター	松阪市	3,029								3,029
4	鈴鹿市	鈴鹿市不燃物リサイクルセンター										
5	尾鷲市	尾鷲市清掃工場	尾鷲市	110								110
6	亀山市	亀山市粗大ごみ破碎処理施設	亀山市	486							6	492
7	亀山市	亀山市適正処理困難物二軸破碎施設	亀山市	2,097							30	2,127
8	志摩市	志摩市志摩清掃センター粗大ごみ処理施設										
9	南伊勢町	クリーンセンターなんとう										
10	伊賀南部環境衛生組合	伊賀南部クリーンセンター	名張市	1,786	伊賀市	275						2,061
11	香肌奥伊勢資源化広域連合	香肌奥伊勢資源化プラザリサイクルプラザ(粗大ごみ処理施設)	多気町	129	大台町	81	大紀町	74				284
12	鳥羽志勢広域連合	やまだエコセンター リサイクルセンター	鳥羽市	70	志摩市	392	南伊勢町	131				593
13	伊勢広域環境組合	粗大ごみ処理施設	伊勢市	2,806	明和町	400	玉城町	277	度会町	100		3,583
	合 計									36	15,606	

温室効果ガス排出量												
処理施設での燃料使用量等												
灯油 (kg-CO ₂)	ガソリン (kg-CO ₂)	軽油 (kg-CO ₂)	A重油 (kg-CO ₂)	B重油又は C重油 (kg-CO ₂)	L P G (kg-CO ₂)	L N G (kg-CO ₂)	都市ガス (kg-CO ₂)	ユーガス (kg-CO ₂)	購入 電力量 (kg-CO ₂)	関連する施 設から供給 された電力 量 (kg-CO ₂)	当該施設で使用 した電力量 (kg-CO ₂)	
0	0	0	0	0	0	0	0	0	0	0	0	1
0	0	1,195	0	0	0	0	0	0	0	0	0	2
0	414	734	0	0	0	0	0	0	0	0	0	3
0	0	0	0	0	0	0	0	0	0	0	0	4
0	0	0	0	0	0	0	0	0	0	0	0	5
0	0	0	0	0	0	0	0	0	0	0	0	6
0	0	54,713	0	0	0	0	0	0	0	0	0	7
0	0	0	0	0	0	0	0	0	0	0	0	8
0	0	0	0	0	0	0	0	0	0	0	0	9
0	0	0	0	0	0	0	0	0	0	0	0	10
0	0	9,563	0	0	0	0	0	0	221,402	0	0	11
0	0	5,869	0	0	0	0	0	0	0	121,072	121,072	12
0	0	13,207	0	0	0	0	0	0	88,800	0	0	13
0	414	85,281	0	0	0	0	0	0	310,202	121,072	121,072	

2 粗大ごみ処理施設 一覧表

市町名及び 一部事務組合等名称	施設名称	温室効果ガス排出量												
		残渣の輸送等に伴う燃料使用量等												
		燃料使用量									船舶			
		ガソリン (kg-CO ₂)	軽油 (kg-CO ₂)	LPG (kg-CO ₂)	CNG (kg-CO ₂)	BDF (kg-CO ₂)	A重油 (kg-CO ₂)	B重油又は C重油 (kg-CO ₂)	購入電力 量 (kg-CO ₂)	関連する 施設から 供給され た電力量 (kg-CO ₂)	船舶で輸 送した距 離 (km/年)	船舶で輸 送した残 渣の量 (kg-CO ₂)		
1	四日市市	四日市市クリーンセンター	0	0	0	0	0	0	0	0	0	0	0	1
2	四日市市	粗大ごみ処理施設（破砕処理）	0	0	0	0	0	0	0	0	0	0	0	2
3	松 阪 市	松阪市クリーンセンター	0	2,049	0	0	0	0	0	0	0	0	0	3
4	鈴 鹿 市	鈴鹿市不燃物リサイクルセン ター	0	0	0	0	0	0	0	0	0	0	0	4
5	尾 鷲 市	尾鷲市清掃工場	0	0	0	0	0	0	0	0	0	0	0	5
6	亀 山 市	亀山市粗大ごみ破砕処理施設	0	0	0	0	0	0	0	0	0	0	0	6
7	亀 山 市	亀山市適正処理困難物二軸破砕 施設	0	0	0	0	0	0	0	0	0	0	0	7
8	志 摩 市	志摩市志摩清掃センター粗大ご み処理施設	0	0	0	0	0	0	0	0	0	0	0	8
9	南伊勢町	クリーンセンターなんとう	0	0	0	0	0	0	0	0	0	0	0	9
10	伊賀南部 環境衛生組合	伊賀南部クリーンセンター	0	0	0	0	0	0	0	0	0	0	0	10
11	香肌奥伊勢 資源化広域連合	香肌奥伊勢資源化プラザリサイ クルプラザ（粗大ごみ処理施設）	0	9,563	0	0	0	0	0	0	0	0	0	11
12	鳥羽志勢 広域連合	やまだエコセンター リサイク ルセンター	0	0	0	0	0	0	0	0	0	0	0	12
13	伊勢広域 環境組合	粗大ごみ処理施設	0	89,054	0	0	0	0	0	0	0	0	0	13
合 計			0	100,666	0	0	0	0	0	0	0	0	0	

3 資源化等を行う施設 一覧表

市町名及び 一部事務組合等名称	施設名称	施設所在地	施設区分										処理対象廃棄物											処理内容												
			リサイクルプラザ	リサイクルセンター（補助金）	リサイクルセンター（交付金）	容器包装リサイクル推進施設	ごみ焼却施設	ごみ堆肥化施設	ストックヤード	その他	紙類	金属類	ガラス類	ペットボトル	プラスチック	布類	剪定枝	その他資源	可燃	不燃	粗大	家庭発生ごみ	事業系発生ごみ	汚泥	し尿	その他	選別 (t/日)	圧縮梱包 (t/日)	堆肥化 (t/日)	飼料化 (t/日)	その他 (t/日)					
1 津市	津市リサイクルセンター(資源物処理施設)	津市片田田中町1342番地1		○																○	○								42	30			17	びん、可燃性粗大、蛍光灯、スプレー缶等処理		
2 四日市市	四日市市橋衛生センター(リサイクルセンター)	四日市市橋町北五味塚1085-208		○																	○									2						
3 鈴鹿市	鈴鹿市不燃物リサイクルセンター2期事業(容器包装プラスチック処理施設)・ペットボトルバール化・その他	鈴鹿市国分町1700			○																								24	24			46	不燃・粗大・有害ごみ処理		
4 亀山市	亀山市総合環境センターペットボトル圧縮梱包機	亀山市布気町442							○																					5						
5 いなべ市	あじさいクリーンセンター	いなべ市北勢町京ヶ野新田5番地12	○																										15	6						
6 志摩市	大王ごみ中継施設	志摩市大王町波切2321							○																					11						
7 伊賀市	さくらリサイクルセンター 資源棟	伊賀市治田3547-13			○																									2	2					
8 菟野町	菟野町リサイクルセンター	三重郡菟野町大字菟野8346番地1		○																										2	1					
9 度会町	度会町美化センター	度会町棚橋1032地							○																					4						
10 南伊勢町	さいたエコセンター	度会郡南伊勢町齋田575番地4							○																					9						
11 御浜町	御浜町リサイクルセンター(ビン類資源等選別場)	南牟婁郡御浜町大字志原252		○																										2						
12 御浜町	御浜町リサイクルセンター(くるくるタウン)	南牟婁郡御浜町大字志原215-1							○	○	○	○	○	○	○	○														4						
13 伊賀南部環境衛生組合	アルミ缶・ペットボトル圧縮減容施設	名張市下比奈知737番地		○																										3						
14 伊賀南部環境衛生組合	伊賀南部クリーンセンター	伊賀市奥鹿野1990番地			○																									46	5					
15 桑名広域清掃事業組合	桑名広域清掃事業組合リサイクルプラザ	桑名市多度町力尾字沢地4028番地	○																											62						
16 桑名広域清掃事業組合	プラスチック圧縮梱包施設	桑名市多度町力尾字沢地4028番地			○																										17					
17 香肌奥伊勢資源化広域連合	香肌奥伊勢資源化プラザリサイクルプラザ(缶類・ビン類処理施設)	多気郡多気町丹生4290	○																											4	3					
18 香肌奥伊勢資源化広域連合	プラスチック圧縮施設	多気郡多気町丹生4290			○																										233					
19 鳥羽志勢広域連合	やまだエコセンター リサイクルセンター	志摩市磯部町山田800番地			○																									25	2			20	破砕・貯留	
20 伊勢広域環境組合	リサイクルプラザ	伊勢市西豊浜町653番地	○																											10	24					
合 計			4	4	5	2	0	0	2	3	3	12	11	15	13	2	0	7	0	4	4	0	0	0	0	7	251	368	0	0	83					

処理能力 (t/日)	使用開始年度	稼働年数	リユース・リペア機能											施設の改廃等						年間処理量 (t/年度)	資源回収量 (t/年度)	搬出量 (t/年度)	在庫量 (t/年度)	産業廃棄物の搬入の有無	一般廃棄物の割合 (%)							
			機能的の有無	場所の面積 m	対象品目									内容	管理体制	施設の改廃等																
					家具 (t/年)	自動車 (t/年)	衣類 (t/年)	書籍 (t/年)	家電 (t/年)	傘 (t/年)	食器 (t/年)	おもちゃ (t/年)	その他 (t/年)			合計 (t/年)	新設(建設中)	新設(新規稼働)	能力変更							休止	廃止	移管				
																													120個	9個	0	0
89	2016	8	無												委託									9,315	4,421	4,421	960	無	1			
2	2002	22	無												委託										1,573	1,573	1,573		無	2		
70	2010	14	無												委託										7,970	1,784			無	3		
5.0	2015	9	無												直営										87	87	87		無	4		
21	1994	30	無												直営										697	470	470		無	5		
11	2020	4	有	75	120個	9個	0	0	0	0	2個	0	9個	56個	202個	譲渡	直営									198	198	198		無	6	
17	2010	14	無												委託										20,899	1,555	1,555		無	7		
3	2000	24	無												一部委託										1,070	1,070	1,070		無	8		
4	1996	28	無												直営										25	25	25		無	9		
9	2001	23	無												直営			○							0	0	0	0	無	10		
2	1995	29	無												直営											73	73	73	0	無	11	
4	2015	9	有	70	0	0	0	0	0	0	0	0	0	0	展示、譲渡	直営										397	397	397	0	無	12	
3	1999	25	無												直営			○								0	0	0	0	無	13	
8	2008	16	無												委託											495	357	357	0	無	14	
62	2002	22	無												委託											2,784	546			無	15	
17	2008	16	無												委託											1,325	1,086			無	16	
7	2001	23	無												直営											194	198	198	0	無	17	
2	2020	4	無												委託											243	233	233	0	無	18	
47	2014	10	無												委託											2,386	1,824	1,781	43	無	19	
34	2000	24	有	142											展示、販売、譲渡	直営											2,450	2,450	2,450		無	20
417.0					120個	9個	0	0	0	0	2個	0	9個	56個	202個			0	0	0	2	0	0			52,181	18,347	14,888	1,003			

3 資源化等を行う施設 一覧表

市町名及び一部事務組合等名称	施設名称	市町ごとの処理量									
		市町名	処理量(t)	市町名	処理量(t)	市町名	処理量(t)	市町名	処理量(t)	一般廃棄物以外の処理量(t)	合計処理量(t)
1	津市	津市リサイクルセンター(資源物処理施設)	津市	9,315							9,315
2	四日市市	四日市市橋衛生センター(リサイクルセンター)	四日市市	1,573							1,573
3	鈴鹿市	鈴鹿市不燃物リサイクルセンター2期事業(容器包装プラスチック処理施設)・ペットボトルペール化・その他								7,970	7,970
4	亀山市	亀山市総合環境センターペットボトル圧縮梱包機	亀山市	87							87
5	いなべ市	あじさいクリーンセンター	いなべ市	697							697
6	志摩市	大王ごみ中継施設	志摩市	198							198
7	伊賀市	さくらリサイクルセンター 資源棟	伊賀市	20,899							20,899
8	菟野町	菟野町リサイクルセンター	菟野町	1,070							1,070
9	度会町	度会町美化センター	度会町	25							25
10	南伊勢町	さいたエコセンター									0
11	御浜町	御浜町リサイクルセンター(ビン類資源等選別場)	御浜町	73							73
12	御浜町	御浜町リサイクルセンター(くるくるタウン)	御浜町	397							397
13	伊賀南部環境衛生組合	アルミ缶・ペットボトル圧縮減容施設									0
14	伊賀南部環境衛生組合	伊賀南部クリーンセンター	名張市	353	伊賀市	142					495
15	桑名広域清掃事業組合	桑名広域清掃事業組合リサイクルプラザ	桑名市	2,122	木曾岬町	118	東員町	544			2,784
16	桑名広域清掃事業組合	プラスチック圧縮梱包施設	桑名市	1,063	木曾岬町	40	東員町	222			1,325
17	香肌奥伊勢資源化広域連合	香肌奥伊勢資源化プラザリサイクルプラザ(缶類・ビン類処理施設)	多気町	89	大台町	55	大紀町	50			194
18	香肌奥伊勢資源化広域連合	プラスチック圧縮施設	多気町	88	大台町	88	大紀町	67			243
19	鳥羽志勢広域連合	やまだエコセンター リサイクルセンター	鳥羽市	438	志摩市	1,669	南伊勢町	279			2,386
20	伊勢広域環境組合	リサイクルプラザ	伊勢市	1,997	明和町	196	玉城町	166	度会町	91	2,450
合 計											52,181

温室効果ガス排出量												
処理施設での燃料使用量等												
灯油 (kg-CO ₂)	ガソリン (kg-CO ₂)	軽油 (kg-CO ₂)	A重油 (kg-CO ₂)	B重油又は C重油 (kg-CO ₂)	L P G (kg-CO ₂)	L N G (kg-CO ₂)	都市ガス (kg-CO ₂)	コークス (kg-CO ₂)	購入 電力量 (kg-CO ₂)	関連する施設 から供給され た電力量 (kg-CO ₂)	当該施設で使用し た電力量 (kg-CO ₂)	
0	0	0	0	0	0	0	0	0	373,347	0	0	1
0	0	0	0	0	120	0	0	0	14,847	0	14,847	2
0	0	0	0	0	0	0	0	0	179,872	0	179,872	3
0	0	0	0	0	0	0	0	0	0	0	0	4
0	0	0	0	0	0	0	0	0	0	0	0	5
0	0	0	0	0	0	0	0	0	3,146	0	0	6
0	0	8,182	0	0	0	0	0	0	100,924	0	100,924	7
0	1,358	0	0	0	0	0	0	0	0	0	23,496	8
0	0	0	0	0	0	0	0	0	237	0	0	9
0	0	0	0	0	0	0	0	0	0	0	0	10
263	0	0	0	0	0	0	0	0	687	0	0	11
263	0	0	0	0	0	0	0	0	1,989	0	0	12
0	0	0	0	0	0	0	0	0	0	0	0	13
0	0	0	0	0	0	0	0	0	0	0	0	14
0	0	18,864	0	0	0	0	0	0	0	0	103,212	15
0	0	18,864	0	0	0	0	0	0	0	203	103	16
0	0	9,563	0	0	0	0	0	0	221,402	0	0	17
0	0	0	0	0	0	0	0	0	1,544	0	0	18
0	0	5,869	0	0	0	0	0	0	0	121,072	121,072	19
0	0	393	0	0	0	0	0	0	62,198	0	0	20
526	1,358	61,735	0	0	120	0	0	0	960,193	121,275	543,526	

3 資源化等を行う施設 一覧表

市町名及び一部事務組合等名称	施設名称	温室効果ガス排出量												
		残渣の輸送等に伴う燃料使用量等												
		燃料使用量									船舶			
		ガソリン (kg-CO ₂)	軽油 (kg-CO ₂)	L P G (kg-CO ₂)	C N G (kg-CO ₂)	B D F (kg-CO ₂)	A 重油 (kg-CO ₂)	B 重油 又は C 重油 (kg-CO ₂)	購入 電力量 (kg-CO ₂)	関連する施設 から 供給 された 電力量 (kg-CO ₂)	船舶で 輸送 した 距離 (km/年)		船舶で 輸送 した 残渣の 量 (kg-CO ₂)	
1	津 市	津市リサイクルセンター(資源物処理施設)	0	0	0	0	0	0	0	0	0	0	0	1
2	四日市市	四日市市補衛生センター(リサイクルセンター)	0	0	0	0	0	0	0	0	0	0	0	2
3	鈴 鹿 市	鈴鹿市不燃物リサイクルセンター2期事業(容器包装プラスチック処理施設)・ペットボトルベール化・その他	0	49,942	0	0	0	0	0	0	0	0	0	3
4	亀 山 市	亀山市総合環境センターペットボトル圧縮梱包機	0	0	0	0	0	0	0	0	0	0	0	4
5	いなべ市	あじさいクリーンセンター	0	0	0	0	0	0	0	0	0	0	0	5
6	志 摩 市	大王ごみ中継施設	0	0	0	0	0	0	0	0	0	0	0	6
7	伊 賀 市	さくらリサイクルセンター 資源棟	0	262	0	0	0	0	0	0	0	0	0	7
8	菟 野 町	菟野町リサイクルセンター	0	0	0	0	0	0	0	0	0	0	0	8
9	度 会 町	度会町美化センター	0	0	0	0	0	0	0	0	0	0	0	9
10	南伊勢町	さいたエコセンター	0	0	0	0	0	0	0	0	0	0	0	10
11	御 浜 町	御浜町リサイクルセンター(ビン類資源等選別場)	0	0	0	0	0	0	0	0	0	0	0	11
12	御 浜 町	御浜町リサイクルセンター(くるくるタウン)	0	0	0	0	0	0	0	0	0	0	0	12
13	伊賀南部環境衛生組合	アルミ缶・ペットボトル圧縮減容施設	0	0	0	0	0	0	0	0	0	0	0	13
14	伊賀南部環境衛生組合	伊賀南部クリーンセンター	0	0	0	0	0	0	0	0	0	0	0	14
15	桑名広域清掃事業組合	桑名広域清掃事業組合リサイクルプラザ	0	12,780	0	0	0	0	0	0	0	0	0	15
16	桑名広域清掃事業組合	プラスチック圧縮梱包施設	0	12,780	0	0	0	0	0	0	0	0	0	16
17	香肌奥伊勢資源化広域連合	香肌奥伊勢資源化プラザリサイクルプラザ(缶類・ビン類処理施設)	0	0	0	0	0	0	0	0	0	0	0	17
18	香肌奥伊勢資源化広域連合	プラスチック圧縮施設	0	0	0	0	0	0	0	0	0	0	0	18
19	鳥羽志勢広域連合	やまだエコセンター リサイクルセンター	0	0	0	0	0	0	0	0	0	0	0	19
20	伊勢広域環境組合	リサイクルプラザ	0	0	0	0	0	0	0	0	0	0	0	20
合 計			0	75,764	0	0	0	0	0	0	0	0	0	

4 ごみ燃料化施設 一覧表

市町名及び 一部事務組合等名 称	施設名称	施設所在地	処理対象廃棄物										施設の種類						処理能力 (t/日)	使用開始年度	稼働年数	燃料供給先の 確保状況			管理体制			
			混合ごみ	可燃ごみ	不燃ごみ	資源ごみ	ごみ処理残渣	生ごみ(厨芥類)	廃食用油	プラスチック類	粗大ごみ	その他	固形燃料化 (RDF)	メタン化	油化 (エタノール燃料化)	固形燃料化 (RPF)	木屑チップ化	その他				発電用	燃料用	その他				
1 志摩市	志摩市RDF施設エコフレンドリーはまじま	志摩市浜島町大字塩屋621-20	○																		12	2002	22	○				直営
2 紀北町	紀北町紀伊長島リサイクルセンター	北牟婁郡紀北町長島1818-2	○																		21	2003	21	○	○			直営
3 紀北町	紀北町海山リサイクルセンター	北牟婁郡紀北町船津2589	○																		20	1999	25	○	○			直営
4 香肌奥伊勢資源 化広域連合	香肌奥伊勢資源化プラザ ごみ燃料化施設	多気郡多気町丹生4290	○																		44	2001	23	○				直営
合 計			0	4	0	0	0	2	2	0	0	0	0	0	0	0	0	0	0	0	97			4	2	0		

4 ごみ燃料化施設 一覧表

	市町名及び 一部事務組合等名 称	施設名称	市町ごとの処理量							
			市町名	処理量 (t)	市町名	処理量 (t)	市町名	処理量 (t)	一般廃棄物以 外の処理量 (t)	合計 処理量 (t)
1	志摩市	志摩市RDF施設エコフレンドリー はまじま							0	0
2	紀北町	紀北町紀伊長島リサイクルセン ター	紀北町	2,729					0	2,729
3	紀北町	紀北町海山リサイクルセンター	紀北町	2,335					0	2,335
4	香肌奥伊勢資源 化広域連合	香肌奥伊勢資源化プラザごみ燃 料化施設	多気町	0	大台町	0	大紀町	0	0	0
	合 計								0	5,064

温室効果ガス排出量																
処理施設での燃料使用量等																
灯油 (kg-CO ₂)	ガソリン (kg-CO ₂)	軽油 (kg-CO ₂)	A重油 (kg-CO ₂)	B重油又は C重油 (kg-CO ₂)	LPG (kg-CO ₂)	LNG (kg-CO ₂)	都市ガス (kg-CO ₂)	コークス (kg-CO ₂)	生成物(固 形燃料/RF の自家燃 料として の使用量	発電 電力量 (kg-CO ₂)	購入 電力量 (kg-CO ₂)	売却 電力量 (kg-CO ₂)	他施設 へ供給 した 電力量 (kg-CO ₂)	関連す る施設 から 供給 された 電力量 (kg-CO ₂)	当該 施設で 使用 した 電力量 (kg-CO ₂)	
0	0	0	0	0	0	0	0	0	-	0	0	0	0	0	0	1
750,000	0	0	0	0	0	0	0	0	-	0	671,596	0	0	0	0	2
375,000	0	0	0	0	0	0	0	0	-	0	374,097	0	0	0	374,097	3
0	0	0	0	0	0	0	0	0	-	0	0	0	0	0	0	4
1,125,000	0	0	0	0	0	0	0	0		0	1,045,693	0	0	0	374,097	

4 ごみ燃料化施設 一覧表

市町名及び 一部事務組合等名称	施設名称	温室効果ガス排出量											
		残渣の輸送に伴う燃料使用量等											
		燃料使用量									船舶		
		ガソリン (kg-CO ₂)	軽油 (kg-CO ₂)	LPG (kg-CO ₂)	CNG (kg-CO ₂)	BDF (kg-CO ₂)	A重油 (kg-CO ₂)	B重油 又は C重油 (kg-CO ₂)	購入 電力量 (kg-CO ₂)	関連する施設 から供給 された 電力量 (kg-CO ₂)	船舶で 輸送した 距離 (km/年)	船舶で 輸送した 残渣の 量 (kg-CO ₂)	
1	志摩市	志摩市RDF施設エコフレンドリー はまじま	0	0	0	0	0	0	0	0	0	0	0
2	紀北町	紀北町紀伊長島リサイクルセン ター	0	0	0	0	0	0	0	0	0	0	0
3	紀北町	紀北町海山リサイクルセンター	0	0	0	0	0	0	0	0	0	0	0
4	香肌奥伊勢資源 化広域連合	香肌奥伊勢資源化プラザごみ燃 料化施設	0	0	0	0	0	0	0	0	0	0	0
合 計			0	0	0	0	0	0	0	0	0	0	0

搬出先			外部に供給した生成物量と質							
施設名	所在地	生成物搬出量 (t/年)	生成物量と性状							
			固形燃料		メタン			BDF		
			当該施設分搬出量 (t)	平均発熱量 (kJ/kg)	当該施設分搬出量 (m ³)	平均発熱量 (kJ/m ³ N)	平均メタン温度 (%)	当該施設分搬出量 (m ³)	平均発熱量 (kJ/m ³ N)	
-	-	-	0	0	0	0	0	0	0	1
太平洋セメント株式会社	三重県	1,383	1,575	20,450						2
三重中央開発株式会社	三重県	192								
太平洋セメント株式会社	三重県	553	570	20,950						3
三重中央開発株式会社	三重県	110								
-	-	-	0	0	0	0	0	0	0	4
合 計		2,238	2,145	41,400						

4 ごみ燃料化施設 一覧表

市町名及び 一部事務組合等名 称	施設名称	生成物の輸送等に伴う燃料使用量等											
		活動量											
		燃料使用量									船舶		
		ガソリン (ℓ)	軽油 (ℓ)	LPG (kg)	CNG (m ³)	BDF (ℓ)	A重油 (ℓ)	B重油 又は C重油 (ℓ)	購入 電力量 (kWh)	関連す る施設 から 供給 された 電力量(kWh)	船舶で 輸送 した 距離 (km/年)	船舶で 輸送 した 残量 (t)	
1	志摩市	志摩市RDF施設エコフレンドリー はまじま	0	0	0	0	0	0	0	0	0	0	0
2	紀北町	紀北町紀伊長島リサイクルセン ター	0	0	0	0	0	0	0	0	0	0	0
3	紀北町	紀北町海山リサイクルセンター	0	0	0	0	0	0	0	0	0	0	0
4	香肌奥伊勢資源 化広域連合	香肌奥伊勢資源化プラザごみ燃 料化施設	0	0	0	0	0	0	0	0	0	0	0
合 計			0	0	0	0	0	0	0	0	0	0	0

生成物の輸送に伴う燃料使用量等											
温室効果ガス排出量											
燃料使用量									船舶		
ガソリン (kg-CO ₂)	軽油 (kg-CO ₂)	LPG (kg-CO ₂)	CNG (kg-CO ₂)	BDF (kg-CO ₂)	A重油 (kg-CO ₂)	B重油 又は C重油 (kg-CO ₂)	購入 電力量 (kg-CO ₂)	関連す る施設 から 供給 された 電力量 (kg-CO ₂)	船舶で 輸送 した 距離 (km/年)	船舶で 輸送 した 残渣の 量 (kg-CO ₂)	
0	0	0	0	0	0	0	0	0	0	0	1
0	0	0	0	0	0	0	0	0	0	0	2
0	0	0	0	0	0	0	0	0	0	0	3
0	0	0	0	0	0	0	0	0	0	0	4
0	0	0	0	0	0	0	0	0	0	0	

5 その他の施設 一覧表

市町名及び 一部事務組合等 名称	施設名称	施設所在地	処理対象廃棄物					処理内容			処理能力 (t/日)	使用開始 年度	稼働年 数	管理体 制	施設の改廃等						
			混 合	可 燃	不 燃	資 源	そ の 他	粗 大	破 砕	圧 縮 梱 包					そ の 他	新 設 (<small>建設中</small>)	新 設 (<small>新規稼働</small>)	能 力 変 更	休 止	廃 止	移 管
1 鳥羽市	普島生ごみ処理施設	鳥羽市普島町	○						○	0.4	2010	14	委託								
2 鳥羽市	神島生ごみ処理施設	鳥羽市神島町	○						○	0.2	2010	14	委託								
3 鳥羽市	坂手生ごみ処理施設	鳥羽市坂手町	○						○	0.2	2010	14	委託								
4 香肌奥伊勢資 源化広域連合	可燃ごみ積替え施設	多気郡多気町丹生4290	○					○	○	-	2019	5	直営								
合計			0	4	0	0	0	0	1	0	0	4	0.8				0	0	0	0	0

年間処理量 (t/年度)	産業廃棄物の搬入の有無	産業廃棄物の割合 (%)	市町ごとの処理量		温室効果ガス排出量													
			市町名	処理量 (t)	処理施設での燃料使用量等													
					灯油 (kg-CO ₂)	ガソリン (kg-CO ₂)	軽油 (kg-CO ₂)	A重油 (kg-CO ₂)	B重油又は C重油 (kg-CO ₂)	L P G (kg-CO ₂)	L N G (kg-CO ₂)	都市ガス (kg-CO ₂)	コークス (kg-CO ₂)	購入 電力量 (kg-CO ₂)	関連する施設から供給された電力量 (kg-CO ₂)	当該施設で使用した電力量 (kg-CO ₂)		
26	無		鳥羽市	26	0	0	0	0	0	0	0	0	0	0	0	0	24,592	1
18	無		鳥羽市	18	0	0	0	0	0	0	0	0	0	0	0	0	10,022	2
16	無		鳥羽市	16	0	0	0	0	0	0	0	0	0	0	0	0	10,405	3
7,502	無		多気町	3,462	0	0	9,563	0	0	0	0	0	0	221,402	0	0	0	0
			大台町	2,129														
			大紀町	1,911														
7,562					0	0	9,563	0	0	0	0	0	0	221,402	0	45,019		

5 その他の施設 一覧表

市町名及び 一部事務組合等 名称	施設名称	温室効果ガス排出量													
		残渣の輸送等の伴う燃料使用量等									船舶				
		ガソリン (kg-CO ₂)	軽油 (kg-CO ₂)	LPG (kg-CO ₂)	CNG (kg-CO ₂)	BDF (kg-CO ₂)	A重油 (kg-CO ₂)	B重油又は C重油 (kg-CO ₂)	購入電力量 (kg-CO ₂)	関連する施 設から供給 された電力 量 (kg-CO ₂)	船舶で輸送した 距離 (kg/年)	船舶で輸送した 残渣の量 (kg-CO ₂)			
1	鳥羽市	菅島生ごみ処理施設	0	0	0	0	0	0	0	0	0	0	0	0	1
2	鳥羽市	神島生ごみ処理施設	0	0	0	0	0	0	0	0	0	0	0	0	2
3	鳥羽市	坂手生ごみ処理施設	0	0	0	0	0	0	0	0	0	0	0	0	3
4	香肌奥伊勢資 源化広域連合	可燃ごみ積替え施設	0	0	0	0	0	0	0	0	0	0	0	0	4
合計			0	0	0	0	0	0	0	0	0	0	0	0	

6 保管施設 一覧表

	市町名及び 一部事務組合等名称	施設名称	施設所在地	施設区分		保管対象物								
				容器包装	ストックヤード その他	紙類	金属類	ガラス類	ペットボトル	プラスチック	布類	その他資源	その他	
1	津市	津市リサイクルセンター	津市片田中町1342番地1		○		○	○	○	○				○
2	四日市市	四日市市楠衛生センター(リサイクルセンター)	四日市市楠町北五味塚1085-208		○		○	○	○	○	○	○	○	○
3	松阪市	松阪市リサイクルセンター	松阪市町平尾町351番地2		○		○	○	○			○	○	○
4	松阪市	松阪市リサイクルセンター	松阪市町平尾町351番地2		○					○				
5	尾鷲市	尾鷲市清掃工場	尾鷲市大字南浦字中村3287-7	○			○	○	○	○	○	○	○	○
6	亀山市	資源物ストックヤード	亀山市布気町442		○		○	○	○	○		○		
7	鳥羽市	鳥羽市清掃センターストックヤード	鳥羽市松尾町字西片 ^レ 41240		○			○	○	○			○	○
8	熊野市	熊野市資源化ストックヤード	熊野市有馬町4520-313		○		○	○	○	○	○	○	○	○
9	いなべ市	あじさいクリーンセンター	いなべ市北勢町京ヶ野新田5番地12		○		○	○	○	○				○
10	志摩市	志摩市阿児清掃センター	志摩市阿児町鶴方477-17, 477-62		○					○	○	○		
11	志摩市	志摩市阿児清掃センター	志摩市阿児町鶴方477-17, 477-63		○		○							
12	伊賀市	伊賀市ストックヤード	伊賀市下友生3006-1		○		○					○		
13	伊賀市	さくらリサイクルセンター 資源棟	伊賀市治田3547-13	○			○	○	○	○			○	○
14	東員町	東員町資源ごみストックヤード	員弁郡東員町大字大木51		○		○	○	○	○		○	○	○
15	菟野町	菟野町リサイクルセンター・清掃事務所	三重郡菟野町大字菟野8346番地1・三重郡菟野町大字永井3095番地113		○		○	○	○	○			○	○
16	度会町	度会町美化センター	度会町棚橋1032他		○		○				○	○		
17	南伊勢町	クリーンセンターなんとう	度会郡南伊勢町東宮2897番地		○		○	○	○	○			○	○
18	紀北町	紀北町紀伊長島リサイクルセンター	北牟婁郡紀北町長島1818-2		○		○	○	○	○	○	○	○	○
19	紀北町	紀北町海山リサイクルセンター	北牟婁郡紀北町船津2589		○		○			○	○	○	○	○
20	紀北町	紀北町環境衛生センター	北牟婁郡紀北町長島1824-8		○		○	○					○	○
21	紀北町	紀北町海山不燃物処理場	北牟婁郡紀北町船津349		○		○	○						○
22	紀宝町	鶴殿リサイクルセンター	南牟婁郡紀宝町鶴殿1097番地2		○		○	○	○	○	○	○	○	○
23	朝日町、川越町組合立環境クリーンセンター	朝日町、川越町組合立環境クリーンセンター	四日市市川北町墨縄822		○		○	○	○	○		○	○	○
24	伊賀南部環境衛生組合	ストックヤード	名張市下比奈知737番地		○		○	○						
25	伊賀南部環境衛生組合	伊賀南部クリーンセンター	伊賀市奥鹿野1990番地		○		○	○	○				○	○
26	伊賀南部環境衛生組合	伊賀南部ストックヤード	名張市青蓮寺2723番地		○		○					○		
27	香肌奥伊勢資源化広域連合	香肌奥伊勢資源化プラザ貯留棟	多気郡多気町丹生4290		○		○	○					○	○
28	香肌奥伊勢資源化広域連合	香肌奥伊勢資源化プラザストックヤード棟	多気郡多気町丹生4290	○					○	○			○	○
合計				3	24	1	17	19	19	18	16	14	17	20

面積		分類数	使用開始年度	稼働年数	管理体制	施設の改廃等					年間保管量 (t/年度)	産業廃棄物の搬入の有無	一般廃棄物の割合 (%)	
屋内 (㎡)	屋外 (㎡)					新設 (建設中)	新設 (新規稼働)	能力変更	休止	廃止				
896	0	7	2016	8	委託						4,421	無		1
33	192	5	2002	22	委託						1,573	無		2
197	262	14	1998	26	一部委託						1,139	無		3
44	0	1	2011	13	一部委託						607	無		4
160	500	24	2000	24	直営						435	無		5
934	0	5	2012	12	直営						1,181	有	99	6
78	329	5	1999	25	直営				○		0	無		7
415	0	9	2004	20	直営						770	無		8
202	243	8	1994	30	直営						470	無		9
104	0	3	1998	26	直営				○		0	無		10
124	0	4	1998	26	直営				○		0	無		11
608	1,285	2	2009	15	委託						882	無		12
3,280	20,510	5	2010	14	委託						1,555	無		13
510	102	9	2004	20	委託						239	無		14
189	40	10	2000	24	直営						621	無		15
0	49	7	1998	26	直営						192	無		16
114	99	6	1997	27	直営				○		0	無		17
311	0	6	2003	21	直営						137	無		18
450	0	5	1999	25	直営						175	無		19
199	900	4	2014	10	直営						261	無		20
163	60	3	1999	25	直営						125	無		21
180	0	8	2008	16	直営				○		0	無		22
796	205	7	1999	25	直営						196	無		23
1	282	4	1996	28	直営				○		0	無		24
940	1	10	2008	16	直営						340	無		25
570	695	5	2012	12	委託						215	無		26
316	0	9	2001	23	直営						278	無		27
198	0	3	2001	23	直営						242	無		28
12,012	25,754					0	0	0	6	0	0	16,054		

7 最終処分場 一覧表

市町名及び 一部事務組合等名称	施設名称	施設所在地	埋立場所	処理対象廃棄物											使用開始 年度	埋立期間	埋立終了 年					
				焼却残渣 (主灰)	焼却残渣 (飛灰)	溶融飛灰	溶融スラッグ	破砕・ 処理残渣	可燃	不燃	資源	その他	粗大									
1	津市	津市白銀環境清掃センター	津市片田中町1383	山間							○						○	○	1991	31	2017	
2	津市	津市一般廃棄物最終処分場	津市美杉町下之川4134番地	山間							○								2016	6	2030	
3	四日市市	四日市市南部埋立処分場	四日市市小山町2855	山間													○		1979	43	2040	
4	伊勢市	伊勢廃棄物投棄場	伊勢市朝熊町2892番地2	平地													○		1972	50	2015	
5	伊勢市	小俣廃棄物投棄場	伊勢市小俣町新村92番地1	山間													○		1999	23	2012	
6	伊勢市	小俣廃棄物投棄場	伊勢市小俣町新村92番地1	山間													○		1987	35	2012	
7	松阪市	松阪市一般廃棄物最終処分場	松阪市上川町985番地	山間	○	○				○							○		1999	23	2026	
8	桑名市	桑名市一般廃棄物埋立最終処分場	三重県桑名市大字東伏上字屋敷下地内	平地													○		1988	34	2023	
9	鈴鹿市	鈴鹿市不燃物リサイクルセンター(最終処分場)	鈴鹿市国分町1700	山間															1993	29	2020	
10	鈴鹿市	鈴鹿市深谷処理場(1期分)	鈴鹿市長法寺町1184	山間														○	1972	50	1997	
11	鈴鹿市	鈴鹿市深谷処理場(2期分)	鈴鹿市長法寺町1184	山間														○	1985	37	1997	
12	尾鷲市	尾鷲市清掃工場	尾鷲市大字南浦字中村3287-7	山間														○	1976	46	2016	
13	亀山市	亀山市総合環境センター最終処分場	亀山市布気町442	平地			○												2001	21	2011	
14	鳥羽市	鳥羽市一般廃棄物最終処分場	鳥羽市菅島町字村山429-1	山間															1990	32	2013	
15	鳥羽市	鳥羽市清掃センター最終処分場	鳥羽市松尾町字西片' 91240	山間	○	○													1981	41	2013	
16	熊野市	熊野市有馬不燃物処分場	熊野市有馬町4520-313	平地															1970	52	2035	
17	いなべ市	北勢最終処分場	いなべ市北勢町阿下喜3148番地	山間														○	1980	42	2010	
18	いなべ市	大安最終処分場	いなべ市大安町石樽東1610番地	平地															○	1999	23	2030
19	いなべ市	藤原最終処分場	いなべ市藤原町鼎1400番地	山間															○	1984	38	2030
20	志摩市	志摩市阿児一般廃棄物最終処分場	志摩市阿児町鶴方2637-77	山間	○	○													○	1984	38	2013
21	志摩市	志摩市志摩一般廃棄物最終処分場	志摩市志摩町御座1225番地	山間	○	○														1984	38	2023
22	志摩市	志摩市大王清掃センター一般廃棄物最終処分場適正閉鎖区域	志摩市大王町波切2321	山間																1987	55	2006
23	志摩市	志摩市磯部清掃センター	志摩市磯部町山原675-2外	山間	○	○														1986	36	2012
24	志摩市	志摩市浜島一般廃棄物最終処分場(沙見成)	志摩市浜島町浜島塩屋752	山間																1972	50	1999
25	志摩市	志摩市浜島一般廃棄物最終処分場(追子)	志摩市浜島町追子751番地	山間																1988	34	2023
26	志摩市	志摩市大王清掃センター一般廃棄物最終処分場新設区域	志摩市大王町波切2321番地	山間																2006	16	2030
27	伊賀市	不燃物処理場	伊賀市西高倉4631	山間																1976	46	2020
28	東員町	東員町最終処分場	員弁郡東員町大字鳥取1883番地22	山間																1992	30	2140
29	菟野町	菟野町不燃物処理場	三重郡菟野町大字菟野8346番地1	山間																1981	41	2019
30	多気町	多気町美化センター	多気町相可	山間																1977	45	2100
31	明和町	明和町環境センター	明和町大字池村2352番地	山間																2002	20	2027
32	度会町	度会町美化センター	度会町棚橋1032他	山間																1973	49	2032
33	南伊勢町	クリーンセンターなんとう	度会郡南伊勢町東宮2897番地	山間	○	○														1991	31	2058
34	南伊勢町	南勢一般廃棄物最終処分場	度会郡南伊勢町伊勢路511番地	山間	○	○														1990	32	2107
35	紀北町	紀北町紀伊長島不燃物処理場	北牟婁郡紀北町東長島2926	山間	○															1984	38	2022
36	紀北町	紀北町海山不燃物処理場	北牟婁郡紀北町船津349	山間																1981	41	2022
37	伊賀南部環境衛生組合	伊賀南部最終処分場	名張市下比奈知737番地	山間																1996	26	2008
38	南牟婁清掃施設組合	南牟婁清掃施設組合一般廃棄物最終処分場	南牟婁郡御浜町大字片川字古片河629番地	山間																1991	31	2028
39	香肌奥伊勢資源化広域連合	香肌奥伊勢エコ・ランド	度会郡大紀町大内山2571-6	平地																2006	16	2020
合計					8	7	1	0	17	1	29	0	9	7								

7 最終処分場 一覧表

市町名及び 一部事務組合等名称	施設名称	水質管理状況						メタン回収				管理体制	処分場の現状			施設の改廃等								
		処理前 (PpM) 濃度	処理後 (PpM) 濃度	処理前 (COD) 濃度	処理後 (COD) 濃度	処理前 (PpM) 濃度	処理後 (PpM) 濃度	回収の有無	回収量	濃度	発熱量		利用	埋立前	埋立中	埋立終了	新設 (建設中)	新設 (新規稼働)	能力変更	休止	廃止	移管	掘り起こし	
1	津市	津市白銀環境清掃センター	63	1	130	1	180	5	無				委託		○						○			
2	津市	津市一般廃棄物最終処分場	1	1	26	8	20	1	無				委託		○									
3	四日市市	四日市市南部埋立処分場	11	26	42	2	83	1	無				一部委託	○										
4	伊勢市	伊勢廃棄物投棄場							無				直営		○						○			
5	伊勢市	小俣廃棄物投棄場		1		3		2	無				委託	○										
6	伊勢市	小俣廃棄物投棄場							無				直営		○						○			
7	松阪市	松阪市一般廃棄物最終処分場	16	1	28	5	23	5	無				一部委託	○										
8	桑名市	桑名市一般廃棄物埋立最終処分場							無				直営	○										
9	鈴鹿市	鈴鹿市不燃物リサイクルセンター(最終処分場)	5	1	11	4	10	2	無				委託	○										
10	鈴鹿市	鈴鹿市深谷処理場(1期分)	3	1	5	4	7	1	無				一部委託		○						○			
11	鈴鹿市	鈴鹿市深谷処理場(2期分)	3	1	5	4	7	1	無				一部委託		○						○			
12	尾鷲市	尾鷲市清掃工場							無				直営	○							○			
13	亀山市	亀山市総合環境センター最終処分場							無				直営	○										
14	鳥羽市	曾島一般廃棄物最終処分場							無				直営		○						○			
15	鳥羽市	鳥羽市清掃センター最終処分場							無				直営		○						○			
16	熊野市	熊野市有馬不燃物処分場							無				直営	○										
17	いなべ市	北勢最終処分場							無				直営		○						○			
18	いなべ市	大安最終処分場							無				直営	○										
19	いなべ市	藤原最終処分場							無				直営	○										
20	志摩市	志摩市阿児一般廃棄物最終処分場	1	1	1	1	1	1	無				直営		○						○			
21	志摩市	志摩市志摩一般廃棄物最終処分場	1	1	2	1	6	6	無				直営		○						○			
22	志摩市	志摩市大王清掃センター一般廃棄物最終処分場適正閉鎖区域	1	1	5	3	10	0	無				直営		○						○			
23	志摩市	志摩市磯部清掃センター	1	1	1	1	1	1	無				直営		○						○			
24	志摩市	志摩市浜島一般廃棄物最終処分場(汐見成)							無				直営		○						○			
25	志摩市	志摩市浜島一般廃棄物最終処分場(迫子)	1	1	2	2	4	4	無				直営		○						○			
26	志摩市	志摩市大王清掃センター一般廃棄物最終処分場新設区域	1	1	5	3	10	0	無				直営	○										
27	伊賀市	不燃物処理場							無				直営	○										
28	東員町	東員町最終処分場							無				委託	○										
29	菰野町	菰野町不燃物処理場	1	1	2	2	1	1	無				直営	○										
30	多気町	多気町美化センター							無				直営	○										
31	明和町	明和町環境センター	0	1	0	5	0	6	無				直営	○										
32	度会町	度会町美化センター							無				直営	○							○			
33	南伊勢町	クリーンセンターなんとう			0		2	2	無				直営	○										
34	南伊勢町	南勢一般廃棄物最終処分場			2		1	2	無				直営	○										
35	紀北町	紀北町紀伊長島不燃物処理場	0	0		1		0	無				直営	○										
36	紀北町	紀北町志山不燃物処理場							無				直営	○										
37	伊賀南部環境衛生組合	伊賀南部最終処分場	26	3	36	12	42	11	無				直営	○										
38	南牟婁清掃施設組合	南牟婁清掃施設組合一般廃棄物最終処分場			0		2	3	無				直営	○										
39	香肌奥伊勢資源化広域連合	香肌奥伊勢エコ・ランド	1	1	5	5	0	0	無				直営	○										
合計														1	23	15	0	0	0	0	16	0	0	0

産業廃棄物の投入の有無	一般廃棄物の割合(%)	市町ごとの処理量							
		市町名	処理量(t)	市町名	処理量(t)	市町名	処理量(t)	一般廃棄物以外の処理量(t)	合計処理量(t)
無		津市	0					0	1
無		津市	1,794					1,794	2
無		四日市市	967					967	3
無									4
無		伊勢市	16					16	5
無									6
無		松阪市	6,527					6,527	7
無		桑名市	665					665	8
無							1,727	1,727	9
無									10
無									11
無									12
無									13
無									14
無									15
無		熊野市	45					45	16
無									17
無		いなべ市	85					85	18
無									19
無									20
無								0	21
無									22
無									23
無								0	24
無									25
無		志摩市	119					119	26
無		伊賀市	1,005					1,005	27
無		東員町	36					36	28
無		菟野町	151					151	29
無		多気町	133					133	30
無		明和町	89					89	31
無									32
無		南伊勢町	151					151	33
無		南伊勢町	186					186	34
無		紀北町	80					80	35
無		紀北町	54					54	36
無		名張市	117	伊賀市	0			117	37
無		熊野市	30	御浜町	162	紀宝町	218	410	38
無		多気町	46	大台町	32	大紀町	31	109	39
								14,466	

7 最終処分場 一覧表

市町名及び 一部事務組合等名称	施設名称	温室効果ガス排出量											
		浸出水処理施設での燃料使用量等											
		灯油 (kg-CO ₂)	ガソリン (kg-CO ₂)	軽油 (kg-CO ₂)	A重油 (kg-CO ₂)	B重油 又は C重油 (kg-CO ₂)	LPG (kg-CO ₂)	LNG (kg-CO ₂)	都市ガス (kg-CO ₂)	コークス (kg-CO ₂)	購入 電力量 (kg-CO ₂)	他施設 から 供給 された 電力量 (kg-CO ₂)	
1	津市	津市白銀環境清掃センター	0	0	0	0	0	0	0	0	0	267,800	0
2	津市	津市一般廃棄物最終処分場	29,925	0	0	0	0	0	0	0	0	177,382	0
3	四日市市	四日市市南部埋立処分場	0	0	0	0	0	0	0	0	0	98,076	0
4	伊勢市	伊勢廃棄物投棄場	0	0	0	0	0	0	0	0	0	435	0
5	伊勢市	小俣廃棄物投棄場	0	0	0	0	0	0	0	0	0	48,217	0
6	伊勢市	小俣廃棄物投棄場	0	0	0	0	0	0	0	0	0	0	0
7	松阪市	松阪市一般廃棄物最終処分場	0	0	0	0	0	0	0	0	0	134,018	0
8	桑名市	桑名市一般廃棄物埋立最終処分場	0	0	0	0	0	0	0	0	0	0	0
9	鈴鹿市	鈴鹿市不燃物リサイクルセンター(最終処分場)	0	0	0	0	0	0	0	0	0	88,585	0
10	鈴鹿市	鈴鹿市深谷処理場(1期分)	0	0	0	0	0	0	0	0	0	121,832	0
11	鈴鹿市	鈴鹿市深谷処理場(2期分)	0	0	0	0	0	0	0	0	0	121,832	0
12	尾鷲市	尾鷲市清掃工場	0	0	0	0	0	0	0	0	0	0	0
13	亀山市	亀山市総合環境センター最終処分場	0	0	0	0	0	0	0	0	0	0	0
14	鳥羽市	鳥羽市一般廃棄物最終処分場	0	0	0	0	0	0	0	0	0	0	0
15	鳥羽市	鳥羽市清掃センター最終処分場	0	0	0	0	0	0	0	0	0	0	0
16	熊野市	熊野市有馬不燃物処分場	0	0	0	0	0	0	0	0	0	0	0
17	いなべ市	北勢最終処分場	0	0	0	0	0	0	0	0	0	0	0
18	いなべ市	大安最終処分場	0	0	0	0	0	0	0	0	0	0	0
19	いなべ市	藤原最終処分場	0	0	0	0	0	0	0	0	0	0	0
20	志摩市	志摩市阿児一般廃棄物最終処分場	0	0	0	0	0	0	0	0	0	17,038	0
21	志摩市	志摩市志摩一般廃棄物最終処分場	0	0	0	0	0	0	0	0	0	31,623	0
22	志摩市	志摩市大王清掃センター一般廃棄物最終処分場遊正閉鎖区域	0	0	0	0	0	0	0	0	0	0	0
23	志摩市	志摩市磯部清掃センター	0	0	0	0	0	0	0	0	0	23,114	0
24	志摩市	志摩市浜島一般廃棄物最終処分場(汐見沢)	0	0	0	0	0	0	0	0	0	31,898	0
25	志摩市	志摩市浜島一般廃棄物最終処分場(追子)	0	0	0	0	0	0	0	0	0	31,898	0
26	志摩市	志摩市大王清掃センター一般廃棄物最終処分場新設区域	0	0	0	0	0	0	0	0	0	49,565	0
27	伊賀市	不燃物処理場	0	0	0	0	0	0	0	0	0	0	0
28	東員町	東員町最終処分場	0	0	0	0	0	0	0	0	0	0	0
29	菟野町	菟野町不燃物処理場	0	0	0	0	0	0	0	0	0	23,496	0
30	多気町	多気町美化センター	0	0	0	0	0	0	0	0	0	0	0
31	明和町	明和町環境センター	0	0	0	0	0	0	0	0	0	27,902	0
32	度会町	度会町美化センター	0	0	0	0	0	0	0	0	0	0	0
33	南伊勢町	クリーンセンターなんとう	0	0	0	0	0	0	0	0	0	0	0
34	南伊勢町	南勢一般廃棄物最終処分場	0	0	0	0	0	0	0	0	0	0	0
35	紀北町	紀北町紀伊長島不燃物処理場	0	0	0	0	0	0	0	0	0	1,543	0
36	紀北町	紀北町海山不燃物処理場	0	0	0	0	0	0	0	0	0	0	0
37	伊賀南部環境衛生組合	伊賀南部最終処分場	0	0	0	0	0	0	0	0	0	89,159	0
38	南牟婁清掃施設組合	南牟婁清掃施設組合一般廃棄物最終処分場	0	0	0	0	0	0	0	0	0	19,227	0
39	香肌奥伊勢資源化広域連合	香肌奥伊勢エコ・ランド	0	0	0	0	0	0	0	0	0	8,256	0
合 計			29,925	0	0	0	0	0	0	0	0	1,412,896	0

温室効果ガス排出量									最終処分場の形式
埋立作業等での燃料使用量等									
ガソリン (kg-CO ₂)	軽油 (kg-CO ₂)	A重油 (kg-CO ₂)	B重油 又は C重油 (kg-CO ₂)	LPG (kg-CO ₂)	CNG (kg-CO ₂)	BDF (kg-CO ₂)	購入 電力量 (kg-CO ₂)	他施設 から 供給 された 電力量 (kg-CO ₂)	
0	0	0	0	0	0	0	0	0	従来型（オープン型）
0	2,864	0	0	0	0	0	0	0	覆蓋型（クローズドシステム型）
0	3,906	0	0	0	0	0	3,139	0	従来型（オープン型）
815	0	0	0	0	0	0	0	0	従来型（オープン型）
815	943	0	0	0	0	0	0	0	覆蓋型（クローズドシステム型）
0	0	0	0	0	0	0	0	0	覆蓋型（クローズドシステム型）
0	4,834	0	0	0	0	0	0	0	従来型（オープン型）
0	0	0	0	0	0	0	0	0	従来型（オープン型）
0	49,942	0	0	0	0	0	0	0	従来型（オープン型）
0	0	0	0	0	0	0	0	0	従来型（オープン型）
0	0	0	0	0	0	0	0	0	従来型（オープン型）
0	0	0	0	0	0	0	0	0	従来型（オープン型）
0	0	0	0	0	0	0	0	0	従来型（オープン型）
0	0	0	0	0	0	0	0	0	従来型（オープン型）
0	0	0	0	0	0	0	0	0	従来型（オープン型）
0	0	0	0	0	0	0	0	0	従来型（オープン型）
0	0	0	0	0	0	0	0	0	従来型（オープン型）
0	0	0	0	0	0	0	0	0	従来型（オープン型）
0	0	0	0	0	0	0	7,438	0	従来型（オープン型）
0	0	0	0	0	0	0	0	0	従来型（オープン型）
0	0	0	0	0	0	0	0	0	従来型（オープン型）
0	0	0	0	0	0	0	0	0	従来型（オープン型）
0	0	0	0	0	0	0	0	0	従来型（オープン型）
0	0	0	0	0	0	0	0	0	従来型（オープン型）
0	0	0	0	0	0	0	0	0	従来型（オープン型）
0	0	0	0	0	0	0	0	0	従来型（オープン型）
0	0	0	0	0	0	0	0	0	従来型（オープン型）
0	0	0	0	0	0	0	0	0	従来型（オープン型）
0	0	0	0	0	0	0	0	0	従来型（オープン型）
0	0	0	0	0	0	0	0	0	従来型（オープン型）
0	524	0	0	0	0	0	0	0	従来型（オープン型）
0	0	0	0	0	0	0	0	0	従来型（オープン型）
0	0	0	0	0	0	0	0	0	従来型（オープン型）
0	0	0	0	0	0	0	0	0	従来型（オープン型）
0	0	0	0	0	0	0	0	0	従来型（オープン型）
0	0	0	0	0	0	0	0	0	従来型（オープン型）
0	0	0	0	0	0	0	0	0	従来型（オープン型）
0	0	0	0	0	0	0	0	0	従来型（オープン型）
0	0	0	0	0	0	0	0	0	従来型（オープン型）
0	579	0	0	0	0	0	0	0	従来型（オープン型）
0	0	0	0	0	0	0	2,501	0	従来型（オープン型）
0	2,890	0	0	0	0	0	0	0	従来型（オープン型）
0	3,396	0	0	0	0	0	0	0	従来型（オープン型）
0	9,563	0	0	0	0	0	0	0	覆蓋型（クローズドシステム型）
1,630	79,441	0	0	0	0	0	13,078	0	

8 し尿処理施設 一覧表

市町名及び 一部事務組合等 名称	施設名称	施設所在地	処 理 方 法																	
			汚水処理											汚泥処理						
			嫌気	好気	好希釈	好一段	好二段	標脱	湿式酸化	高負荷	膜分離	焼却	下水投入	浄化槽専用	一次処理	その他	脱水	乾燥	焼却	その他
1	津市安芸・津衛生センター	津市安濃町妙法寺777番地										○	○					○	○	○
2	津市クリーンセンターくもず	津市一志町其倉327番地1																○	○	○
3	鈴鹿市クリーンセンター	鈴鹿市上野町630									○							○		
4	尾鷲市クリーンセンター	尾鷲市大字南浦字真砂福松 2562-8											○	○				○	○	○
5	亀山市衛生公苑	亀山市野村町1789									○							○		
6	熊野市クリーンセンター（汚泥 再生処理施設）	熊野市有馬町5233番地											○	○				○		
7	熊野市紀和町し尿処理場	熊野市紀和町小川口12-1		○														○		
8	伊賀市浄化センター新処理施設	伊賀市長田4617-3											○	○				○		
9	紀北町クリーンセンター	北牟婁郡紀北町三浦812-9																○		
10	奥伊勢広域 行政組合	奥伊勢クリーンセンター 多気郡大台町菅合地内											○	○				○	○	
11	朝明広域 衛生組合	朝明衛生センター 三重郡川越町大字高松1508番 地											○					○		
12	松阪地区広域 衛生組合	松阪地区広域衛生センター 松阪市西野々町721番地1									○							○		
13	伊賀南部環境 衛生組合	伊賀南部浄化センター 名張市薦生1810番地									○								○	
14	鳥羽志勢 広域連合	鳥羽志勢クリーンセンター 鳥羽市白木町247番地10											○	○				○		
15	桑名・員弁 広域連合	桑名広域環境管理センター 桑名市大字上之輪新田字永長 707番地											○	○				○	○	
16	伊勢広域 環境組合	クリーンセンター 県伊勢市植山町245番地1											○					○		
合 計			0	1	0	0	0	4	0	10	9	0	0	0	0	0	15	4	5	0

処理能力 (kg/日)	処理能力 (t/日) 有機性 廃棄物	資源化 能力 (t/日)	計画/残が 入(入/残が) 量 (m3/日)	使用 開始 年度	稼 働 年 数	管 理 体 制	施設の改廃等					年間処理量 (kg/年度)				資源化物量			脱水汚泥の直接 埋立		脱水汚泥の焼却			
							新 設 (建 設 中)	新 設 (新 規 稼 働)	能 力 変 更	休 止	廃 止	移 管	し 尿	浄 化 槽 汚 泥	有 機 性 廃 棄 物 (t/年 度)	其 他	堆 肥 化 (t/年 度)	其 他 (t/年 度)	資源化物量の区分	埋 立 量 の 有 無	埋 立 量 (t/ 年 度)	焼 却 の 有 無		焼 却 量 (t/ 年 度)
188	0	1.00	0	1993	31	委託						5,772	63,937				130	資源化物の生産量、資源化物の排出量・売却量	無		内	2,812	1	
140	0	0.00	0	1998	26	委託						4,554	28,075				87	資源化物の排出量・売却量	無		内	661	2	
270	0	0	0	1988	36	直営						5,355	39,553						無		外	2,169	3	
50	0	1.00	0	2006	18	委託						3,047	10,845					資源化物の生産量	無		内	576	4	
60	0	0	0	1987	37	委託						1,202	15,061	0	0				無		外	447	5	
40	0	0	0	2016	8	直営						3,424	8,822						無		外	228	6	
4	0	0	0	1984	40	直営			○			0	0	0	0				無		外	0	7	
170	0	0	0	2020	4	委託						7,296	55,087						無		無		8	
35	0	0	0	1994	30	直営						2,364	8,117						有	218	無		9	
40	0	0	0	2005	19	委託						1,965	10,815						無		内	342	10	
300	0	0	0	1998	26	委託						11,592	59,379						無		無		11	
200	0	1.0	0	1994	30	直営						6,600	54,630						無		無		12	
123	0	0	0	1985	39	直営			○			0	0						無		内	0	13	
155	0	12	0	2007	17	委託						13,877	39,328			254		資源化物の生産量	無		無		14	
164	1	3.0	0	2004	20	委託						3,262	35,944			231		資源化物の生産量	無		無		15	
270	0	0	0	1992	32	委託						6,122	32,643						無		外	834	16	
2,209	1	18.00	0				0	0	0	2	0	0	76,432	462,236	0	0	485	217			218		8,069	

8 し尿処理施設 一覧表

市町名及び 一部事務組合等 名称	施設名称	市町ごとの処理量(し尿、浄化槽汚泥、その他)									
		市町名	処理量 (kl)	市町名	処理量 (kl)	市町名	処理量 (kl)	市町名	処理量 (kl)	一般廃棄物以外 の処理量 (kl)	合計 処理量 (kl)
1	津市安芸・津衛生センター	津市	69,709								69,709
2	津市クリーンセンターくもず	津市	32,629								32,629
3	鈴鹿市クリーンセンター	鈴鹿市	44,908								44,908
4	尾鷲市クリーンセンター	尾鷲市	13,892								13,892
5	亀山市衛生公苑	亀山市	16,263								16,263
6	熊野市クリーンセンター(汚泥 再生処理施設)	熊野市	12,246								12,246
7	熊野市 紀和町し尿処理場										
8	伊賀市 浄化センター新処理施設	伊賀市	62,383								62,383
9	紀北町クリーンセンター	紀北町	10,481								10,481
10	奥伊勢広域 行政組合	奥伊勢クリーンセンター	大台町 6,822	大紀町 5,958							12,780
11	朝明広域 衛生組合	朝明衛生センター	四日市市 59,019	菟野町 10,550	川越町 1,118	朝日町 284					70,971
12	松阪地区広域 衛生組合	松阪地区広域衛生センター	松阪市 44,076	多気町 5,593	明和町 11,561						61,230
13	伊賀南部環境 衛生組合	伊賀南部浄化センター	名張市 0	伊賀市 0							0
14	鳥羽志勢 広域連合	鳥羽志勢クリーンセンター	鳥羽市 9,893	志摩市 38,492	南伊勢町 4,820						53,205
15	桑名・員弁 広域連合	桑名広域環境管理センター	桑名市 30,395	いなべ市 6,995	木曾岬町 1,025	東員町 791					39,206
16	伊勢広域 環境組合	クリーンセンター	伊勢市 32,206	玉城町 2,420	度会町 4,139						38,765
合 計											538,668

温室効果ガス排出量												
処理施設での燃料使用量等												
灯油 (kg-CO ₂)	ガソリン (kg-CO ₂)	軽油 (kg-CO ₂)	A重油 (kg-CO ₂)	B重油 又は C重油 (kg-CO ₂)	L P G (kg-CO ₂)	L N G (kg-CO ₂)	都市ガス (kg-CO ₂)	コークス (kg-CO ₂)	購入 電力量 (kg-CO ₂)	関連す る施設 から 供給 された 電力量 (kg-CO ₂)	当該 施設で 使用 した 電力量 (kg-CO ₂)	
0	0	0	1,143,742	0	45	0	0	0	920,975	0	920,975	1
0	0	0	630,781	0	227	0	0	0	859,438	0	859,438	2
0	0	0	0	0	0	0	0	0	770,145	0	770,145	3
0	0	0	0	0	0	0	0	0	239	0	239	4
0	0	0	0	0	0	0	0	0	235,106	0	235,106	5
0	0	0	0	0	0	0	0	0	253,364	0	253,364	6
0	0	0	0	0	0	0	0	0	0	0	0	7
0	0	0	0	0	0	0	0	0	676,978	0	676,978	8
0	0	0	0	0	963	0	0	0	236,230	0	236,230	9
0	0	0	119,625	0	0	0	0	0	293,780	0	0	10
0	0	0	0	0	0	0	0	0	820,879	0	820,879	11
0	0	0	0	0	0	0	0	0	705,758	0	705,758	12
0	0	0	0.0	0	0	0	0	0	83,084	0	83,084	13
775,000	0	0	0	0	0	0	0	0	2,062,784	0	2,062,784	14
553,000	0	89.00	0	0	0	0	0	0	740,815	0	740,815	15
0	0	0	0	0	0	0	0	0	980,249	0	0	16
1,328,000	0	89	1,894,148	0	1,235	0	0	0	9,639,824	0	8,365,795	

8 し尿処理施設 一覧表

市町名及び 一部事務組合等 名称	施設名称	温室効果ガス排出量												
		残渣の輸送等の伴う燃料使用量等												
		燃料使用量									船舶			
		ガソリン (kg-CO ₂)	軽油 (kg-CO ₂)	L P G (kg-CO ₂)	C N G (kg-CO ₂)	B D F (kg-CO ₂)	A重油 (kg-CO ₂)	B重油 又は C重油 (kg-CO ₂)	購入 電力量 (kg-CO ₂)	関連す る施設 から 供給 された 電力量 (kg-CO ₂)	船舶で 輸送 した 距離 (km/年)	船舶で 輸送 した 残渣の 量 (kg-CO ₂)		
1	津市	津市安芸・津衛生センター	0	0	0	0	0	0	0	0	0	0	0	1
2	津市	津市クリーンセンターくもず	0	0	0	0	0	0	0	0	0	0	0	2
3	鈴鹿市	鈴鹿市クリーンセンター	0	8,484	0	0	0	0	0	0	0	0	0	3
4	尾鷲市	尾鷲市クリーンセンター	0	0	0	0	0	0	0	0	0	0	0	4
5	亀山市	亀山市衛生公苑	0	590	0	0	0	0	0	0	0	0	0	5
6	熊野市	熊野市クリーンセンター（汚泥再生処理施設）	0	0	0	0	0	0	0	0	0	0	0	6
7	熊野市	紀和町し尿処理場	0	0	0	0	0	0	0	0	0	0	0	7
8	伊賀市	浄化センター新処理施設	0	0	0	0	0	0	0	0	0	0	0	8
9	紀北町	紀北町クリーンセンター	0	658	0	0	0	0	0	0	0	0	0	9
10	奥伊勢広域 行政組合	奥伊勢クリーンセンター	0	0	0	0	0	0	0	0	0	0	0	10
11	朝明広域 衛生組合	朝明衛生センター	0	0	0	0	0	0	0	0	0	0	0	11
12	松阪地区広域 衛生組合	松阪地区広域衛生センター	0	0	0	0	0	0	0	0	0	0	0	12
13	伊賀南部環境 衛生組合	伊賀南部浄化センター	0	0	0	0	0	0	0	0	0	0	0	13
14	鳥羽志勢 広域連合	鳥羽志勢クリーンセンター	0	451	0	0	0	0	0	0	0	0	0	14
15	桑名・員弁 広域連合	桑名広域環境管理センター	0	0	0	0	0	0	0	0	0	0	0	15
16	伊勢広域 環境組合	クリーンセンター	440	166,658	0	0	0	0	0	0	0	0	0	16
合 計			440	176,841	0	0	0	0	0	0	0	0	0	

9 コミュニティ・プラント 一覧表

	市町名及び 一部事務組合等 名称	施設名称	施設所在地	処理方式							計画最大汚水量 (m ³ /日)	使用開始年度	稼働年数	運転管理体制	
				接触ばっ気	回転板接触	回分式活性汚泥	長時間ばっ気	標準活性汚泥	生物学的脱窒素	膜分離					その他
1	四日市市	四日市市小牧地区コミュニ ティープラント	四日市市小牧町22-1	○							657	1997	27	委託	
2	四日市市	四日市市神前地区コミュニ ティーセンター	四日市市高角町937				○				1,356	2001	23	委託	
3	名張市	名張市百々生活排水処理施 設	名張市神屋1249番地の1	○							36	1996	28	委託	
4	伊賀市	コミュニティプラント処理 施設府中第2地区	伊賀市東条925-2							○	675	2000	24	委託	
合 計				2	0	0	1	0	0	0	1	2,724			

施設の改廃						汚水処理量 (m ³ /年度)	市町ごとの処理量						合計 処理量 (t)	
新設 (建設中)	新設 (新規稼働)	能力変更	休止	廃止	移管		市町名	処理量 (t)	市町名	処理量 (t)	市町名	処理量 (t)		一般廃棄物 以外の処理 量 (t)
						79,177	四日市市	79,177					79,177	1
						331,543	四日市市	331,543					331,543	2
						2,177	名張市	2,177					2,177	3
						135,805	伊賀市	135,805					135,805	4
0	0	0	0	0	0	548,702							548,702	

9 コミュニティ・プラント 一覧表

市町名及び 一部事務組合等 名称	施設名称	温室効果ガス排出量													
		処理施設での燃料使用量等											購入 電力量 (kg-CO ₂)	関連す る施設 から 供給 された 電力量 (kg-CO ₂)	当該 施設で 使用 した 電力量 (kg-CO ₂)
		灯油 (kg-CO ₂)	ガソリン (kg-CO ₂)	軽油 (kg-CO ₂)	A重油 (kg-CO ₂)	B重油 又は C重油 (kg-CO ₂)	LPG (kg-CO ₂)	LNG (kg-CO ₂)	都市ガス (kg-CO ₂)	コークス (kg-CO ₂)					
1	四日市市 四日市市小牧地区コミュニティー プラント	0	0	0	0	0	0	0	0	0	0	107,355	0	107,355	
2	四日市市 四日市市神前地区コミュニティー センター	0	0	0	0	0	0	0	0	0	0	171,239	0	171,239	
3	名張市 名張市百々生活排水処理施設	0	0	0	0	0	0	0	0	0	0	5,548	0	5,548	
4	伊賀市 コミュニティープラント処理施設府 中第2地区	0	0	0	0	0	0	0	0	0	0	90,423	0	0	
合 計		0	0	0	0	0	0	0	0	0	0	374,565	0	284,142	

温室効果ガス排出量											
残渣の輸送等の伴う燃料使用量等											
燃料使用量									船舶		
ガソリン (kg-CO ₂)	軽油 (kg-CO ₂)	L P G (kg-CO ₂)	C N G (kg-CO ₂)	B D F (kg-CO ₂)	A 重油 (kg-CO ₂)	B 重油 又は C 重油 (kg-CO ₂)	購入 電力量 (kg-CO ₂)	関連する施設 から 供給 された 電力量 (kg-CO ₂)	船舶で 輸送 した 距離 (km/年)	船舶で 輸送 した 残渣の 量 (kg-CO ₂)	
0	0	0	0	0	0	0	0	0	0	0	1
0	0	0	0	0	0	0	0	0	0	0	2
0	0	0	0	0	0	0	0	0	0	0	3
0	0	0	0	0	0	0	0	0	0	0	4
0	0	0	0	0	0	0	0	0	0	0	

VII 一般廢棄物關係窓口一覽表

一般廃棄物関係担当窓口一覧表

(1) 県・地域機関名

県	〒	住所	部局	課名	T E L	F A X
三重県	514-8570	津市広明町13番地	環境生活部 環境共生局	資源循環推進課	059-224-2385	059-222-8136

地域機関名	〒	住所	室名	課名	T E L	F A X
桑名地域防災総合事務所	511-8567	桑名市中央町5-71	環境室	環境課	0594-24-3624	0594-24-3795
四日市地域防災総合事務所	510-8511	四日市市新正4-21-5	〃	廃棄物対策課	059-352-0593	059-352-0553
鈴鹿地域防災総合事務所	513-0809	鈴鹿市西条5丁目117	〃	環境課	059-382-8675	059-382-9792
津地域防災総合事務所	514-8567	津市桜橋3-446-34	〃	〃	059-223-5083	059-227-3170
松阪地域防災総合事務所	515-0011	松阪市高町138	〃	〃	0598-50-0530	0598-50-0618
伊賀地域防災総合事務所	518-8533	伊賀市四十九町2802	〃	〃	0595-24-8078	0595-24-8010
南勢志摩地域活性化局	516-8566	伊勢市勢田町628-2	〃	〃	0596-27-5405	0596-27-5251
紀北地域活性化局	519-3695	尾鷲市坂場西町1-1	〃	〃	0597-23-3469	0597-23-2130
紀南地域活性化局	519-4393	熊野市井戸町371	〃	〃	0597-89-6937	0597-89-6107

(2) 市町

コード 番号	市町名	〒	住所	部局	課名	T E L	F A X
201	津市	514-8611	津市西丸之内23番1号	環境部	環境政策課	059-229-3258	059-229-3354
202	四日市市	510-8037	四日市市垂坂町1736番地	環境部	環境事業課	059-340-3308	059-331-6183
203	伊勢市	515-0505	伊勢市西豊浜町654番地	環境生活部	ごみ減量課	0596-21-5544	0596-37-0189
204	松阪市	515-1104	松阪市桂瀬町751番地	環境生活部	清掃施設課	0598-36-0975	0598-36-0560
205	桑名市	511-0806	桑名市大字東込上831番地	市民環境部	環境対策課	0594-24-1436	0594-22-5183
207	鈴鹿市	513-8701	鈴鹿市神戸一丁目18番18号	環境部	廃棄物対策課	059-382-7609	059-382-2214
208	名張市	518-0492	名張市鴻之台1番町1番地	地域環境部	環境対策室	0595-63-7496	0595-63-4677
209	尾鷲市	519-3600	尾鷲市大字南浦字中村3287-7	-	環境課	0597-22-3245	0597-22-5799
210	亀山市	519-0166	亀山市布気町442	産業環境部	環境課	0595-82-8081	0595-82-4435
211	鳥羽市	517-0011	鳥羽市鳥羽三丁目1番1号	-	環境課	0599-25-1149	0599-21-0958
212	熊野市	519-4325	熊野市有馬町5233	-	環境対策課	0597-89-2804	0597-89-6502
214	いなべ市	511-0498	いなべ市北勢町阿下喜31番地	環境部	環境衛生課	0594-86-7813	0594-86-7862
215	志摩市	517-0501	志摩市阿児町鶴方3098-22	市民生活部	環境・ごみ対策課	0599-44-0228	0599-44-5260
216	伊賀市	518-1155	伊賀市治田3547番地の13	人権生活環境部	廃棄物対策課	0595-20-1050	0595-20-2575
303	木曽岬町	498-8503	桑名郡木曽岬町大字西対海地251番地	-	住民課	0567-68-6103	0567-66-4841
324	東員町	511-0295	員弁郡東員町大字山田1600	-	みらい環境課	0594-86-2807	0594-86-2850
341	菟野町	510-1292	三重郡菟野町大字潤田1250番地	-	環境課	059-391-1150	059-391-1193
343	朝日町	510-8522	三重郡朝日町大字小向893	-	防災環境課	059-377-5610	059-377-5663
344	川越町	510-8588	三重郡川越町大字豊田一色280番地	-	安全環境課	059-366-7163	059-364-2568
441	多気町	519-2181	多気郡多気町相可1600	-	環境生活課	0598-38-1113	0598-38-1140
442	明和町	515-0332	多気郡明和町大字馬之上945	-	生活環境課	0596-52-7117	0596-52-7137
443	大台町	519-2404	多気郡大台町佐原750	-	生活環境課	0598-82-3787	0598-82-2565
461	玉城町	519-0495	度会郡玉城町田丸114番地2	-	税務住民課	0596-58-8201	0596-58-9475
470	度会町	516-2195	度会郡度会町棚橋1215-1	-	環境水道課	0596-62-2415	0596-62-1138
471	大紀町	519-2703	度会郡大紀町滝原1610-1	-	環境水道課	0598-86-2245	0598-86-3191
472	南伊勢町	516-1309	度会郡南伊勢町東宮2897番地	-	環境生活課	0596-76-1233	0596-76-1044
543	紀北町	519-3292	北牟婁郡紀北町東長島769番地1	-	環境管理課	0597-46-3121	0597-47-5906
561	御浜町	519-5292	南牟婁郡御浜町大字阿田和6120番地1	-	生活環境課	05979-3-0513	05979-2-3502
562	紀宝町	519-5701	南牟婁郡紀宝町鶴殿324番地	-	環境衛生課	0735-33-0338	0735-32-1102

(3) 事務組合

コード 番号	事務組合名	〒	住 所	T E L	F A X
853	朝日町、川越町組合立 環境クリーンセンター	510-8032	四日市市川北町墨縄822番地	059-365-9017	059-365-9018
859	奥伊勢広域行政組合	519-2412	多気郡大台町菅合1621-3	0598-82-2254	0598-82-2532
862	朝明広域衛生組合	510-8121	三重郡川越町大字高松1508番地	059-365-4776	059-365-4776
863	松阪地区広域衛生組合	515-0029	松阪市西野々町721番地1	0598-51-1851	0598-52-5885
875	伊賀南部環境衛生組合	518-0296	伊賀市奥鹿野1990	0595-53-1120	0595-53-1125
878	南牟婁清掃施設組合	519-5204	南牟婁郡御浜町阿田和2053番地	05979-2-4621	05979-2-4622
895	桑名広域清掃事業組合	511-0125	桑名市多度町力尾字沢地4028番地	0594-31-1031	0594-31-1032
918	香肌奥伊勢 資源化広域連合	519-2211	多気郡多気町丹生4290	0598-49-4311	0598-49-4141
920	鳥羽志勢広域連合	517-0203	志摩市磯部町山田800番地	0599-56-0530	0599-56-0531
928	桑名・員弁広域連合	511-0001	桑名市大字上之輪新田字永長707	0594-27-5112	0594-27-5110
933	伊勢広域環境組合	515-0505	伊勢市西豊浜町653番地	0596-37-1218	0596-37-1740
936	東紀州環境施設組合	519-3671	尾鷲市矢浜三丁目2番3号	0597-49-0080	0597-49-0081

VIII ごみ処理の委託状況

1 ごみ処理の委託状況（混合ごみ）

市町及び 一部事務組合等名称	処理区分	処理量 (t/年)	委託先の 区分	委託先の名称	所在地
津市	—	—	—	—	—
四日市市	—	—	—	—	—
伊勢市	—	—	—	—	—
松阪市	—	—	—	—	—
桑名市	—	—	—	—	—
鈴鹿市	—	—	—	—	—
名張市	—	—	—	—	—
尾鷲市	—	—	—	—	—
亀山市	—	—	—	—	—
鳥羽市	—	—	—	—	—
熊野市	—	—	—	—	—
いなべ市	—	—	—	—	—
志摩市	—	—	—	—	—
伊賀市	—	—	—	—	—
市計	—	0	—	—	—
木曾岬町	—	—	—	—	—
東員町	—	—	—	—	—
菰野町	—	—	—	—	—
朝日町	—	—	—	—	—
川越町	—	—	—	—	—
多気町	—	—	—	—	—
明和町	—	—	—	—	—
大台町	—	—	—	—	—
玉城町	—	—	—	—	—
度会町	—	—	—	—	—
大紀町	—	—	—	—	—
南伊勢町	—	—	—	—	—
紀北町	—	—	—	—	—
御浜町	—	—	—	—	—
紀宝町	—	—	—	—	—
町計	—	0	—	—	—
県計	—	0	—	—	—

※組合は処理の委託がない。

1 ごみ処理の委託状況（可燃ごみ）

市町及び 一部事務組合等名称	処理区分	処理量 (t/年)	委託先の 区分	委託先の名称	所在地
津市	—	—	—	—	—
四日市市	—	—	—	—	—
伊勢市	—	—	—	—	—
松阪市	—	—	—	—	—
桑名市	—	—	—	—	—
鈴鹿市	—	—	—	—	—
名張市	—	—	—	—	—
尾鷲市	—	—	—	—	—
亀山市	—	—	—	—	—
鳥羽市	—	—	—	—	—
熊野市	—	—	—	—	—
いなべ市	—	—	—	—	—
志摩市	—	—	—	—	—
伊賀市	焼却	18,627	民間業者	三重中央開発(株)	三重県
市計	—	18,627	—	—	—
木曽岬町	—	—	—	—	—
東員町	—	—	—	—	—
菰野町	—	—	—	—	—
朝日町	—	—	—	—	—
川越町	—	—	—	—	—
多気町	—	—	—	—	—
明和町	—	—	—	—	—
大台町	—	—	—	—	—
玉城町	—	—	—	—	—
度会町	—	—	—	—	—
大紀町	—	—	—	—	—
南伊勢町	—	—	—	—	—
紀北町	焼却	1,937	民間業者	太平洋セメント株式会社	三重県
	焼却	218	民間業者	三重中央開発株式会社	三重県
御浜町	—	—	—	—	—
紀宝町	—	—	—	—	—
町計	—	2,155	—	—	—
県計	—	20,782	—	—	—
朝日町、川越町組合立 環境クリーンセンター	焼却	2,994	市区町村	四日市市	三重県
	焼却	680	民間業者	三重中央開発	三重県
伊賀南部環境衛生組合	焼却	2,514	民間業者	三重中央開発株式会社	三重県
南牟婁清掃施設組合	焼却	3,401	民間業者	三重中央開発株式会社	三重県
	焼却	36	民間業者	大栄環境株式会社	三重県
香肌奥伊勢資源化 広域連合	その他	5,004	民間業者	大栄環境(株)伊賀リサイクルセンター	三重県
組合計	—	14,629	—	—	—
全体合計	—	35,411	—	—	—

1 ごみ処理の委託状況（不燃ごみ）

市町及び一部事務組合等名称	処理区分	処理量 (t/年)	委託先の区分	委託先の名称	所在地
津市	資源	315	民間業者	三重中央開発株	三重県
四日市市	—	—	—	—	—
伊勢市	資源	171	民間業者	(有)梅田建設	三重県
	破碎	0	民間業者	マックメタル株	三重県
松阪市	—	—	—	—	—
桑名市	—	—	—	—	—
鈴鹿市	—	—	—	—	—
名張市	—	—	—	—	—
尾鷲市	埋立	108	民間業者	三重中央開発株式会社	三重県
亀山市	資源	91	民間業者	(株)エコ・プランニング	三重県
鳥羽市	—	—	—	—	—
熊野市	—	—	—	—	—
いなべ市	—	—	—	—	—
志摩市	—	—	—	—	—
伊賀市	埋立	432	民間業者	(株)ヤマゼン	三重県
	埋立	8	民間業者	(株)ヤマゼン	三重県
	埋立	14	民間業者	(株)ヤマゼン	三重県
市計	—	1,137	—	—	—
木曾岬町	—	—	—	—	—
東員町	—	—	—	—	—
菰野町	埋立	145	民間業者	三重中央開発株式会社	三重県
朝日町	—	—	—	—	—
川越町	—	—	—	—	—
多気町	—	—	—	—	—
明和町	—	—	—	—	—
大台町	—	—	—	—	—
玉城町	—	—	—	—	—
度会町	—	—	—	—	—
大紀町	—	—	—	—	—
南伊勢町	—	—	—	—	—
紀北町	埋立	580	民間業者	三重中央開発株式会社	三重県
御浜町	—	—	—	—	—
紀宝町	—	—	—	—	—
町計	—	725	—	—	—
県計	—	1,862	—	—	—
朝日町、川越町組合立環境クリーンセンター	焼却	750	市区町村	四日市市	三重県
	破碎	3	市区町村	四日市市	三重県
	埋立	1	民間業者	三重中央開発	三重県
伊賀南部環境衛生組合	埋立	430	民間業者	三重中央開発株式会社	三重県
桑名広域清掃事業組合	資源	616	民間業者	寺田商店	三重県
	埋立	709	民間業者	三重中央開発株式会社	三重県
伊勢広域環境組合	埋立	60	民間業者	三重中央開発(株)	三重県
	資源	85	民間業者	マックメタル(株)	三重県
	資源	844	民間業者	夏山金属(株)	三重県
組合計	—	3,498	—	—	—
全体合計	—	5,360	—	—	—

1 ごみ処理の委託状況（粗大ごみ）

市町及び 一部事務組合等名称	処理区分	処理量 (t/年)	委託先の 区分	委託先の名称	所在地
津市	—	—	—	—	—
四日市市	—	—	—	—	—
伊勢市	—	—	—	—	—
松阪市	—	—	—	—	—
桑名市	—	—	—	—	—
鈴鹿市	—	—	—	—	—
名張市	—	—	—	—	—
尾鷲市	—	—	—	—	—
亀山市	資源	5	民間業者	朝日金属（株）四日市工場	三重県
	資源	1	民間業者	（一社）JBRC	福岡県
鳥羽市	—	—	—	—	—
熊野市	—	—	—	—	—
いなべ市	資源	192	民間業者	株式会社員弁環境サービス	三重県
	資源	694	民間業者	自然共生科学株式会社	三重県
	資源	176	民間業者	山室木材工業株式会社	滋賀県
	資源	98	民間業者	フルハシEPO株式会社	三重県
	燃料化	119	民間業者	太平洋セメント株式会社	三重県
	破碎	56	民間業者	三重中央開発株式会社	三重県
	資源	991	民間業者	太平洋セメント株式会社	三重県
	資源	10	民間業者	株式会社員弁環境サービス	三重県
	資源	74	民間業者	太平洋セメント株式会社	三重県
	資源	51	民間業者	協栄J&T環境株式会社	三重県
資源	5	民間業者	株式会社アビツ	愛知県	
志摩市	—	—	—	—	—
伊賀市	—	—	—	—	—
市計	—	2,471	—	—	—
木曾岬町	—	—	—	—	—
東員町	—	—	—	—	—
菰野町	—	—	—	—	—
朝日町	—	—	—	—	—
川越町	—	—	—	—	—
多気町	—	—	—	—	—
明和町	—	—	—	—	—
大台町	—	—	—	—	—
玉城町	—	—	—	—	—
度会町	—	—	—	—	—
大紀町	—	—	—	—	—
南伊勢町	—	—	—	—	—
紀北町	—	—	—	—	—
御浜町	—	—	—	—	—
紀宝町	—	—	—	—	—
町計	—	0	—	—	—
県計	—	2,471	—	—	—
朝日町、川越町組合立 環境クリーンセンター	破碎	85	市区町村	四日市市	三重県
	焼却	185	市区町村	四日市市	三重県
	資源	1	民間業者	ヤマダ油脂	滋賀県
	資源	22	民間業者	朝日金属	三重県
	その他	5	民間業者	長沼商事	埼玉県
伊賀南部環境衛生組合	—	—	—	—	—
香肌奥伊勢資源化 広域連合	埋立	113	民間業者	三重中央開発(株)	三重県
	破碎	44	民間業者	三重中央開発(株)	三重県
組合計	—	455	—	—	—
全体合計	—	2,926	—	—	—

1 ごみ処理の委託状況（資源ごみ）

市町及び 一部事務組合等名称	処理区分	処理量 (t/年)	委託先の 区分	委託先の名称	所在地	
津市	資源	1,127	民間業者	三重中央開発㈱	三重県	
	資源	104	民間業者	野村興産㈱イトムカ工業所	北海道	
	資源	205	民間業者	吉良開発㈱	愛知県	
	資源	83	民間業者	朝日金属㈱	愛知県	
	資源	56	民間業者	長沼商事㈱	三重県	
	四日市市	資源	1,398	民間業者	三菱マテリアル㈱	香川県
		資源	932	民間業者	メルテック㈱	栃木県
		資源	122	民間業者	中部リサイクル㈱	愛知県
		資源	1,011	民間業者	朝日金属㈱	三重県
		資源	403	民間業者	朝日金属㈱	三重県
伊勢市		—	—	—	—	—
松阪市	—	—	—	—	—	
桑名市	—	—	—	—	—	
鈴鹿市	資源	411	民間業者	東洋カレット(株)	滋賀県	
	資源	838	民間業者	三愛紙業(株)	三重県	
	資源	44	民間業者	(株)エコスポット	三重県	
	資源	115	民間業者	(株)カンセイ	三重県	
	資源	780	民間業者	(株)佐藤商店	三重県	
	資源	308	民間業者	(有)大本商店	三重県	
	資源	136	民間業者	(株)AKIBA	三重県	
	資源	15	民間業者	吉良開発(株)	愛知県	
	資源	34	民間業者	㈱機殿環境社	三重県	
名張市	—	—	—	—	—	
尾鷲市	資源	112	民間業者	三重中央開発株式会社	三重県	
	資源	92	民間業者	三重中央開発株式会社	三重県	
	資源	62	民間業者	三重中央開発株式会社	三重県	
	資源	7	民間業者	野村興産株式会社	大阪府	
亀山市	資源	855	民間業者	(株)サカモト	三重県	
	資源	329	民間業者	(株)飯田商事	三重県	
	資源	173	民間業者	(有)勝山商店	三重県	
	資源	7	民間業者	(株)光陽	三重県	
	資源	53	民間業者	協栄J&T環境(株)	三重県	
	資源	40	民間業者	(株)エフビコ	岐阜県	
	資源	2	民間業者	NPO法人 みどりの家	三重県	
	資源	13	民間業者	前畑商店	三重県	
	資源	1	民間業者	河田フェザー(株)	三重県	
	資源	0	民間業者	(有)ヤマダ油脂	三重県	
	鳥羽市	—	—	—	—	—
熊野市	資源	459	民間業者	㈱ナカミチ建機サービス	三重県	
	資源	767	民間業者	㈲前田商店	三重県	
	資源	3	民間業者	㈲リサイクルてらした	三重県	
いなべ市	資源	69	民間業者	有限会社勝山商店	三重県	
	資源	85	民間業者	丸硝株式会社	岐阜県	
	資源	58	民間業者	株式会社松岡	三重県	
	資源	6	民間業者	有限会社員弁地区衛生社	三重県	
	資源	25	民間業者	株式会社金光	愛知県	
	資源	44	民間業者	北勢商事株式会社	三重県	
	資源	106	民間業者	トヨキン株式会社	愛知県	
	資源	14	民間業者	野村興産株式会社	北海道	
志摩市	燃料化	4	民間業者	諸岡建設株式会社	三重県	
	資源	80	民間業者	(株)宮崎 伊勢営業所	三重県	
伊賀市	資源	895	民間業者	信和商事(株)三重営業所	三重県	
	資源	6	民間業者	(株)ミヤザキメタルサービス三重支店	三重県	
	資源	7	民間業者	三重中央開発(株)	三重県	
	資源	136	民間業者	三重中央開発(株)	三重県	
	資源	25	民間業者	(株)タカミ	三重県	
	資源	198	民間業者	(株)タカミ	三重県	
	資源	5	民間業者	(株)ミヤザキメタルサービス三重支店	三重県	
	資源	5	民間業者	(株)タカミ	三重県	
	資源	6	民間業者	(株)大口油脂	大阪府	
	資源	4	民間業者	(株)タカミ	三重県	
	資源	2	民間業者	エヌアイエ(株)	三重県	
市計	—	12,877	—	—	—	

市町及び 一部事務組合等名称	処理区分	処理量 (t/年)	委託先の 区分	委託先の名称	所在地
木曾岬町	資源	95	民間業者	株式会社アイ・エヌ・ジー	三重県
東員町	資源	5	民間業者	有限会社 ヤマダ油脂	滋賀県
	資源	107	民間業者	有限会社 勝山商店	三重県
	資源	60	民間業者	株式会社 シービーアール	愛知県
	資源	62	民間業者	トヨキン 株式会社	愛知県
	資源	47	民間業者	福田三商 株式会社	三重県
	資源	88	民間業者	株式会社 松岡	三重県
	菰野町	飼料・堆肥	448	民間業者	株式会社三重菰野グリーンリサイクル
朝日町	—	—	—	—	—
川越町	—	—	—	—	—
多気町	—	—	—	—	—
明和町	—	—	—	—	—
大台町	—	—	—	—	—
玉城町	資源	551	民間業者	(株)いせ梅田	三重県
度会町	資源	148	民間業者	(株)宮崎	三重県
	資源	25	民間業者	夏山金属(株)	三重県
	資源	23	民間業者	夏山金属(株)	三重県
	—	—	—	—	—
大紀町	—	—	—	—	—
南伊勢町	—	—	—	—	—
紀北町	—	—	—	—	—
御浜町	資源	469	民間業者	有限会社 前田商店	三重県
紀宝町	資源	486	民間業者	有限会社 前田商店	三重県
	資源	244	民間業者	株式会社 ナカミ子建機サービス	三重県
	資源	3	民間業者	株式会社 Yアルコ	和歌山県
	資源	23	民間業者	英商店	三重県
	—	—	—	—	—
町計	—	2,885	—	—	—
県計	—	15,762	—	—	—
朝日町、川越町組合立 環境クリーンセンター	資源	110	民間業者	福田三商	三重県
	資源	145	民間業者	大誠商事	三重県
	資源	71	民間業者	朝日金属	三重県
	資源	13	民間業者	ウエスギ	三重県
	資源	9	民間業者	水谷商店	三重県
	資源	98	民間業者	勝山商店	三重県
	資源	7	民間業者	北勢商事株式会社	三重県
桑名広域清掃事業組合	資源	27	民間業者	(株)サカモト	三重県
香肌奥伊勢資源化 広域連合	資源	10	民間業者	(有)前田金属	三重県
	資源	67	民間業者	協栄J&T環境(株)	三重県
	資源	161	民間業者	東洋カレット(株)	滋賀県
	資源	165	民間業者	(有)山川商事	三重県
鳥羽志勢広域連合	資源	28	民間業者	野村興産(株)	北海道
	資源	9	民間業者	野村興産(株)	北海道
伊勢広域環境組合	資源	80	民間業者	野村興産(株)	大阪府
	資源	1,028	民間業者	トーエイ(株)	愛知県
	資源	420	民間業者	(株)いせ梅田	三重県
組合計	—	2,448	—	—	—
全体合計	—	18,210	—	—	—

1 ごみ処理の委託状況（その他）

市町及び一部事務組合等名称	処理区分	処理量 (t/年)	委託先の区分	委託先の名称	所在地
津市	資源	112	民間業者	野村興産(株)	北海道
四日市市	—	—	—	—	—
伊勢市	—	—	—	—	—
松阪市	—	—	—	—	—
桑名市	資源	28	民間業者	野村興産株式会社 関西営業所	北海道
	埋立	70	民間業者	三重中央開発	三重県
鈴鹿市	資源	68	民間業者	野村興産(株)イトムカ興業	北海道
名張市	—	—	—	—	—
尾鷲市	—	—	—	—	—
亀山市	その他	17	民間業者	長沼商事(株)	三重県
	資源	14	民間業者	JFE条鋼水島製造所	岡山県
	資源	94	民間業者	(株)エコ・プランニング	三重県
	その他	11	民間業者	野村興産(株)	北海道
鳥羽市	—	—	—	—	—
熊野市	資源	211	民間業者	(有)前田商店	三重県
	資源	9	民間業者	野村興産(株)	三重県
いなべ市	—	—	—	—	—
志摩市	—	—	—	—	—
伊賀市	—	—	—	—	—
市計	—	632	—	—	—
木曽岬町	—	—	—	—	—
東員町	資源	8	民間業者	野村興産 株式会社	北海道
菰野町	—	—	—	—	—
朝日町	—	—	—	—	—
川越町	—	—	—	—	—
多気町	—	—	—	—	—
明和町	—	—	—	—	—
大台町	—	—	—	—	—
玉城町	—	—	—	—	—
度会町	—	—	—	—	—
大紀町	—	—	—	—	—
南伊勢町	—	—	—	—	—
紀北町	—	—	—	—	—
御浜町	—	—	—	—	—
紀宝町	—	—	—	—	—
町計	—	8	—	—	—
県計	—	641	—	—	—
朝日町、川越町組合立環境クリーンセンター	資源	7	民間業者	野村興産	北海道
香肌奥伊勢資源化広域連合	資源	11	民間業者	野村興産(株)関西営業所	大阪府
	資源	9	民間業者	長沼商事(株)	三重県
鳥羽志勢広域連合	埋立	55	民間業者	三重中央開発(株)	三重県
組合計	—	82	—	—	—
全体合計	—	723	—	—	—

1 ごみ処理の委託状況（可燃・資源）

市町及び 一部事務組合等名称	処理区分	処理量 (t/年)	委託先の 区分	委託先の名称	所在地
津市	—	—	—	—	—
四日市市	—	—	—	—	—
伊勢市	—	—	—	—	—
松阪市	—	—	—	—	—
桑名市	—	—	—	—	—
鈴鹿市	—	—	—	—	—
名張市	—	—	—	—	—
尾鷲市	—	—	—	—	—
亀山市	—	—	—	—	—
鳥羽市	—	—	—	—	—
熊野市	—	—	—	—	—
いなべ市	—	—	—	—	—
志摩市	—	—	—	—	—
伊賀市	—	—	—	—	—
市計	—	0	—	—	—
木曽岬町	—	—	—	—	—
東員町	—	—	—	—	—
菰野町	—	—	—	—	—
朝日町	—	—	—	—	—
川越町	—	—	—	—	—
多気町	—	—	—	—	—
明和町	—	—	—	—	—
大台町	—	—	—	—	—
玉城町	—	—	—	—	—
度会町	—	—	—	—	—
大紀町	—	—	—	—	—
南伊勢町	—	—	—	—	—
紀北町	—	—	—	—	—
御浜町	—	—	—	—	—
紀宝町	—	—	—	—	—
町計	—	0	—	—	—
県計	—	0	—	—	—

※組合は処理の委託がない。

1 ごみ処理の委託状況（焼却残渣）

市町及び 一部事務組合等名称	処理区分	処理量 (t/年)	委託先の 区分	委託先の名称	所在地
津市	資源	7,749	民間業者	三重中央開発(株)	三重県
	資源	89	民間業者	中部リサイクル(株)	愛知県
	資源	1,460	民間業者	太平洋セメント(株)	三重県
四日市市	—	—	—	—	—
伊勢市	—	—	—	—	—
松阪市	—	—	—	—	—
桑名市	—	—	—	—	—
鈴鹿市	資源	3,935	民間業者	太平洋セメント(株)	三重県
	資源	756	民間業者	メルテック(株)	福島県
	資源	1,694	民間業者	三重中央開発(株)	三重県
	資源	307	民間業者	中部リサイクル	愛知県
名張市	—	—	—	—	—
尾鷲市	資源	486	民間業者	三重中央開発株式会社	三重県
	資源	1,912	民間業者	エヌジェイエコサービス	福岡県
亀山市	資源	279	民間業者	中部リサイクル(株)	愛知県
	資源	279	民間業者	三池精練(株)	福岡県
	—	—	—	—	—
鳥羽市	—	—	—	—	—
熊野市	資源	560	民間業者	三重中央開発(株)	三重県
いなべ市	—	—	—	—	—
志摩市	—	—	—	—	—
伊賀市	—	—	—	—	—
市計	—	19,507	—	—	—
木曾岬町	—	—	—	—	—
東員町	—	—	—	—	—
菰野町	資源	1,196	民間業者	三重中央開発株式会社	三重県
朝日町	—	—	—	—	—
川越町	—	—	—	—	—
多気町	—	—	—	—	—
明和町	—	—	—	—	—
大台町	—	—	—	—	—
玉城町	—	—	—	—	—
度会町	—	—	—	—	—
大紀町	—	—	—	—	—
南伊勢町	—	—	—	—	—
紀北町	焼却	66	民間業者	三重中央開発株式会社	三重県
御浜町	—	—	—	—	—
紀宝町	—	—	—	—	—
町計	—	1,262	—	—	—
県計	—	20,769	—	—	—
伊賀南部環境衛生組合	資源	656	民間業者	三重中央開発株式会社	三重県
	埋立	587	民間業者	三重中央開発株式会社	三重県
桑名広域清掃事業組合	資源	4,056	民間業者	太平洋セメント株式会社	三重県
	資源	41	民間業者	中部リサイクル株式会社	愛知県
鳥羽志勢広域連合	埋立	1,152	民間業者	三重中央開発(株)	三重県
伊勢広域環境組合	資源	4,213	民間業者	三重中央開発(株)	三重県
	資源	476	民間業者	中部リサイクル(株)	三重県
組合計	—	11,180	—	—	—
全体合計	—	31,949	—	—	—

1 ごみ処理の委託状況（可燃・不燃・その他・粗大）

市町及び 一部事務組合等名称	処理区分	処理量 (t/年)	委託先の 区分	委託先の名称	所在地
津市	—	—	—	—	—
四日市市	—	—	—	—	—
伊勢市	—	—	—	—	—
松阪市	—	—	—	—	—
桑名市	—	—	—	—	—
鈴鹿市	—	—	—	—	—
名張市	—	—	—	—	—
尾鷲市	—	—	—	—	—
亀山市	—	—	—	—	—
鳥羽市	—	—	—	—	—
熊野市	—	—	—	—	—
いなべ市	—	—	—	—	—
志摩市	—	—	—	—	—
伊賀市	—	—	—	—	—
市計	—	0	—	—	—
木曾岬町	—	—	—	—	—
東員町	—	—	—	—	—
菰野町	—	—	—	—	—
朝日町	—	—	—	—	—
川越町	—	—	—	—	—
多気町	—	—	—	—	—
明和町	—	—	—	—	—
大台町	—	—	—	—	—
玉城町	—	—	—	—	—
度会町	—	—	—	—	—
大紀町	—	—	—	—	—
南伊勢町	—	—	—	—	—
紀北町	—	—	—	—	—
御浜町	—	—	—	—	—
紀宝町	—	—	—	—	—
町計	—	0	—	—	—
県計	—	0	—	—	—

※組合は処理の委託がない。

1 ごみ処理の委託状況（可燃・粗大）

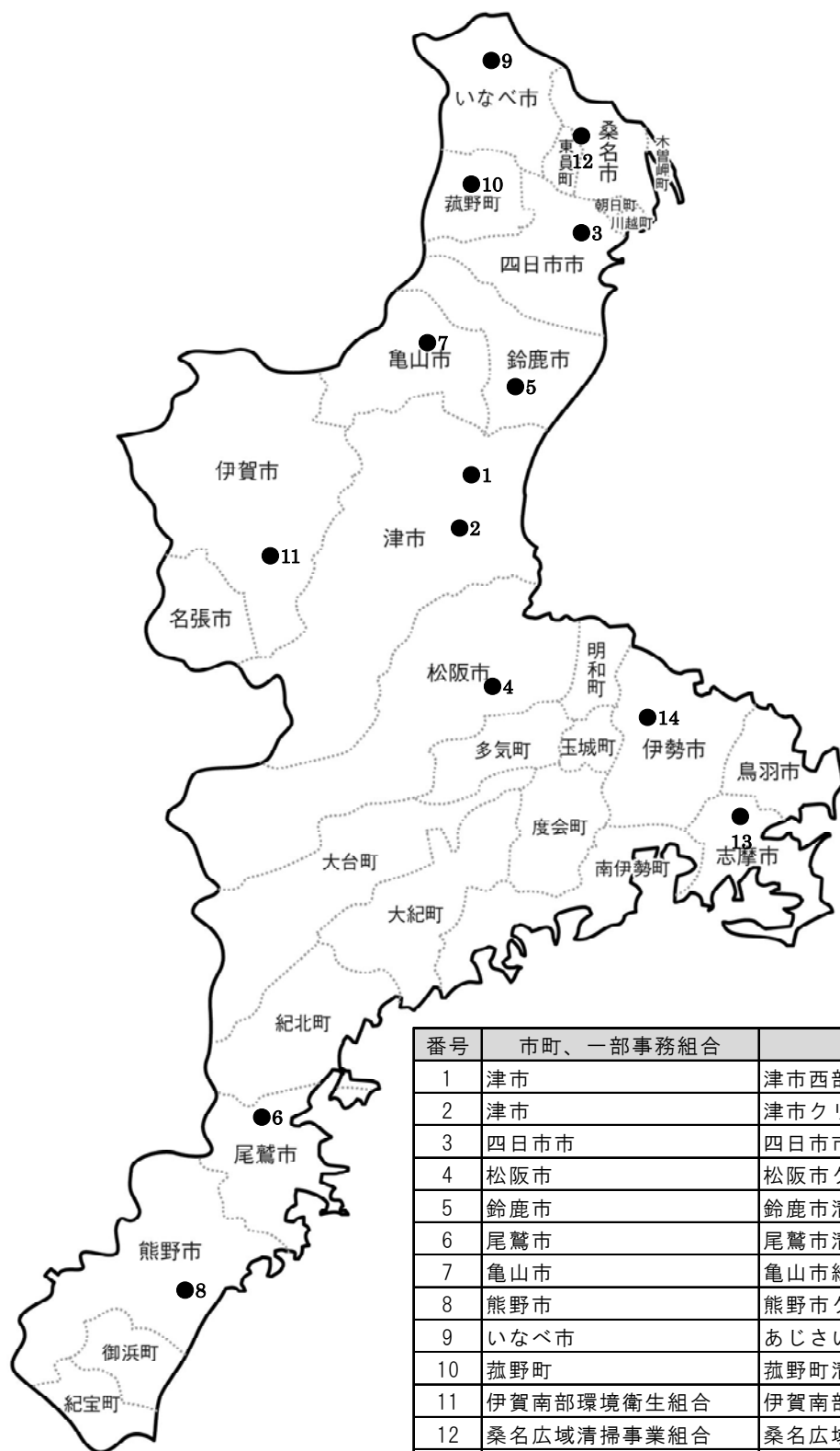
市町及び 一部事務組合等名称	処理区分	処理量 (t/年)	委託先の 区分	委託先の名称	所在地
津市	—	—	—	—	—
四日市市	—	—	—	—	—
伊勢市	—	—	—	—	—
松阪市	—	—	—	—	—
桑名市	—	—	—	—	—
鈴鹿市	—	—	—	—	—
名張市	—	—	—	—	—
尾鷲市	—	—	—	—	—
亀山市	—	—	—	—	—
鳥羽市	—	—	—	—	—
熊野市	—	—	—	—	—
いなべ市	—	—	—	—	—
志摩市	—	—	—	—	—
伊賀市	—	—	—	—	—
市計	—	0	—	—	—
木曽岬町	—	—	—	—	—
東員町	—	—	—	—	—
菰野町	—	—	—	—	—
朝日町	—	—	—	—	—
川越町	—	—	—	—	—
多気町	—	—	—	—	—
明和町	—	—	—	—	—
大台町	—	—	—	—	—
玉城町	—	—	—	—	—
度会町	—	—	—	—	—
大紀町	—	—	—	—	—
南伊勢町	—	—	—	—	—
紀北町	—	—	—	—	—
御浜町	—	—	—	—	—
紀宝町	—	—	—	—	—
町計	—	0	—	—	—
県計	—	0	—	—	—
香肌奥伊勢資源化 広域連合	焼却	3,035	民間業者	三重中央開発(株)	三重県
組合計	—	3,035	—	—	—
全体合計	—	3,035	—	—	—

1 ごみ処理の委託状況（不燃・粗大）

市町及び 一部事務組合等名称	処理区分	処理量 (t/年)	委託先の 区分	委託先の名称	所在地
津市	—	—	—	—	—
四日市市	—	—	—	—	—
伊勢市	—	—	—	—	—
松阪市	—	—	—	—	—
桑名市	—	—	—	—	—
鈴鹿市	—	—	—	—	—
名張市	—	—	—	—	—
尾鷲市	—	—	—	—	—
亀山市	—	—	—	—	—
鳥羽市	—	—	—	—	—
熊野市	—	—	—	—	—
いなべ市	—	—	—	—	—
志摩市	—	—	—	—	—
伊賀市	—	—	—	—	—
市計	—	0	—	—	—
木曽岬町	—	—	—	—	—
東員町	—	—	—	—	—
菰野町	—	—	—	—	—
朝日町	—	—	—	—	—
川越町	—	—	—	—	—
多気町	—	—	—	—	—
明和町	—	—	—	—	—
大台町	—	—	—	—	—
玉城町	—	—	—	—	—
度会町	—	—	—	—	—
大紀町	—	—	—	—	—
南伊勢町	—	—	—	—	—
紀北町	—	—	—	—	—
御浜町	—	—	—	—	—
紀宝町	—	—	—	—	—
町計	—	0	—	—	—
県計	—	0	—	—	—
香肌奥伊勢資源化 広域連合	資源	57	民間業者	(株)AKIBA	三重県
	資源	46	民間業者	(株)サカモト	三重県
	資源	2	民間業者	(株)機殿環境社	三重県
	資源	70	民間業者	(株)水口テクノス	滋賀県
組合計	—	175	—	—	—
全体合計	—	175	—	—	—

IX 一般廃棄物処理施設の位置図等

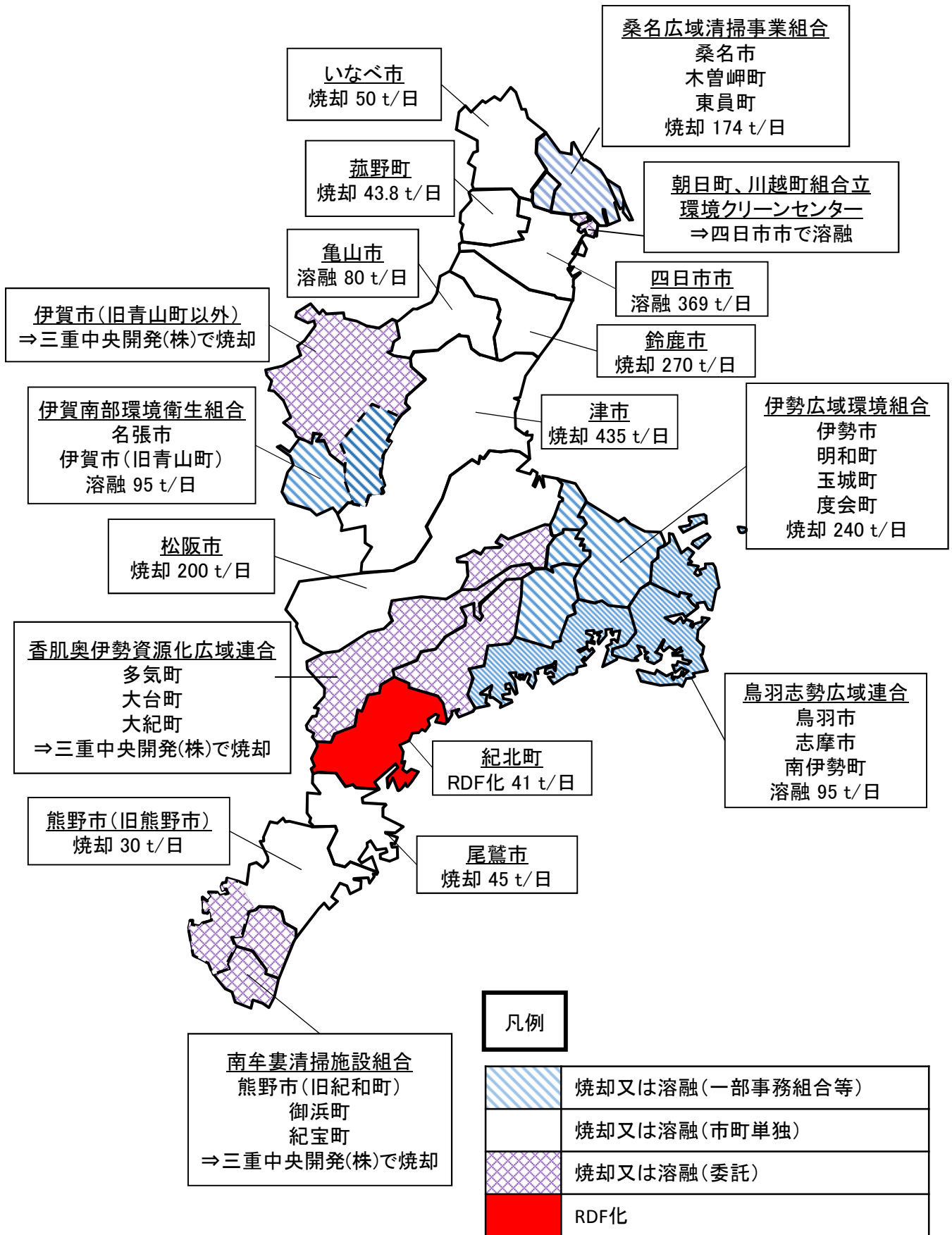
IX (1) 一般廃棄物（可燃ごみ）処理施設の位置図



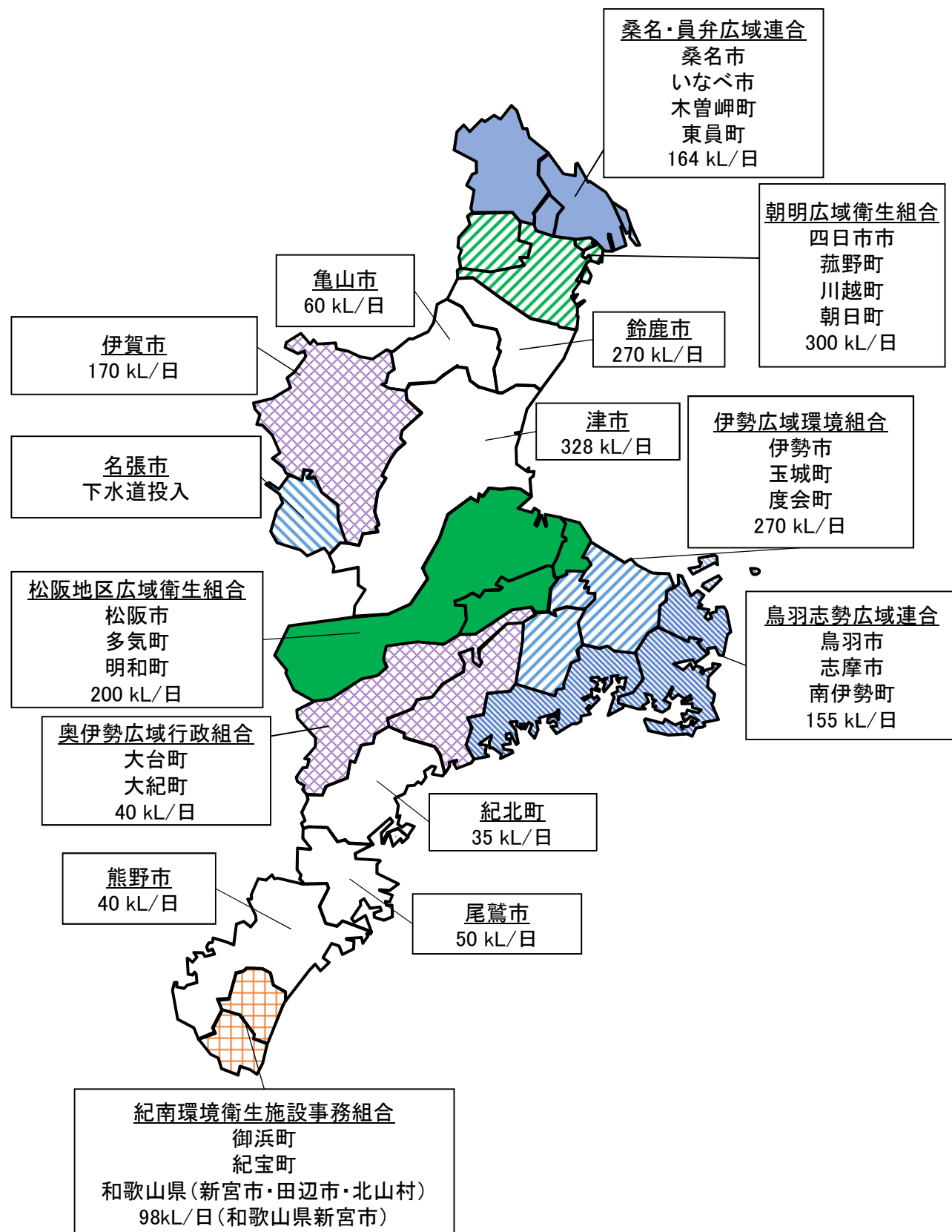
番号	市町、一部事務組合	施設名称
1	津市	津市西部クリーンセンター(1号炉、2号炉)
2	津市	津市クリーンセンターおおたか
3	四日市市	四日市市クリーンセンター
4	松阪市	松阪市クリーンセンター
5	鈴鹿市	鈴鹿市清掃センター
6	尾鷲市	尾鷲市清掃工場
7	亀山市	亀山市総合環境センター
8	熊野市	熊野市クリーンセンター(ごみ処理施設)
9	いなべ市	あじさいクリーンセンター
10	菟野町	菟野町清掃センター
11	伊賀南部環境衛生組合	伊賀南部クリーンセンター
12	桑名広域清掃事業組合	桑名広域清掃事業組合可燃ごみ焼却施設
13	鳥羽志勢広域連合	やまだエコセンター 高効率ごみ発電施設
14	伊勢広域環境組合	可燃ごみ焼却処理施設

※令和6年度末現在において新設（建設中）、休止、廃止の施設を除く

(2) 可燃ごみの処理方式及び処理能力（令和6年度末時点）



(3) し尿の処理能力（令和6年度末時点）



X 災害廃棄物編

1. 災害廃棄物処理対策に関する体制について

(1) 主担当する部署 (2) 平時における体制(課長級以下、併任可)

市町名	部署名	平時における体制(部長以下)										
		部長・課長級		課長補佐・係長・班長		主幹		主査・主任・主事		専門員・係員・技師		
		うち併任		うち併任		うち併任		うち併任		うち併任		
1 三重県	資源循環推進課			1				1				1
2 津市	環境部	11				14		4		1		2
3 四日市市	環境部 生活環境課、環境事業課	9		6		2		8		7		3
4 伊勢市	伊勢市環境生活部ごみ減量課	1		1				6		1		4
5 松阪市	環境生活部 清掃施設課	4		2				2		6		5
6 桑名市	環境対策課	2	2	1	1			1	1	7	7	6
7 鈴鹿市	環境部 廃棄物対策課	3		2		4		1		3		7
8 名張市	地域環境部環境対策室	1		1						2		8
9 尾鷲市	環境課	1		3		1		14		1		9
10 亀山市	産業環境部環境課廃棄物対策グループ	1				3		5				10
11 鳥羽市	環境課	1	1	1	1					1	1	11
12 熊野市	環境対策課	1	1	3	3	1	1	1	1			12
13 いなべ市	環境部	3		2				5				13
14 志摩市	市民生活部 環境・ごみ対策課	1		2				2				14
15 伊賀市	人権生活環境部廃棄物対策課	5	3			4		6				15
市 計		44	7	25	5	29	1	56	2	29	8	
16 木曾岬町	住民課	1				1		3				16
17 東員町	みらい環境課	1	1	1	1			2	2			17
18 菟野町	環境課	2		2		1		5		10		18
19 朝日町	防災環境課	1		2				2				19
20 川越町	安全環境課	2	2	2	2			4	4			20
21 多気町	環境生活課	1	1	2	1			1		1	1	21
22 明和町	生活環境課 環境係	1		1						1		22
23 大台町	生活環境課	1		1				1				23
24 玉城町	税務住民課	1										24
25 度会町	環境水道課	1	1	2	2			3	3			25
26 大紀町	環境水道課	1		2				4				26
27 南伊勢町	環境生活課	1	1	1	1			1	1	2	2	27
28 紀北町	環境管理課	1		1				1				28
29 御浜町	生活環境課	2	2			1	1			1	1	29
30 紀宝町	環境衛生課	1		2				1				30
町 計		18	8	19	7	3	1	28	10	15	4	
31 朝日町、川越町組合立環境クリーンセンター	事務局	1	1					1	1			31
32 奥伊勢広域行政組合	奥伊勢広域行政組合	1										32
33 朝明広域衛生組合	朝明広域衛生組合	3	2							1		33
34 松阪地区広域衛生組合	無し											34
35 伊賀南部環境衛生組合	業務室	1		1				1				35
36 南牟婁清掃施設組合	紀南清掃センター	1	1	3	3							36
37 桑名広域清掃事業組合	桑名広域清掃事業組合	3		2				3		6		37
38 香肌奥伊勢資源化広域連合	事務局	1	1	2	2							38
39 鳥羽志勢広域連合	環境課・衛生課	2	1	3						2		39
40 桑名・員弁広域連合	業務課	1		1								40
41 伊勢広域環境組合	業務課	1		1		2		4				41
42 東紀州環境施設組合	業務係	1		1				1				42
組 合 計		16	6	14	5	2	0	10	1	9	0	
県 計		78	21	58	17	34	2	94	13	53	12	

1. 災害廃棄物処理対策に関する体制について

(3) 発災時における応援人員体制

(4) 応援人員にってもらう業務

市町名	応援人員数					災害廃棄物関係の事務全般		廃棄物の収集運搬作業		し尿の汲取作業	
	部長・課長等	課長補佐・係長・班長	主幹	主査・主任・主事	専門員・係員・技師		応援人員		応援人員		応援人員
1 三重県	1	1		2		○	2				
2 津市	11		14	4	1	○					
3 四日市市						○		○		○	
4 伊勢市											
5 松阪市	1	2		1	3	○	6				
6 桑名市	2	1		1	7	○	1	○	6		
7 鈴鹿市											
8 名張市						○		○		○	
9 尾鷲市	1	3	1	14	1	○	2	○	5	○	3
10 亀山市	1		3	5		○	8	○	2		
11 鳥羽市											
12 熊野市											
13 いなべ市		1		1							
14 志摩市	1	2		2		○	1	○	1		
15 伊賀市	3		4	6		○	13				
市 計	21	10	22	36	12	10	33	6	14	3	3
16 木曾岬町											
17 東員町											
18 菟野町											
19 朝日町						○	1				
20 川越町											
21 多気町		1		3		○	4				
22 明和町											
23 大台町				3		○	1				
24 玉城町						○					
25 度会町											
26 大紀町	1	1		3		○	1				
27 南伊勢町	1	1		1	2			○	1		
28 紀北町		2		1		○	2				
29 御浜町						○					
30 紀宝町											
町 計	2	5	0	11	2	7	9	1	1	0	0
31 朝日町、川越町組合立環境クリーンセンター											
32 奥伊勢広域行政組合											
33 朝明広域衛生組合											
34 松阪地区広域衛生組合											
35 伊賀南部環境衛生組合	2			1		○	1				
36 南牟婁清掃施設組合											
37 桑名広域清掃事業組合											
38 香肌奥伊勢資源化広域連合		2						○	2		
39 鳥羽志勢広域連合					1						
40 桑名・員弁広域連合	2	1		2		○	5				
41 伊勢広域環境組合	2	1		2	2						
42 東紀州環境施設組合	1	1		1		○	3				
組 合 計	7	5	0	6	3	3	9	1	2	0	0
県 計	30	20	22	53	17	20	51	8	17	3	3

*表中の番号は11.記述回答一覧の行番号を示す。

仮置場における現場作業	損壊家屋等の撤去に係る事務		他機関・他部局との調整		補助金業務		住民窓口対応		その他（自由記述）				
	応援人員	応援人員	応援人員	応援人員	応援人員	応援人員	応援人員	応援人員	応援人員	業務内容			
				○	1	○	1						1
○		○		○				○		○		①-2	2
○				○		○		○					3
													4
				○	1								5
○	1	○	1	○	1			○	1				6
										○		①-7	7
○		○		○		○		○		○		①-8	8
○	2	○	2	○	2	○	1	○	2				9
○	2	○	2	○	2	○	2	○	2				10
○													11
													12
						○	1	○	1				13
○	2			○	1								14
				○	13	○	13	○	13				15
8	7	5	5	10	21	7	18	8	19	3	0	-	
										○		①-16	16
										○		①-18	18
○	1												19
													20
													21
													22
○	3	○	1	○	1	○	2	○	1				23
○		○		○		○		○					24
													25
○	1			○	1			○	2				26
○	1	○	2					○	1				27
○	1	○	1	○	1			○	2				28
○								○					29
													30
7	7	4	4	4	3	2	2	6	6	2	0	-	
													31
													32
													33
													34
				○	2								35
													36
													37
													38
○	1												39
													40
										○		①-37	41
													42
1	1	0	0	1	2	0	0	0	0	1	0	-	
16	15	9	9	15	26	9	20	14	25	6	0	-	

1. 災害廃棄物処理対策に関する体制について

(5) 災害発生時における初動対応のための事前検討結果

市町名	災害発生時における職員の安否確認の方法が具体的に定められている	災害発生時における職員参集のルールが定められている	災害時の組織体制、役割分担、必要な要員数が具体的に定められている	廃棄物処理施設・処理事業や、庁内関連部署、支援要請先等の関係連絡先のリストが作成されている	廃棄物処理施設や収集運搬車両等の被害状況のチェックリストが定められている	都道府県、周辺市町村、民間事業者等と災害時の支援協定が締結されている	発災後速やかに協定に基づく支援を要請できるよう、災害時支援協定リストが作成されている	仮置場候補地のリストが作成されている	仮置場や災害廃棄物の収集・運搬等に必要となる資材と保有害機材のリストが作成されている	災害時に発生する応急業務と継続する必要がある通常業務のリストアップがされている	その他		
												具体的な業務内容を入力	
1 三重県	○	○		○		○	○	○					1
2 津市	○	○	○	○		○	○	○		○			2
3 四日市市	○	○	○	○		○	○	○	○	○			3
4 伊勢市		○	○	○									4
5 松阪市	○	○					○	○		○			5
6 桑名市	○	○	○		○	○	○	○	○	○			6
7 鈴鹿市	○	○	○			○		○					7
8 名張市						○		○	○				8
9 尾鷲市		○				○							9
10 亀山市		○	○					○		○			10
11 鳥羽市	○	○	○	○		○		○					11
12 熊野市	○	○											12
13 いなべ市		○		○		○		○					13
14 志摩市	○	○				○							14
15 伊賀市	○	○				○		○					15
市 計	10	14	7	7	1	11	5	11	3	5	0	-	
16 木曾岬町		○				○		○					16
17 東員町	○	○	○			○		○					17
18 菟野町								○					18
19 朝日町		○	○	○			○	○					19
20 川越町				○		○	○			○			20
21 多気町		○	○					○					21
22 明和町	○	○	○	○		○		○					22
23 大台町		○		○				○					23
24 玉城町	○	○	○	○	○	○	○	○					24
25 度会町	○	○	○			○	○	○					25
26 大紀町	○	○				○	○	○	○				26
27 南伊勢町	○	○		○		○	○	○	○				27
28 紀北町	○	○	○	○		○	○	○					28
29 御浜町	○	○				○	○	○			○	②-29	29
30 紀宝町	○			○		○	○	○	○				30
町 計	9	12	7	8	1	11	8	13	3	1	1	-	
31 朝日町、川越町組合立環境クリーンセンター		○				○							31
32 奥伊勢広域行政組合	○	○											32
33 朝明広域衛生組合	○	○	○	○	○	○							33
34 松阪地区広域衛生組合	○	○	○	○		○							34
35 伊賀南部環境衛生組合				○		○		○					35
36 南牟婁清掃施設組合	○			○		○							36
37 桑名広域清掃事業組合	○	○		○		○		○		○			37
38 香取奥伊勢資源化広域連合	○	○		○	○	○				○			38
39 鳥羽志勢広域連合				○									39
40 桑名・員弁広域連合	○	○	○	○		○							40
41 伊勢広域環境組合						○							41
42 東紀州環境施設組合													42
組 合 計	7	7	3	8	2	9	0	2	0	2	0	-	
県 計	26	33	17	23	4	31	13	26	6	8	1	-	

*表中の番号は11.記述回答一覧の行列番号を示す。

1. 災害廃棄物処理対策に関する体制について

(6) これまで災害廃棄物対応業務に携わったことがある庁内の職員数について

(7) 他市区町村の災害廃棄物対策支援の経験がある職員数

市町名	部長・課長等	課長補佐・係長・班長	主幹	主査・主任・主事	専門員・係員・技師	部長・課長等	課長補佐・係長・班長	主幹	主査・主任・主事	専門員・係員・技師
1 三重県	1	6		4		1	6		2	
2 津市	2		5	7	1	2		5	7	1
3 四日市市				1	3				1	2
4 伊勢市										
5 松阪市	1	4		15	8	1	4		15	8
6 桑名市	2					2				
7 鈴鹿市	1	3	6	2	2	1	3	6	2	2
8 名張市										
9 尾鷲市				1					1	
10 亀山市	1	1	1	10	3	1	1	1	10	3
11 鳥羽市										
12 熊野市	1	1		2						
13 いなべ市		4		1			4		1	
14 志摩市	1	1		2						
15 伊賀市										
市 計	10	20	12	45	17	8	18	12	39	16
16 木曾岬町		1					1			
17 東員町										
18 菟野町										
19 朝日町										
20 川越町										
21 多気町										
22 明和町		1			1		1			1
23 大台町		1	1			1			1	
24 玉城町	3	4	5	15	5	2	4	1	5	5
25 度会町										
26 大紀町	18	35		5		15	30		5	
27 南伊勢町		2		10			2		10	
28 紀北町		4		1			3		1	
29 御浜町	3		1			3		1		
30 紀宝町	1	2								
町 計	25	50	7	31	6	21	41	2	22	6
31 朝日町、川越町組合立環境クリーンセンター										
32 奥伊勢広域行政組合										
33 朝明広域衛生組合										
34 松阪地区広域衛生組合										
35 伊賀南部環境衛生組合										
36 南牟婁清掃施設組合	1	2				1	2			
37 桑名広域清掃事業組合		1					1			
38 香肌奥伊勢資源化広域連合		2			2		2			2
39 鳥羽志勢広域連合					2					
40 桑名・員弁広域連合										
41 伊勢広域環境組合		2	1	5						
42 東紀州環境施設組合										
組 合 計	1	7	1	5	4	1	5	0	0	2
県 計	36	77	20	61	27	30	64	14	61	24

1. 災害廃棄物処理対策に関する体制について

(8) (6) の職員が災害廃棄物対応業務で経験した業務について

市町名	災害廃棄物関係の事務全般		廃棄物の収集運搬作業		し尿の汲取作業		仮置場における現場作業		損壊家屋等の撤去に係る事務		他機関・他部局との調整		補助金業務	
		経験者数		経験者数		経験者数		経験者数		経験者数		経験者数		経験者数
1 三重県	○	9	○	2			○	4			○	1	○	2
2 津市			○	5			○	2	○	8				
3 四日市市			○	3			○	2	○	1				
4 伊勢市														
5 松阪市			○	27					○	1				
6 桑名市			○	1					○	1				
7 鈴鹿市			○	8					○	6				
8 名張市														
9 尾鷲市	○	1												
10 亀山市	○	15	○	7			○	7	○	8	○	12		
11 鳥羽市														
12 熊野市	○	1	○	4			○	4			○	1	○	1
13 いなべ市	○	2	○	3										
14 志摩市	○	1	○	1							○	1		
15 伊賀市														
市 計	6	29	10	61	0	0	5	19	6	25	4	15	2	3
16 木曾岬町			○	1										
17 東員町														
18 菟野町														
19 朝日町														
20 川越町														
21 多気町														
22 明和町			○	1					○	1				
23 大台町	○	1					○	1						
24 玉城町	○	10	○	20			○	20	○	10	○	5	○	5
25 度会町														
26 大紀町							○	58						
27 南伊勢町					○	1			○	11				
28 紀北町			○	4										
29 御浜町	○	3	○	3			○	3			○	3		
30 紀宝町	○	2	○	1			○	1			○	1	○	2
町 計	4	16	6	30	1	1	5	83	3	22	3	9	2	7
31 朝日町、川越町組合立環境クリーンセンター														
32 奥伊勢広域行政組合														
33 朝明広域衛生組合														
34 松阪地区広域衛生組合														
35 伊賀南部環境衛生組合														
36 南牟婁清掃施設組合			○	3										
37 桑名広域清掃事業組合			○	1										
38 香肌奥伊勢資源化広域連合				3										
39 鳥羽志勢広域連合														
40 桑名・員弁広域連合														
41 伊勢広域環境組合											○	8	○	8
42 東紀州環境施設組合														
組 合 計	0	0	2	7	0	0	0	0	0	0	1	8	1	8
県 計	10	45	18	98	1	1	10	102	9	47	8	32	5	18

*表中の番号は11. 記述回答一覧の行番号を示す。

住民窓口対応	その他（自由記述）				庁内の受援体制		計画内容について					GISを活用した災害廃棄物処理への対応						
					経験者数	経験者数	具体的な内容	計画している	計画していない	担当が受援体制の構築について検討している	受援体制を災害廃棄物処理計画に記載している	受援を受ける項目（災害廃棄物の収集や事務手続きなどを整理している）	その他（自由記述）		検討している	実施している	いずれもしていない	
	経験者数	具体的な内容	経験者数	具体的な内容														
						○							○				1	
						○		○									○	2
							○										○	3
						○			○								○	4
							○										○	5
							○										○	6
							○										○	7
							○										○	8
							○										○	9
							○										○	10
						○			○								○	11
○	4						○										○	12
							○										○	13
							○										○	14
																	○	15
1	4	0	0	-	3	10	1	2	0	0	-	1	0				13	
						○											○	16
						○											○	17
						○											○	18
						○			○								○	19
						○			○								○	20
						○			○								○	21
						○			○								○	22
						○			○								○	23
○	10					○		○									○	24
						○											○	25
						○											○	26
						○						○					○	27
						○			○								○	28
						○			○								○	29
○	2					○			○								○	30
2	12	0	0	-	6	9	1	4	1	0	-	1	0				14	
						○											○	31
						○											○	32
						○											○	33
						○											○	34
						○											○	35
						○											○	36
						○											○	37
		○	3	③-38		○											○	38
		○	2	③-39		○											○	39
						○											○	40
		○	8	③-41		○											○	41
						○											○	42
0	0	3	13	-	0	12	0	0	0	0	-	0	0				12	
3	16	3	13	-	9	31	2	6	1	0	-	2	0				39	

2. 災害廃棄物・災害時に関する計画の策定状況

市町名	(1) 災害廃棄物処理計画の策定の有無																					
	「有り」の場合																					
	(1) 策定の有無		(2) 文書について				(3) 計画名称について	(3) 最初の策定期期		(4) 改定の有無				(5) 災害廃棄物処理計画を策定・改定する中で参考とした指針								
	有り	無し	単独で災害廃棄物処理計画を作成	その他計画の中に災害廃棄物処理計画の記載	災害廃棄物処理計画の作成とその他計画の記載の両方を実施	具体的な内容	平成年度	令和年度	有り	平成年度	令和年度	改定回数	無し	災害廃棄物対策指針(平成10年、環境省)	水害廃棄物対策指針(平成17年、環境省)	災害廃棄物処理に係る広域体制整備の手引き(平成22年、環境省)	災害廃棄物対策指針(平成26年、環境省)	災害廃棄物対策指針改訂版(平成30年度、環境省)	他の自治体における災害廃棄物処理計画	その他	不明	
1 三重県	○	○					26	○		1	1						○					
2 津市	○	○					23	○		6	3						○	○				
3 四日市市	○	○					28	○		5	2						○	○	○	⑤-3		
4 伊勢市	○	○					23	○	29			1					○		○			
5 松阪市	○	○					29						○				○					
6 桑名市	○	○					28						○				○					
7 鈴鹿市	○	○					26						○				○					
8 名張市	○	○					29						○				○					
9 尾鷲市	○	○					27	○		6	1						○					
10 亀山市	○	○					29	○		6	3								○	⑤-10		
11 鳥羽市	○	○					29						○				○					
12 熊野市	○	○					22	○	27			1					○					
13 いなべ市	○	○					19	○	28			1							○	⑤-13		
14 志摩市	○	○					28	○		6	1						○					
15 伊賀市	○	○					28						○									
県市計	15	0	15	-	0		-	-	9	-	-	14	6	0	0	0	7	5	3	3	-	0
16 木曾岬町	○	○	○				29						○						○			
17 東員町	○	○	○				28	○		3	1						○					
18 菟野町	○	○	○				22	○	27			1					○					
19 朝日町	○	○	○				28						○							○		
20 川越町	○	○	○				28	○		2	1						○	○	○			
21 多気町	○	○	○				28						○				○					
22 明和町	○	○	○				29						○	○	○		○		○			
23 大台町	○	○	○				29						○	○	○		○		○			
24 玉城町	○	○	○				29						○						○			
25 度会町	○	○	○				26	○		5	4						○					
26 大紀町	○	○	○				27						○				○		○			
27 南伊勢町	○	○	○				29	○		6	1		○	○	○	○	○	○	○			
28 紀北町	○	○	○				28	○	30			1							○	⑤-28		
29 御浜町	○	○	○		○	④-29	23	-29	○	27		1	○	○	○	○	○	○	○			
30 紀宝町	○	○	○				27						○				○		○			
町計	15	0	14	-	1	-	-	-	7	-	-	10	8	4	4	2	11	2	8	1	-	1
31 朝日町、川越町組合立環境グリーンセンター	○																					
32 奥伊勢広域行政組合	○																					
33 朝明広域衛生組合	○																					
34 松阪地区広域衛生組合	○																					
35 伊賀南部環境衛生組合	○				○	④-35	29						○				○					
36 南牟婁清掃施設組合	○	○																				
37 桑名広域清掃事業組合	○	○						1					○								○	
38 香肌奥伊勢資源化広域連合	○																					
39 鳥羽志勢広域連合	○																					
40 桑名・員弁広域連合	○																					
41 伊勢広域環境組合	○																					
42 東紀州環境施設組合	○																					
組合計	2	10	1	-	1	-	-	-	0	-	-	0	2	0	0	0	1	0	0	0	-	1
県計	32	10	30	-	2	-	-	-	16	-	-	24	16	4	4	2	19	7	11	4	-	2

*表中の番号は11. 記述回答一覧の行列番号を示す。

(1) 災害廃棄物処理計画の策定の有無						
「有り」の場合						
(6) 「改定済（最新の改定期期を記入した）」の場合、改定期理由						
地域防災計画の改定	計画の参考となる指針等（例：災害廃棄物対策指針）の改定	実効性確保のための見直し	被災経験の反映	定期的に改定することとしている。	その他	具体的な内容
	○					
○	○	○				
		○		○		
○	○					
○	○					
○						
○						
		○				
	○					
5	5	3	0	1	0	-
				○		
	○					
○						
					○	⑥-25
○						
				○		
○	○	○	○			
3	2	1	1	2	1	-
0	0	0	0	0	0	-
8	7	4	1	3	1	-

1
2
3
4
5
6
7
8
9
10
11
12
13
14
15
16
17
18
19
20
21
22
23
24
25
26
27
28
29
30
31
32
33
34
35
36
37
38
39
40
41
42

2. 災害廃棄物・災害時に関する計画の策定状況

市町名	(1) 災害廃棄物処理計画の策定の有無														
	「有り」の場合														
	(7) 上記(3)で「改定済(最新の改定時期を記入した)」の場合、以下の項目から改定内容を選択														
	地方公共団体による支援(事前調整済み)	地方公共団体による支援(応援先の連絡リスト(非公式))	民間事業者との連携(事前調整済み)	民間事業者との連携(協定先の連絡リスト(非公式))	ボランティアとの連携(事前調整済み)	仮置場リスト(公開)	仮置場リスト(非公開)	受入品目	危険物への対応	仮置場レイアウト	火災の予防策	火災発生時の対応	処理依頼先のリスト	処理依頼先のリスト(非公開)	新推計式を活用した災害廃棄物発生量の再計算
1 三重県					○										
2 津市	○						○								
3 四日市市	○		○							○					
4 伊勢市	○						○								
5 松阪市															
6 桑名市															
7 鈴鹿市															
8 名張市															
9 尾鷲市	○		○												○
10 亀山市				○											
11 鳥羽市															
12 熊野市															
13 いなべ市											○	○			
14 志摩市						○	○	○							
15 伊賀市															
県市計	4	0	2	1	1	1	1	2	1	1	1	1	0	0	1
16 木曾岬町															
17 東員町						○									
18 菟野町										○					
19 朝日町															
20 川越町									○						
21 多気町															
22 明和町															
23 大台町															
24 玉城町															
25 度会町							○								
26 大紀町															
27 南伊勢町										○					○
28 紀北町							○								
29 御浜町	○		○				○			○		○		○	
30 紀宝町															
町計	1	0	1	0	0	1	2	1	1	3	0	1	0	1	1
31 朝日町、川越町組合立環境グリーンセンター															
32 奥伊勢広域行政組合															
33 朝明広域衛生組合															
34 松阪地区広域衛生組合															
35 伊賀南部環境衛生組合															
36 南牟婁清掃施設組合															
37 桑名広域清掃事業組合															
38 香肌奥伊勢資源化広域連合															
39 鳥羽志勢広域連合															
40 桑名・員弁広域連合															
41 伊勢広域環境組合															
42 東紀州環境施設組合															
組合計	0	0	0	0	0	0	0	0	0	0	0	0	0	0	0
県計	5	0	3	1	1	2	3	3	2	4	1	2	0	1	2

2. 災害廃棄物・災害時に関する計画の策定状況

市町名	(1) 災害廃棄物処理計画の策定の有無																							
	「無し」の場合																(11) 地域防災計画における災害廃棄物処理対策の記載の有無							
	(9) 災害廃棄物処理計画の今後の策定予定について																							
	令和 年	月	策定 する 予定 はない	(10) 策定する予定はなしの場合、その理由														記載あり	今後、記 載する予 定	記載する 予定はな い	具体的 な理由			
災害廃棄物 処理対策に ついては検 討に至って いない				作成にあ たる職員を 確保でき ない	周辺自治 体や都道 府県と連 携できな い	どの災害 を想定し て作成す れば良い のかわか らない	職員の異 動等に よって計 画の維持 管理が難 しい	職員の教 育・訓練 が継続で きない	他部署と うまく連 携できな い	専門的な 情報や知 見が不足 している	何から手 をつけれ ば良いの かわか らない	その他	具体的 な理由											
1 三重県																	○					1		
2 津市																	○						2	
3 四日市市																	○						3	
4 伊勢市																	○						4	
5 松阪市																	○						5	
6 桑名市																	○						6	
7 鈴鹿市																	○						7	
8 名張市																	○						8	
9 尾鷲市																	○						9	
10 亀山市																	○						10	
11 鳥羽市																		○					11	
12 熊野市																	○						12	
13 いなべ市																	○						13	
14 志摩市																	○						14	
15 伊賀市																	○						15	
県 市 計	-	-	0	0	0	0	0	0	0	0	0	0	0	0	0	-	14	1	0	-				
16 木曾岬町																	○						16	
17 東員町																	○						17	
18 菟野町																	○						18	
19 朝日町																	○						19	
20 川越町																	○						20	
21 多気町																	○						21	
22 明和町																		○					22	
23 大台町																	○						23	
24 玉城町																		○					24	
25 度会町																	○						25	
26 大紀町																	○						26	
27 南伊勢町																	○						27	
28 紀北町																	○						28	
29 御浜町																	○						29	
30 紀宝町																	○						30	
町 計	-	-	0	0	0	0	0	0	0	0	0	0	0	0	0	-	13	2	0	-				
31 朝日町、川越町組合立環境 グリーンセンター			○	○	○			○					○							○		⑧-31	31	
32 奥伊勢広域行政組合			○											○	⑦-32								32	
33 朝明広域衛生組合			○	○	○								○							○		⑧-33	33	
34 松阪地区広域衛生組合			○											○	⑦-34					○		⑧-34	34	
35 伊賀南部環境衛生組合																	○						35	
36 南牟婁清掃施設組合			○										○		⑦-36					○		⑧-36	36	
37 桑名広域清掃事業組合																					○		⑧-37	37
38 香肌奥伊勢資源化広域連合			○											○	⑦-38						○		⑧-38	38
39 鳥羽志勢広域連合			○											○	⑦-39						○		⑧-39	39
40 桑名・員弁広域連合			○	○																○				40
41 伊勢広域環境組合			○													○	⑦-41					○	⑧-41	41
42 東紀州環境施設組合			○	○																	○		⑧-42	42
組 合 計	-	-	10	4	2	0	0	1	0	0	2	1	6	-	-	2	0	9	-					
県 計	-	-	10	4	2	0	0	1	0	0	2	1	6	-	-	29	3	9	-					

*表中の番号は11. 記述回答一覧の行列番号を示す。

2. 災害廃棄物・災害時に関する計画の策定状況

市町名	(12) 災害廃棄物処理計画の概要について														災害廃棄物発生量 (t)	津波堆積物発生量 (t)		
	(12-1) 想定している災害の種類と災害名称、災害廃棄物・津波堆積物発生量																	
	災害名称1	災害廃棄物発生量 (t)	津波堆積物発生量 (t)	災害の種類													災害名称2	災害廃棄物発生量 (t)
① 降雨				② 暴風	③ 洪水	④ 地震	⑤ 高潮・波浪・津波	⑥ 突風・旋風	⑦ 落雷	⑧ 積雪	⑨ 融雪	⑩ 土砂災害	⑪ その他(火・干ばつ等)					
1 三重県	南海トラフ地震(理論上最大クラス)	17,373,000	16,570,000				○	○										
2 津市	過去最大クラスの南海トラフ地震	292,000	1,600,000				○	○										
3 四日市市	南海トラフ地震(L1)	1,024,000					○								南海トラフ地震(L2)	3,974,000		
4 伊勢市	南海トラフ地震	4,958,000					○											
5 松阪市	過去最大クラスの南海トラフ地震	1,070,000	1,203,000				○	○										
6 桑名市	南海トラフ地震	50,000	5,000				○	○										
7 鈴鹿市	南海トラフ地震	59,000	400,000				○	○										
8 名張市	南海トラフ巨大地震	63,000					○											
9 尾鷲市	南海トラフ地震(L1)	397,045	205,479				○	○										
10 龜山市	最大震度6強	170,000					○											
11 鳥羽市	過去最大クラスの南海トラフ地震	199,000	400,000				○	○										
12 熊野市	南海トラフ地震	240,000	200,000				○	○										
13 いなべ市	養老-桑名-四日市断層帯地震	379,000					○											
14 志摩市	南海トラフ地震	1,414,000					○											
15 伊賀市	頓宮断層帯地震	423					○											
県市計	-	-	-	0	0	0	15	8	0	0	0	0	0	0	-	-	-	-
16 木曾岬町	南海トラフ地震(L1:過去最大クラス)	180,000	700,000				○											
17 東員町	養老-桑名-四日市断層帯	263,000					○											
18 菟野町	養老-桑名-四日市断層帯における内陸直下型地震	140,000					○											
19 朝日町	南海トラフ地震(L1)	8,000	60,000				○	○						南海トラフ地震(L2)	58,000	80,000		
20 川越町	南海トラフ地震	191,060	125,712				○	○										
21 多気町	南海トラフ地震	8,000		○			○											
22 明和町	南海トラフ地震	893,000					○											
23 大台町	南海トラフ地震	9,000					○											
24 玉城町	南海トラフ地震	29,600					○											
25 度会町	南海トラフ地震(L1)	9,000					○											
26 大紀町	過去最大クラスの南海トラフ地震	65,000	60,000				○	○										
27 南伊勢町	過去最大クラスの南海トラフ地震L1	495,000	512,000				○	○						理論上最大クラスの南海トラフ地震L2	720,000	762,000		
28 紀北町	南海トラフ巨大地震	530,000	245,000				○	○										
29 御浜町	南海トラフ地震	56,000	90,000				○	○					○					
30 紀宝町	南海トラフ	41,000	30,000				○	○										
町計	-	-	-	1	0	0	15	7	0	0	0	0	0	0	1	-	-	-
31 朝日町、川越町組合立環境クリーンセンター																		
32 奥伊勢広域行政組合																		
33 朝明広域衛生組合																		
34 松阪地区広域衛生組合																		
35 伊賀南部環境衛生組合	南海トラフ地震	63,000					○											
36 南牟婁清掃施設組合																		
37 桑名広域清掃事業組合																		
38 香肌奥伊勢資源化広域連合																		
39 鳥羽志勢広域連合																		
40 桑名・員弁広域連合																		
41 伊勢広域環境組合																		
42 東紀州環境施設組合																		
組合計	-	-	-	0	0	0	1	0	0	0	0	0	0	0	-	-	-	-
県計	-	-	-	1	0	0	31	15	0	0	0	0	0	1	-	-	-	-

2. 災害廃棄物・災害時に関する計画の策定状況

市町名	(12) 災害廃棄物処理計画の概要について												
	(12-1) 想定している災害の種類と災害名称、災害廃棄物・津波堆積物発生量												
	災害名称4	災害廃棄物発生量 (t)	津波堆積物発生量 (t)	災害の種類									
① 降雨				② 暴風	③ 洪水	④ 地震	⑤ 高潮・波浪・津波	⑥ 突風・旋風	⑦ 落雷	⑧ 積雪	⑨ 融雪	⑩ 土砂災害	⑪ その他(地すべり・噴火・干ばつ等)
1 三重県													
2 津市													
3 四日市市													
4 伊勢市													
5 松阪市													
6 桑名市													
7 鈴鹿市													
8 名張市													
9 尾鷲市													
10 亀山市													
11 鳥羽市													
12 熊野市													
13 いなべ市													
14 志摩市													
15 伊賀市													
県市計	-	-	-	0	0	0	0	0	0	0	0	0	0
16 木曾岬町													
17 東員町													
18 菟野町													
19 朝日町	布引 山地東縁断層帯 (東部)地震	18,000				○							
20 川越町													
21 多気町													
22 明和町													
23 大台町													
24 玉城町													
25 度会町													
26 大紀町													
27 南伊勢町													
28 紀北町													
29 御浜町													
30 紀宝町													
町計	-	-	-	0	0	0	1	0	0	0	0	0	0
31 朝日町、川越町組合立環境 クリーンセンター													
32 奥伊勢広域行政組合													
33 朝明広域衛生組合													
34 松阪地区広域衛生組合													
35 伊賀南部環境衛生組合													
36 南牟婁清掃施設組合													
37 桑名広域清掃事業組合													
38 香肌奥伊勢資源化広域連合													
39 鳥羽志勢広域連合													
40 桑名・員弁広域連合													
41 伊勢広域環境組合													
42 東紀州環境施設組合													
組合計	-	-	-	0	0	0	0	0	0	0	0	0	0
県計	-	-	-	0	0	0	1	0	0	0	0	0	0

(12) 災害廃棄物処理計画の概要について

(12-1) 想定している災害の種類と災害名称、災害廃棄物・津波堆積物発生量

災害名称5	災害廃棄物発生量 (t)	津波堆積物発生量 (t)	災害の種類												
			① 降雨	② 暴風	③ 洪水	④ 地震	⑤ 高潮・波浪・津波	⑥ 突風・旋風	⑦ 落雷	⑧ 積雪	⑨ 融雪	⑩ 土砂災害	⑪ その他(へ地すべり・噴火・干ばつ等)		
															1
															2
															3
															4
															5
															6
															7
															8
															9
															10
															11
															12
															13
															14
															15
-	-	-	0	0	0	0	0	0	0	0	0	0	0	0	16
															17
															18
頤宮断層帯地震	2,000					○									19
															20
															21
															22
															23
															24
															25
															26
															27
															28
															29
															30
-	-	-	0	0	0	1	0	0	0	0	0	0	0	0	31
															32
															33
															34
															35
															36
															37
															38
															39
															40
															41
															42
-	-	-	0	0	0	0	0	0	0	0	0	0	0	0	
-	-	-	0	0	0	1	0	0	0	0	0	0	0	0	

2. 災害廃棄物・災害時に関する計画の策定状況

市町名	(12) 災害廃棄物処理計画の概要について																								
	(12-2) (12-1)で「①降雨」、 「③洪水」、「④土砂災害」のいずれかの 場合、計画に反映した時期、算定式について						(12-3) 災害廃 棄物・津波堆積物の 処理期間		(12-4) 災害廃棄物・津波堆積物の処理方法および処理先																
	発生量推計にあたり、使用した 算定式						発災後		可燃物※		可燃 混合物		不燃物		不燃系 混合物		木くず		コンク リート がら		廃タイヤ		金属くず		
	新規 作成 時 から	改定 時 から	新推 計式	旧推 計式	実績	その他	年	か 月	計 画 段 階	災 害 発 生 時	計 画 段 階	災 害 発 生 時	計 画 段 階	災 害 発 生 時	計 画 段 階	災 害 発 生 時	計 画 段 階	災 害 発 生 時	計 画 段 階	災 害 発 生 時	計 画 段 階	災 害 発 生 時	計 画 段 階	災 害 発 生 時	
						具体的 な 内容																			
1 三重県							3																		
2 津市							3	○				○					○		○		○		○		
3 四日市市							3	○				○					○		○				○		
4 伊勢市							3				○				○		○		○				○		
5 松阪市							3	○				○							○				○		
6 桑名市							3	○	○			○	○						○	○			○	○	
7 鈴鹿市							19				○			○		○		○		○			○		
8 名張市							3	○				○							○				○		
9 尾鷲市								○																	
10 亀山市							3	○		○		○		○		○		○		○		○			
11 鳥羽市							3	○				○							○				○		
12 熊野市							3					○						○		○			○		
13 いなべ市							3																		
14 志摩市								○				○						○		○			○		
15 伊賀市							3																		
県市計	0	0	0	0	0	0	-	-	-	9	1	3	0	9	1	3	0	7	0	11	1	2	0	11	1
16 木曽岬町							2	○				○	○			○		○		○		○	○		
17 東員町							3																		
18 菟野町							3	○		○		○		○		○		○		○			○		
19 朝日町							3		○				○				○							○	
20 川越町							3																		
21 多気町	○				○																				
22 明和町																									
23 大台町							1				○			○		○		○		○			○		
24 玉城町							1	1	○		○	○		○	○	○	○	○	○	○		○	○	○	
25 度会町							3																		
26 大紀町							2	○		○		○		○		○		○		○		○		○	
27 南伊勢町							8	6						○		○		○		○			○		
28 紀北町							3																		
29 御浜町							3	○	○	○	○	○	○	○	○	○	○	○	○	○			○	○	
30 紀宝町							3		○				○	○	○		○	○	○		○	○	○	○	
町計	1	0	0	1	0	0	-	-	-	5	3	5	3	4	4	7	4	6	5	7	3	1	3	8	4
31 朝日町、川越町組合立環 境クリーンセンター																									
32 奥伊勢広域行政組合																									
33 朝明広域衛生組合																									
34 松阪地区広域衛生組合																									
35 伊賀南部環境衛生組合							3																		
36 南牟婁清掃施設組合																									
37 桑名広域清掃事業組合																									
38 香肌奥伊勢資源化広域連 合																									
39 鳥羽志勢広域連合																									
40 桑名・員弁広域連合																									
41 伊勢広域環境組合																									
42 東紀州環境施設組合																									
組合計	0	0	0	0	0	0	-	-	-	0	0	0	0	0	0	0	0	0	0	0	0	0	0	0	
県計	1	0	0	1	0	0	-	-	-	14	4	8	3	13	5	10	4	13	5	18	4	3	3	19	5

(12) 災害廃棄物処理計画の概要について

(12-4) 災害廃棄物・津波堆積物の処理方法および処理先

量	廃家電 (4品目)		小型家電		パソコン		その他 家電		消火器		ガス ボンベ		粗大ごみ (ソ ファー など)		布団		ステー ト板		瓦			
	仮置場での 分別		仮置場での 分別		仮置場での 分別		仮置場での 分別		仮置場での 分別		仮置場での 分別		仮置場での 分別		仮置場での 分別		仮置場での 分別		仮置場での 分別			
計画 段階	災害 発生時	計画 段階	災害 発生時	計画 段階	災害 発生時	計画 段階	災害 発生時	計画 段階	災害 発生時	計画 段階	災害 発生時	計画 段階	災害 発生時	計画 段階	災害 発生時	計画 段階	災害 発生時	計画 段階	災害 発生時	計画 段階	災害 発生時	
																						1
	○		○		○			○		○		○										2
																						3
																						4
																						5
																						6
	○		○		○		○		○		○		○									7
																						8
																						9
	○		○		○		○		○		○		○		○		○		○		○	10
																						11
			○					○														12
																						13
																						14
																						15
	3	0	4	0	3	0	2	0	4	0	3	0	3	0	1	0	1	0	1	0	1	0
		○		○		○		○		○		○		○		○		○		○		16
																						17
	○		○		○		○		○		○		○		○		○		○		○	18
																						19
																						20
																						21
			○											○								22
		○		○		○				○		○		○		○		○		○		23
																						24
	○		○		○		○		○		○		○		○		○		○		○	25
																						26
																						27
																						28
	○	○	○	○	○	○		○	○		○	○	○	○	○							29
		○		○																		30
	3	4	4	4	3	3	2	1	3	2	2	2	3	3	4	3	3	2	2	1	2	3
																						31
																						32
																						33
																						34
																						35
																						36
																						37
																						38
																						39
																						40
																						41
																						42
	0	0	0	0	0	0	0	0	0	0	0	0	0	0	0	0	0	0	0	0	0	0
	6	4	8	4	6	3	4	1	7	2	5	2	6	3	5	3	4	2	3	1	3	3

2. 災害廃棄物・災害時に関する計画の策定状況

市町名	(12) 災害廃棄物処理計画の概要について																	
	(12-4) 災害廃棄物・津波堆積物の処理方法および処理先																	
	石膏ボード		ガラス・陶磁器		柱角材		燃えがら		可燃物※を焼却し て出た残渣		石綿含有 廃棄物等		PCB 廃棄物		その他 有害物、 危険物		漁網	
	仮置場での 分別		仮置場での 分別		仮置場での 分別		仮置場での 分別		仮置場での 分別		仮置場での 分別		仮置場での 分別		仮置場での 分別		仮置場での 分別	
計画 段階	災害 発生時	計画 段階	災害 発生時	計画 段階	災害 発生時	計画 段階	災害 発生時	計画 段階	災害 発生時	計画 段階	災害 発生時	計画 段階	災害 発生時	計画 段階	災害 発生時	計画 段階	災害 発生時	
1 三重県																		
2 津市	○				○		○						○		○		○	
3 四日市市					○													
4 伊勢市					○													
5 松阪市					○				○									
6 桑名市					○	○	○	○	○	○								
7 鈴鹿市										○		○		○				
8 名張市					○				○									
9 尾鷲市																		
10 亀山市	○		○		○								○		○			
11 鳥羽市					○													
12 熊野市			○												○			
13 いなべ市																		
14 志摩市					○		○											
15 伊賀市																		
県市計	2	0	2	0	9	1	3	1	3	1	1	0	3	0	4	0	1	0
16 木曽岬町		○		○	○		○		○			○		○		○		○
17 東員町																		
18 菟野町	○		○		○				○									
19 朝日町																		
20 川越町																		
21 多気町																		
22 明和町																		
23 大台町					○													
24 玉城町		○		○	○	○												
25 度会町																		
26 大紀町	○		○		○		○		○		○		○		○		○	
27 南伊勢町																		
28 紀北町																		
29 御浜町			○	○														
30 紀宝町					○											○		
町計	2	2	3	3	6	1	2	0	3	0	1	1	1	1	1	2	1	1
31 朝日町、川越町組合立環境クリーンセンター																		
32 奥伊勢広域行政組合																		
33 朝明広域衛生組合																		
34 松阪地区広域衛生組合																		
35 伊賀南部環境衛生組合																		
36 南牟婁清掃施設組合																		
37 桑名広域清掃事業組合																		
38 香肌奥伊勢資源化広域連合																		
39 鳥羽志勢広域連合																		
40 桑名・員弁広域連合																		
41 伊勢広域環境組合																		
42 東紀州環境施設組合																		
組合計	0	0	0	0	0	0	0	0	0	0	0	0	0	0	0	0	0	0
県計	4	2	5	3	15	2	5	1	6	1	2	1	4	1	5	2	2	1

(12) 災害廃棄物処理計画の概要について

(12-4) 災害廃棄物・津波堆積物の処理方法および処理先

冷凍・冷蔵 保管物 (海洋投入)	自動車		FRP船		鋼船		その他 船舶		その他 がれき類		土砂・ 土石類		津波 堆積物		漂着ごみ		除染 廃棄物		その他				
	仮置場での 分別		仮置場での 分別		仮置場での 分別		仮置場での 分別		仮置場での 分別		仮置場での 分別		仮置場での 分別		仮置場での 分別		仮置場での 分別		仮置場での 分別				
	計画 段階	災害 発生時	計画 段階	災害 発生時	計画 段階	災害 発生時	計画 段階	災害 発生時	計画 段階	災害 発生時	計画 段階	災害 発生時	計画 段階	災害 発生時	計画 段階	災害 発生時	計画 段階	災害 発生時	計画 段階	災害 発生時	計画 段階	災害 発生時	
																						1	
		○		○		○		○						○									2
																							3
		○																					4
											○		○										5
											○	○	○	○									6
		○		○		○		○					○										7
																							8
																							9
																							10
		○											○										11
																							12
																							13
																							14
																							15
	0	0	4	0	2	0	2	0	2	0	0	0	2	1	5	1	0	0	0	0	0	0	0
	○	○			○		○		○		○	○			○		○		○		○		16
																							17
									○		○										○		18
																							19
																							20
																							21
												○											22
																							23
												○											24
													○		○								25
		○											○		○								26
														○									27
															○								28
		○												○									29
																					○		30
	0	1	3	0	0	1	0	1	0	1	1	1	3	1	4	0	0	1	0	1	0	2	1
																							31
																							32
																							33
																							34
																							35
																							36
																							37
																							38
																							39
																							40
																							41
																							42
	0	0	0	0	0	0	0	0	0	0	0	0	0	0	0	0	0	0	0	0	0	0	0
	0	1	7	0	2	1	2	1	2	1	1	1	5	2	9	1	0	1	0	1	2	1	1

2. 災害廃棄物・災害時に関する計画の策定状況

市町名	(12) 災害廃棄物処理計画の概要について																										
	(12-4) 災害廃棄物・津波堆積物の処理方法および処理先																										
	可燃物※			可燃混合物			不燃物			不燃系混合物			木くず			コンクリートがら			廃タイヤ			金属くず			壘		
	処理方法			処理方法			処理方法			処理方法			処理方法			処理方法			処理方法			処理方法					
焼却	リサイクル	埋立	焼却	リサイクル	埋立	焼却	リサイクル	埋立	焼却	リサイクル	埋立	焼却	リサイクル	埋立	焼却	リサイクル	埋立	焼却	リサイクル	埋立	焼却	リサイクル	埋立	焼却	リサイクル	埋立	
1 三重県	○								○	○																	
2 津市	○									○				○	○		○	○						○		○	
3 四日市市	○									○				○	○									○			
4 伊勢市																								○			
5 松阪市	○								○															○			
6 桑名市	○																							○			
7 鈴鹿市				○	○					○	○		○	○		○	○						○		○	○	
8 名張市	○								○															○			
9 尾鷲市	○	○			○	○								○	○									○		○	○
10 亀山市																											
11 鳥羽市	○	○							○	○														○			
12 熊野市																											
13 いなべ市	○									○													○				○
14 志摩市	○									○														○			
15 伊賀市																											
県市計	10	2	0	1	2	1	0	3	7	1	1	0	4	3	1	1	10	2	1	1	0	0	10	0	3	3	0
16 木曾岬町	○		○						○								○						○				
17 東員町	○			○					○			○					○		○				○		○		
18 菟野町	○			○					○			○	○				○						○		○		
19 朝日町	○								○				○										○				
20 川越町																											
21 多気町																											
22 明和町																											
23 大台町																											
24 玉城町	○			○					○			○										○		○		○	
25 度会町	○					○																					
26 大紀町	○					○			○			○	○				○					○		○		○	
27 南伊勢町																											
28 紀北町	○								○								○						○				
29 御浜町	○			○					○			○	○											○	○		
30 紀宝町																											
町計	9	0	1	4	0	2	0	2	6	0	2	3	4	2	0	0	4	1	0	2	1	0	7	1	5	0	0
31 朝日町、川越町組合立環境クリーンセンター																											
32 奥伊勢広域行政組合																											
33 朝明広域衛生組合																											
34 松阪地区広域衛生組合																											
35 伊賀南部環境衛生組合	○			○																							
36 南牟婁清掃施設組合																											
37 桑名広域清掃事業組合																											
38 香肌奥伊勢資源化広域連合																											
39 鳥羽志勢広域連合																											
40 桑名・員弁広域連合																											
41 伊勢広域環境組合																											
42 東紀州環境施設組合																											
組合計	1	0	0	1	0	0	0	0	0	0	0	0	0	0	0	0	0	0	0	0	0	0	0	0	0	0	0
県計	20	2	1	6	2	3	0	5	13	1	3	3	8	5	1	1	14	3	1	3	1	0	17	1	8	3	0

(12) 災害廃棄物処理計画の概要について

(12-4) 災害廃棄物・津波堆積物の処理方法および処理先

廃家電 (4品目)			小型家電			パソコン			その他家電			消火器			ガスボンベ			粗大ごみ(ソ ファーなど)			布団			ストレート板			瓦			
処理方法			処理方法			処理方法			処理方法			処理方法			処理方法			処理方法			処理方法			処理方法						
焼却	リサイクル	埋立	焼却	リサイクル	埋立	焼却	リサイクル	埋立	焼却	リサイクル	埋立	焼却	リサイクル	埋立	焼却	リサイクル	埋立	焼却	リサイクル	埋立	焼却	リサイクル	埋立	焼却	リサイクル	埋立				
																											1			
	○			○						○			○			○												2		
																												3		
																												4		
																												5		
	○	○		○	○		○	○		○	○		○			○												6		
																												7		
	○																											8		
	○																									○	○	9		
																												10		
																												11		
																												12		
																												13		
																												14		
																												15		
0	3	1	0	2	1	0	1	1	0	2	1	0	2	0	0	2	0	0	0	0	0	0	0	0	0	0	0	16		
	○			○			○			○			○			○			○			○				○		17		
				○			○			○			○		○		○		○		○				○		○	18		
																												19		
																												20		
																												21		
																												22		
	○			○									○			○		○			○					○	○	23		
																												24		
	○			○			○			○			○		○		○		○					○		○		25		
																												26		
																												27		
																												28		
	○									○					○		○		○									29		
																												30		
0	4	0	0	4	0	0	3	0	0	3	1	0	3	1	0	4	0	4	1	1	5	0	0	2	0	1	0	1	4	31
																													32	
																													33	
																													34	
																													35	
																													36	
																													37	
																													38	
																													39	
																													40	
																													41	
																													42	
0	0	0	0	0	0	0	0	0	0	0	0	0	0	0	0	0	0	0	0	0	0	0	0	0	0	0	0	0	0	0
0	7	1	0	6	1	0	4	1	0	5	2	0	5	1	0	6	0	4	1	1	5	0	0	2	0	1	0	2	5	

2. 災害廃棄物・災害時に関する計画の策定状況

市町名	(12) 災害廃棄物処理計画の概要について																										
	(12-4) 災害廃棄物・津波堆積物の処理方法および処理先																										
	石膏ボード			ガラス・陶磁器			柱角材			燃えがら			可燃物※ を焼却して出た 残渣			石棉含有廃棄物 等			PCB廃棄物			その他有害物、 危険物			漁網		
	処理方法			処理方法			処理方法			処理方法			処理方法			処理方法			処理方法			処理方法					
焼却	リサイクル	埋立	焼却	リサイクル	埋立	焼却	リサイクル	埋立	焼却	リサイクル	埋立	焼却	リサイクル	埋立	焼却	リサイクル	埋立	焼却	リサイクル	埋立	焼却	リサイクル	埋立	焼却	リサイクル	埋立	
1 三重県								○																			
2 津市		○	○					○			○								○			○					
3 四日市市								○																			
4 伊勢市																											
5 松阪市								○											○								
6 桑名市								○											○								
7 鈴鹿市																											
8 名張市								○																			
9 尾鷲市		○	○		○	○	○	○																			
10 亀山市																											
11 鳥羽市								○																			
12 熊野市																											
13 いなべ市								○			○																
14 志摩市								○																			
15 伊賀市																											
県市計	0	2	2	0	1	1	4	7	0	0	1	2	0	0	3	0	0	0	0	0	1	0	0	1	0	0	0
16 木曽岬町								○			○				○												
17 東員町					○		○			○																	
18 菟野町			○		○		○								○												
19 朝日町																											
20 川越町																											
21 多気町																											
22 明和町																											
23 大台町																											
24 玉城町		○	○		○	○		○	○																		
25 度会町																											
26 大紀町			○		○		○				○				○			○			○			○			○
27 南伊勢町																											
28 紀北町								○																			
29 御浜町						○																					
30 紀宝町																											
町計	0	1	3	0	4	2	2	4	1	1	0	2	0	0	3	0	0	1	0	0	1	0	0	1	0	0	1
31 朝日町、川越町組合立環境クリーンセンター																											
32 奥伊勢広域行政組合																											
33 朝明広域衛生組合																											
34 松阪地区広域衛生組合																											
35 伊賀南部環境衛生組合																											
36 南牟婁清掃施設組合																											
37 桑名広域清掃事業組合																											
38 香肌奥伊勢資源化広域連合																											
39 鳥羽志勢広域連合																											
40 桑名・員弁広域連合																											
41 伊勢広域環境組合																											
42 東紀州環境施設組合																											
組合計	0	0	0	0	0	0	0	0	0	0	0	0	0	0	0	0	0	0	0	0	0	0	0	0	0	0	0
県計	0	3	5	0	5	3	6	11	1	1	1	4	0	0	6	0	0	1	0	1	1	0	1	1	0	0	1

(12) 災害廃棄物処理計画の概要について

(12-4) 災害廃棄物・津波堆積物の処理方法および処理先

冷凍・冷蔵庫保管物 (海洋投入)			自動車			FRP船			鋼船			その他船舶			その他がれき類			土砂・土石類			津波堆積物			漂着ごみ			除染廃棄物			その他		
処理方法			処理方法			処理方法			処理方法			処理方法			処理方法			処理方法			処理方法			処理方法			処理方法			処理方法		
焼却	リサイクル	埋立	焼却	リサイクル	埋立	焼却	リサイクル	埋立	焼却	リサイクル	埋立	焼却	リサイクル	埋立	焼却	リサイクル	埋立	焼却	リサイクル	埋立	焼却	リサイクル	埋立	焼却	リサイクル	埋立	焼却	リサイクル	埋立			
																														1		
			○				○	○		○	○		○	○							○	○								2		
																														3		
																														4		
																					○			○						5		
																				○	○									6		
			○				○			○			○							○	○	○								7		
																														8		
																														9		
																														10		
			○																				○							11		
																					○									12		
																						○								13		
																														14		
																														15		
0	0	0	0	3	0	0	2	1	0	2	1	0	2	1	0	0	0	0	1	3	2	3	3	0	0	0	0	0	0	0	16	
			○																			○								17		
			○												○				○											18		
															○				○									○		19		
																														20		
																														21		
																					○									22		
																														23		
																					○			○						24		
			○																			○		○						25		
																														26		
																					○		○							27		
			○																			○		○						28		
																														29		
																														30		
0	0	0	0	4	0	0	0	0	0	0	0	0	0	0	0	0	0	2	0	2	3	1	2	2	0	0	0	0	0	0	1	
																														31		
																														32		
																														33		
																														34		
																														35		
																														36		
																														37		
																														38		
																														39		
																														40		
																														41		
																														42		
0	0	0	0	0	0	0	0	0	0	0	0	0	0	0	0	0	0	0	0	0	0	0	0	0	0	0	0	0	0	0		
0	0	0	0	7	0	0	2	1	0	2	1	0	2	1	0	0	2	0	3	6	3	5	5	0	0	0	0	0	0	1		

2. 災害廃棄物・災害時に関する計画の策定状況

市町名	(12) 災害廃棄物処理計画の概要について															
	(12-4) 災害廃棄物・津波堆積物の処理方法および処理先															
	可燃物※				可燃混合物				不燃物				不燃系混合物			
	処理先		処理先		処理先		処理先		処理先		処理先		処理先			
	県内		県外		県内		県外		県内		県外		県内		県外	
(市区町村内)	(市区町村外)	地域ブロック内	地域ブロック外	(市区町村内)	(市区町村外)	地域ブロック内	地域ブロック外	(市区町村内)	(市区町村外)	地域ブロック内	地域ブロック外	(市区町村内)	(市区町村外)	地域ブロック内	地域ブロック外	
(t)	(t)	(t)	(t)	(t)	(t)	(t)	(t)	(t)	(t)	(t)	(t)	(t)	(t)	(t)	(t)	
1 三重県		1,979,000								7,523,000		2,005,000				
2 津市																
3 四日市市	522,000								1,663,000							
4 伊勢市																
5 松阪市	13,000	10,000	31,000						5,000	5,000	100,000	39,000				
6 桑名市	5,000	5,000							1,500	1,500						
7 鈴鹿市																
8 名張市	6,000									18,000						
9 尾鷲市																
10 龜山市																
11 鳥羽市		23,000								151,000						
12 熊野市																
13 いなべ市	71,000								206,000							
14 志摩市																
15 伊賀市																
県市計	617,000	2,017,000	31,000	0	0	0	0	0	1,875,500	7,698,500	100,000	2,044,000	0	0	0	
16 木曾岬町																
17 東真町																
18 菟野町																
19 朝日町	18,000								57,000							
20 川越町																
21 多気町																
22 明和町																
23 大台町						2,000								5,000		
24 玉城町		298								326						
25 度会町		2,000			7,000											
26 大紀町																
27 南伊勢町													60,600			
28 紀北町		77,000								204,000						
29 御浜町		15,000								19,000						
30 紀宝町													44,000			
町計	18,000	94,298	0	0	0	7,000	2,000	0	57,000	223,326	0	0	0	104,600	5,000	
31 朝日町、川越町組合立環境 クリーンセンター																
32 奥伊勢広域行政組合																
33 朝明広域衛生組合																
34 松阪地区広域衛生組合																
35 伊賀南部環境衛生組合																
36 南牟婁清掃施設組合																
37 桑名広域清掃事業組合																
38 香取奥伊勢資源化広域連合																
39 鳥羽志勢広域連合																
40 桑名・員弁広域連合																
41 伊勢広域環境組合																
42 東紀州環境施設組合																
組合計	0	0	0	0	0	0	0	0	0	0	0	0	0	0	0	
県計	635,000	2,111,298	31,000	0	0	7,000	2,000	0	1,932,500	7,921,826	100,000	2,044,000	0	104,600	5,000	

(12) 災害廃棄物処理計画の概要について

(12-4) 災害廃棄物・津波堆積物の処理方法および処理先

木くず		コンクリートがら				廃タイヤ				金属くず					
処理先		処理先				処理先				処理先					
県内		県外		県内		県外		県内		県外		県内		県外	
(市区町村内)	(市区町村外)	地域ブロック内	地域ブロック外	(市区町村内)	(市区町村外)	地域ブロック内	地域ブロック外	(市区町村内)	(市区町村外)	地域ブロック内	地域ブロック外	(市区町村内)	(市区町村外)	地域ブロック内	地域ブロック外
(t)	(t)	(t)	(t)	(t)	(t)	(t)	(t)	(t)	(t)	(t)	(t)	(t)	(t)	(t)	(t)
					7,544,000								528,000		
134,000				2,442,000								162,000			
				5,000	5,000	25,000	20,000					2,000	2,000	2,000	
				5,000	5,000							1,500	1,500		
					34,000								2,000		
					86,000								7,000		
					82,000										
134,000	0	0	0	2,452,000	7,756,000	25,000	20,000	0	0	0	0	165,500	540,500	2,000	0
				64,000								7,000			
5,000												6,000			
						2,000									
					7										
	11,000				92,000								11,000		
				72,000								8,000			
					21,000								1,000		
													1,000		
5,000	11,000	0	0	136,000	113,007	2,000	0	0	0	0	0	21,000	13,000	0	0
0	0	0	0	0	0	0	0	0	0	0	0	0	0	0	0
139,000	11,000	0	0	2,588,000	7,869,007	27,000	20,000	0	0	0	0	186,500	553,500	2,000	0

2. 災害廃棄物・災害時に関する計画の策定状況

市町名	(12) 災害廃棄物処理計画の概要について															
	(12-4) 災害廃棄物・津波堆積物の処理方法および処理先															
	量				廃家電 (4品目)				小型家電				パソコン			
	処理先				処理先				処理先				処理先			
	県内		県外		県内		県外		県内		県外		県内		県外	
	(市区町村内)	(市区町村外)	地域ブロック内	地域ブロック外	(市区町村内)	(市区町村外)	地域ブロック内	地域ブロック外	(市区町村内)	(市区町村外)	地域ブロック内	地域ブロック外	(市区町村内)	(市区町村外)	地域ブロック内	地域ブロック外
(t)	(t)	(t)	(t)	(t)	(t)	(t)	(t)	(t)	(t)	(t)	(t)	(t)	(t)	(t)	(t)	
1 三重県																
2 津市																
3 四日市市																
4 伊勢市																
5 松阪市																
6 桑名市																
7 鈴鹿市																
8 名張市																
9 尾鷲市																
10 龜山市																
11 鳥羽市																
12 熊野市																
13 いなべ市	8,000															
14 志摩市																
15 伊賀市																
県市計	8,000	0	0	0	0	0	0	0	0	0	0	0	0	0	0	
16 木曾岬町																
17 東真町																
18 菟野町																
19 朝日町																
20 川越町																
21 多気町																
22 明和町																
23 大台町																
24 玉城町																
25 度会町																
26 大紀町																
27 南伊勢町																
28 紀北町																
29 御浜町																
30 紀宝町																
町計	0	0	0	0	0	0	0	0	0	0	0	0	0	0	0	
31 朝日町、川越町組合立環境 クリーンセンター																
32 奥伊勢広域行政組合																
33 朝明広域衛生組合																
34 松阪地区広域衛生組合																
35 伊賀南部環境衛生組合																
36 兩牟婁清掃施設組合																
37 桑名広域清掃事業組合																
38 香肌奥伊勢資源化広域連合																
39 鳥羽志勢広域連合																
40 桑名・員弁広域連合																
41 伊勢広域環境組合																
42 東紀州環境施設組合																
組合計	0	0	0	0	0	0	0	0	0	0	0	0	0	0	0	
県計	8,000	0	0	0	0	0	0	0	0	0	0	0	0	0	0	

(12) 災害廃棄物処理計画の概要について

(12-4) 災害廃棄物・津波堆積物の処理方法および処理先

その他家電		消火器				ガスボンベ				粗大ごみ (ソファなど)				布団						
処理先		処理先				処理先				処理先				処理先						
県内		県外		県内		県外		県内		県外		県内		県外		県内		県外		
(市区町村内)	(市区町村外)	地域ブロック内	地域ブロック外	(市区町村内)	(市区町村外)	地域ブロック内	地域ブロック外	(市区町村内)	(市区町村外)	地域ブロック内	地域ブロック外	(市区町村内)	(市区町村外)	地域ブロック内	地域ブロック外	(市区町村内)	(市区町村外)	地域ブロック内	地域ブロック外	
(t)	(t)	(t)	(t)	(t)	(t)	(t)	(t)	(t)	(t)	(t)	(t)	(t)	(t)	(t)	(t)	(t)	(t)	(t)	(t)	
																				1
																				2
																				3
																				4
																				5
																				6
																				7
																				8
																				9
																				10
																				11
																				12
																				13
																				14
																				15
0	0	0	0	0	0	0	0	0	0	0	0	0	0	0	0	0	0	0	0	16
																				17
																				18
																				19
																				20
																				21
																				22
																				23
																				24
																				25
																				26
																				27
																				28
																				29
																				30
0	0	0	0	0	0	0	0	0	0	0	0	0	0	0	0	0	0	0	0	31
																				32
																				33
																				34
																				35
																				36
																				37
																				38
																				39
																				40
																				41
																				42
0	0	0	0	0	0	0	0	0	0	0	0	0	0	0	0	0	0	0	0	
0	0	0	0	0	0	0	0	0	0	0	0	0	0	0	0	0	0	0	0	

2. 災害廃棄物・災害時に関する計画の策定状況

市町名	(12) 災害廃棄物処理計画の概要について															
	(12-4) 災害廃棄物・津波堆積物の処理方法および処理先															
	ストレート板				瓦				石膏ボード				ガラス・陶磁器			
	処理先		処理先		処理先		処理先		処理先		処理先		処理先			
	県内		県外		県内		県外		県内		県外		県内		県外	
(市区町村内)	(市区町村外)	地域ブロック内	地域ブロック外	(市区町村内)	(市区町村外)	地域ブロック内	地域ブロック外	(市区町村内)	(市区町村外)	地域ブロック内	地域ブロック外	(市区町村内)	(市区町村外)	地域ブロック内	地域ブロック外	
(t)	(t)	(t)	(t)	(t)	(t)	(t)	(t)	(t)	(t)	(t)	(t)	(t)	(t)	(t)	(t)	
1 三重県																
2 津市																
3 四日市市																
4 伊勢市																
5 松阪市																
6 桑名市																
7 鈴鹿市																
8 名張市																
9 尾鷲市																
10 龜山市																
11 鳥羽市																
12 熊野市																
13 いなべ市																
14 志摩市																
15 伊賀市																
県市計	0	0	0	0	0	0	0	0	0	0	0	0	0	0	0	
16 木曾岬町																
17 東真町																
18 菟野町																
19 朝日町																
20 川越町																
21 多気町																
22 明和町																
23 大台町																
24 玉城町																
25 度会町																
26 大紀町																
27 南伊勢町																
28 紀北町																
29 御浜町																
30 紀宝町																
町計	0	0	0	0	0	0	0	0	0	0	0	0	0	0	0	
31 朝日町、川越町組合立環境 クリーンセンター																
32 奥伊勢広域行政組合																
33 朝明広域衛生組合																
34 松阪地区広域衛生組合																
35 伊賀南部環境衛生組合																
36 南牟婁清掃施設組合																
37 桑名広域清掃事業組合																
38 香肌奥伊勢資源化広域連合																
39 鳥羽志勢広域連合																
40 桑名・員弁広域連合																
41 伊勢広域環境組合																
42 東紀州環境施設組合																
組合計	0	0	0	0	0	0	0	0	0	0	0	0	0	0	0	
県計	0	0	0	0	0	0	0	0	0	0	0	0	0	0	0	

(12) 災害廃棄物処理計画の概要について

(12-4) 災害廃棄物・津波堆積物の処理方法および処理先

柱角材		燃えがら				可燃物※を焼却して出た残渣				石綿含有廃棄物等						
処理先		処理先				処理先				処理先						
県内		県外		県内		県外		県内		県外		県内		県外		
(市区町村内)	(市区町村外)	地域ブロック内	地域ブロック外	(市区町村内)	(市区町村外)	地域ブロック内	地域ブロック外	(市区町村内)	(市区町村外)	地域ブロック内	地域ブロック外	(市区町村内)	(市区町村外)	地域ブロック内	地域ブロック外	
(t)	(t)	(t)	(t)	(t)	(t)	(t)	(t)	(t)	(t)	(t)	(t)	(t)	(t)	(t)	(t)	
	538,000															1
																2
142,000																3
																4
2,000	2,000	2,000						7,000								5
3,000	3,000			1,500	1,500			1,500	1,500							6
																7
	2,000								1,200							8
																9
	6,000															10
																11
	8,000			8,600												12
																13
																14
																15
147,000	559,000	2,000	0	10,100	1,500	0	0	8,500	2,700	0	0	0	0	0	0	16
																17
5,000																18
																19
																20
																21
																22
																23
	1															24
																25
																26
																27
9,000																28
																29
1,000																30
15,000	1	0	0	0	0	0	0	0	0	0	0	0	0	0	0	31
																32
																33
																34
																35
																36
																37
																38
																39
																40
																41
																42
0	0	0	0	0	0	0	0	0	0	0	0	0	0	0	0	
162,000	559,001	2,000	0	10,100	1,500	0	0	8,500	2,700	0	0	0	0	0	0	

2. 災害廃棄物・災害時に関する計画の策定状況

市町名	(12) 災害廃棄物処理計画の概要について															
	(12-4) 災害廃棄物・津波堆積物の処理方法および処理先															
	PCB廃棄物				その他有害物、危険物				漁網				冷凍・冷蔵庫保管物 (海洋投入)			
	処理先		処理先		処理先		処理先		処理先		処理先		処理先			
	県内		県外		県内		県外		県内		県外		県内		県外	
(市区町村内)	(市区町村外)	地域ブロック内	地域ブロック外	(市区町村内)	(市区町村外)	地域ブロック内	地域ブロック外	(市区町村内)	(市区町村外)	地域ブロック内	地域ブロック外	(市区町村内)	(市区町村外)	地域ブロック内	地域ブロック外	
(t)	(t)	(t)	(t)	(t)	(t)	(t)	(t)	(t)	(t)	(t)	(t)	(t)	(t)	(t)	(t)	
1 三重県																
2 津市																
3 四日市市																
4 伊勢市																
5 松阪市																
6 桑名市																
7 鈴鹿市																
8 名張市																
9 尾鷲市																
10 亀山市																
11 鳥羽市																
12 熊野市																
13 いなべ市																
14 志摩市																
15 伊賀市																
県市計	0	0	0	0	0	0	0	0	0	0	0	0	0	0	0	
16 木曾岬町																
17 東真町																
18 菟野町																
19 朝日町																
20 川越町																
21 多気町																
22 明和町																
23 大台町																
24 玉城町																
25 度会町																
26 大紀町																
27 南伊勢町																
28 紀北町																
29 御浜町																
30 紀宝町																
町計	0	0	0	0	0	0	0	0	0	0	0	0	0	0	0	
31 朝日町、川越町組合立環境 クリーンセンター																
32 奥伊勢広域行政組合																
33 朝明広域衛生組合																
34 松阪地区広域衛生組合																
35 伊賀南部環境衛生組合																
36 南牟婁清掃施設組合																
37 桑名広域清掃事業組合																
38 香肌奥伊勢資源化広域連合																
39 鳥羽志勢広域連合																
40 桑名・員弁広域連合																
41 伊勢広域環境組合																
42 東紀州環境施設組合																
組合計	0	0	0	0	0	0	0	0	0	0	0	0	0	0	0	
県計	0	0	0	0	0	0	0	0	0	0	0	0	0	0	0	

2. 災害廃棄物・災害時に関する計画の策定状況

市町名	(12) 災害廃棄物処理計画の概要について															
	(12-4) 災害廃棄物・津波堆積物の処理方法および処理先															
	その他がれき類				土砂・土石類				津波堆積物				漂着ごみ			
	処理先		処理先		処理先		処理先		処理先		処理先		処理先			
	県内		県外		県内		県外		県内		県外		県内		県外	
(市区町村内)	(市区町村外)	地域ブロック内	地域ブロック外	(市区町村内)	(市区町村外)	地域ブロック内	地域ブロック外	(市区町村内)	(市区町村外)	地域ブロック内	地域ブロック外	(市区町村内)	(市区町村外)	地域ブロック内	地域ブロック外	
(t)	(t)	(t)	(t)	(t)	(t)	(t)	(t)	(t)	(t)	(t)	(t)	(t)	(t)	(t)	(t)	
1 三重県					13,826,000											
2 津市																
3 四日市市																
4 伊勢市																
5 松阪市				10,000	90,000	400,000	300,000	3,000	10,000	600,000	590,000					
6 桑名市				5,000	5,000			2,000	2,000							
7 鈴鹿市																
8 名張市																
9 尾鷲市																
10 龜山市																
11 鳥羽市									326,000							
12 熊野市																
13 いなべ市				4,000												
14 志摩市																
15 伊賀市																
県市計	0	0	0	0	19,000	13,921,000	400,000	300,000	5,000	338,000	600,000	590,000	0	0	0	0
16 木曾岬町																
17 東真町				2,000												
18 菟野町																
19 朝日町																
20 川越町																
21 多気町																
22 明和町																
23 大台町																
24 玉城町																
25 度会町																
26 大紀町																
27 南伊勢町									1,000,000							
28 紀北町				160,000				245,000								
29 御浜町								90,000								
30 紀宝町																
町計	0	0	0	0	162,000	0	0	0	245,000	1,090,000	0	0	0	0	0	0
31 朝日町、川越町組合立環境 クリーンセンター																
32 奥伊勢広域行政組合																
33 朝明広域衛生組合																
34 松阪地区広域衛生組合																
35 伊賀南部環境衛生組合																
36 南牟婁清掃施設組合																
37 桑名広域清掃事業組合																
38 香取奥伊勢資源化広域連合																
39 鳥羽志勢広域連合																
40 桑名・員弁広域連合																
41 伊勢広域環境組合																
42 東紀州環境施設組合																
組合計	0	0	0	0	0	0	0	0	0	0	0	0	0	0	0	0
県計	0	0	0	0	181,000	13,921,000	400,000	300,000	250,000	1,428,000	600,000	590,000	0	0	0	0

(12) 災害廃棄物処理計画の概要について

(12-4) 災害廃棄物・津波堆積物の処理方法および処理先

除染廃棄物		その他				合計				割合					
処理先				処理先				処理先				処理先			
県内		県外		県内		県外		県内		県外		県内		県外	
(市区町村内)	(市区町村外)	地域ブロック内	地域ブロック外	(市区町村内)	(市区町村外)	地域ブロック内	地域ブロック外	(市区町村内)	(市区町村外)	地域ブロック内	地域ブロック外	(市区町村内)	(市区町村外)	地域ブロック内	地域ブロック外
(t)	(t)	(t)	(t)	(t)	(t)	(t)	(t)	(t)	(t)	(t)	(t)	(%)	(%)	(%)	(%)
									31,938,000		2,005,000		94		6
								5,065,000				100			
								47,000	124,000	1,160,000	949,000	2	5	51	42
								26,000	26,000			50	50		
								6,000	57,200			9	91		
									604,800				100		
								297,600	90,000			77	23		
0	0	0	0	0	0	0	0	5,441,600	32,840,000	1,160,000	2,954,000	-	-	-	-
								78,000				100			
								86,000				100			
										9,000				100	
					133				765			100			
									9,000			100			
									1,174,600			100			
								494,000	281,000			64	36		
									146,268			100			
					19,000			1,000	64,000			2	98		
0	0	0	0	0	19,133	0	0	659,000	1,675,633	9,000	0	-	-	-	-
0	0	0	0	0	0	0	0	0	0	0	0	-	-	-	-
0	0	0	0	0	19,133	0	0	6,100,600	34,515,633	1,169,000	2,954,000	-	-	-	-

2. 災害廃棄物・災害時に関する計画の策定状況

市町名	(12) 災害廃棄物処理計画の概要について																									
	(12-5) (12-4)にて回答の災害廃棄物・津波堆積物の輸送方法(複数選択可)																									
	可燃物※												可燃混合物													
	県内						県外						県内						県外							
	自区内 (市町村内)			自区外 (市町村外)			地域ブロック内			地域ブロック外			自区内 (市町村内)			自区外 (市町村外)			地域ブロック内			地域ブロック外				
車両	鉄道	船舶	車両	鉄道	船舶	車両	鉄道	船舶	車両	鉄道	船舶	車両	鉄道	船舶	車両	鉄道	船舶	車両	鉄道	船舶	車両	鉄道	船舶	車両	鉄道	船舶
1 三重県																										
2 津市	○			○																						
3 四日市市	○																									
4 伊勢市													○													
5 松阪市	○			○			○			○																
6 桑名市	○			○																						
7 鈴鹿市													○													
8 名張市	○																									
9 尾鷲市																										
10 亀山市	○												○													
11 鳥羽市																										
12 熊野市																										
13 いなべ市																										
14 志摩市																										
15 伊賀市																										
県市計	6	0	0	3	0	0	1	0	0	1	0	0	3	0	0	0	0	0	0	0	0	0	0	0		
16 木曾岬町	○			○			○			○			○			○			○			○				
17 東員町	○												○													
18 菟野町	○			○			○			○			○			○			○			○				
19 朝日町																										
20 川越町																										
21 多気町																										
22 明和町																										
23 大台町																										
24 玉城町	○												○													
25 度会町				○												○										
26 大紀町	○			○			○			○			○			○			○			○				
27 南伊勢町																										
28 紀北町				○												○										
29 御浜町				○												○										
30 紀宝町				○																						
町計	5	0	0	7	0	0	3	0	0	3	0	0	5	0	0	7	0	0	3	0	0	3	0	0		
31 朝日町、川越町組合立環境クリーンセンター																										
32 奥伊勢広域行政組合																										
33 朝明広域衛生組合																										
34 松阪地区広域衛生組合																										
35 伊賀南部環境衛生組合																										
36 南牟婁清掃施設組合																										
37 桑名広域清掃事業組合																										
38 香肌奥伊勢資源化広域連合																										
39 鳥羽志勢広域連合																										
40 桑名・員弁広域連合																										
41 伊勢広域環境組合																										
42 東紀州環境施設組合																										
組合計	0	0	0	0	0	0	0	0	0	0	0	0	0	0	0	0	0	0	0	0	0	0	0	0		
県計	11	0	0	10	0	0	4	0	0	4	0	0	8	0	0	7	0	0	3	0	0	3	0	0		

2. 災害廃棄物・災害時に関する計画の策定状況

市町名	(12) 災害廃棄物処理計画の概要について																								
	(12-5) (12-4)にて回答の災害廃棄物・津波堆積物の輸送方法(複数選択可)																								
	木くず												コンクリートがら												
	県内						県外						県内						県外						
	自区内 (市町村内)			自区外 (市町村外)			地域ブロック内			地域ブロック外			自区内 (市町村内)			自区外 (市町村外)			地域ブロック内			地域ブロック外			
車両	鉄道	船舶	車両	鉄道	船舶	車両	鉄道	船舶	車両	鉄道	船舶	車両	鉄道	船舶	車両	鉄道	船舶	車両	鉄道	船舶	車両	鉄道	船舶		
1 三重県																									
2 津市	○			○								○			○										
3 四日市市	○											○													
4 伊勢市	○											○													
5 松阪市												○		○		○			○			○			
6 桑名市												○		○											
7 鈴鹿市	○											○													
8 名張市												○													
9 尾鷲市																									
10 亀山市	○											○													
11 鳥羽市																									
12 熊野市	○											○													
13 いなべ市																									
14 志摩市																									
15 伊賀市																									
県市計	6	0	0	1	0	0	0	0	0	0	0	0	0	9	0	0	3	0	0	1	0	0	1	0	0
16 木曾岬町	○			○			○			○			○		○			○			○				
17 東員町	○											○													
18 菟野町	○			○			○			○			○				○				○				
19 朝日町																									
20 川越町																									
21 多気町																									
22 明和町																									
23 大台町				○													○								
24 玉城町	○											○													
25 度会町																									
26 大紀町	○			○			○			○			○		○			○			○				
27 南伊勢町	○			○								○		○											
28 紀北町												○													
29 御浜町				○													○								
30 紀宝町	○											○													
町計	7	0	0	6	0	0	3	0	0	3	0	0	8	0	0	6	0	0	3	0	0	3	0	0	
31 朝日町、川越町組合立環境クリーンセンター																									
32 奥伊勢広域行政組合																									
33 朝明広域衛生組合																									
34 松阪地区広域衛生組合																									
35 伊賀南部環境衛生組合																									
36 南牟婁清掃施設組合																									
37 桑名広域清掃事業組合																									
38 香肌奥伊勢資源化広域連合																									
39 鳥羽志勢広域連合																									
40 桑名・員弁広域連合																									
41 伊勢広域環境組合																									
42 東紀州環境施設組合																									
組合計	0	0	0	0	0	0	0	0	0	0	0	0	0	0	0	0	0	0	0	0	0	0	0	0	
県計	13	0	0	7	0	0	3	0	0	3	0	0	17	0	0	9	0	0	4	0	0	4	0	0	

(12) 災害廃棄物処理計画の概要について

(12-5) (12-4) にて回答の災害廃棄物・津波堆積物の輸送方法(複数選択可)

廃タイヤ												金属くず												
県内						県外						県内						県外						
自区内 (市町村内)			自区外 (市町村外)			地域ブロック内			地域ブロック外			自区内 (市町村内)			自区外 (市町村外)			地域ブロック内			地域ブロック外			
車両	鉄道	船舶	車両	鉄道	船舶	車両	鉄道	船舶	車両	鉄道	船舶	車両	鉄道	船舶	車両	鉄道	船舶	車両	鉄道	船舶	車両	鉄道	船舶	
																							1	
○			○										○		○								2	
													○										3	
													○										4	
													○		○		○		○				5	
													○		○								6	
													○										7	
													○										8	
													○										9	
○													○										10	
													○										11	
													○										12	
																							13	
																							14	
																							15	
2	0	0	1	0	0	0	0	0	0	0	0	0	9	0	0	3	0	0	1	0	0	1	0	0
○			○			○			○			○		○			○		○					16
○												○		○			○		○					17
												○		○			○		○					18
																								19
																								20
																								21
																								22
																								23
○													○											24
																								25
○			○			○			○			○		○			○		○					26
												○		○										27
												○												28
																								29
			○																					30
4	0	0	3	0	0	2	0	0	2	0	0	7	0	0	7	0	0	3	0	0	3	0	0	0
																								31
																								32
																								33
																								34
																								35
																								36
																								37
																								38
																								39
																								40
																								41
																								42
0	0	0	0	0	0	0	0	0	0	0	0	0	0	0	0	0	0	0	0	0	0	0	0	0
6	0	0	4	0	0	2	0	0	2	0	0	16	0	0	10	0	0	4	0	0	4	0	0	0

2. 災害廃棄物・災害時に関する計画の策定状況

市町名	(12) 災害廃棄物処理計画の概要について																							
	(12-5) (12-4)にて回答の災害廃棄物・津波堆積物の輸送方法(複数選択可)																							
	量												廃家電(4品目)											
	県内						県外						県内						県外					
	自区内 (市町村内)			自区外 (市町村外)			地域ブロック内			地域ブロック外			自区内 (市町村内)			自区外 (市町村外)			地域ブロック内			地域ブロック外		
車両	鉄道	船舶	車両	鉄道	船舶	車両	鉄道	船舶	車両	鉄道	船舶	車両	鉄道	船舶	車両	鉄道	船舶	車両	鉄道	船舶	車両	鉄道	船舶	
1 三重県																								
2 津市	○			○									○			○								
3 四日市市																								
4 伊勢市																								
5 松阪市																								
6 桑名市																								
7 鈴鹿市	○												○											
8 名張市																								
9 尾鷲市																								
10 亀山市	○												○											
11 鳥羽市																								
12 熊野市													○											
13 いなべ市																								
14 志摩市																								
15 伊賀市																								
県市計	3	0	0	1	0	0	0	0	0	0	0	0	4	0	0	1	0	0	0	0	0	0	0	
16 木曾岬町	○			○			○				○			○			○				○			
17 東員町	○												○											
18 菟野町	○			○			○				○					○				○				
19 朝日町																								
20 川越町																								
21 多気町																								
22 明和町																								
23 大台町																	○							
24 玉城町	○												○											
25 度会町																								
26 大紀町	○			○			○				○			○			○			○				
27 南伊勢町																								
28 紀北町																								
29 御浜町				○												○								
30 紀宝町				○												○								
町計	5	0	0	5	0	0	3	0	0	3	0	0	4	0	0	6	0	0	3	0	0	3	0	
31 朝日町、川越町組合立環境クリーンセンター																								
32 奥伊勢広域行政組合																								
33 朝明広域衛生組合																								
34 松阪地区広域衛生組合																								
35 伊賀南部環境衛生組合																								
36 南牟婁清掃施設組合																								
37 桑名広域清掃事業組合																								
38 香肌奥伊勢資源化広域連合																								
39 鳥羽志勢広域連合																								
40 桑名・員弁広域連合																								
41 伊勢広域環境組合																								
42 東紀州環境施設組合																								
組合計	0	0	0	0	0	0	0	0	0	0	0	0	0	0	0	0	0	0	0	0	0	0	0	
県計	8	0	0	6	0	0	3	0	0	3	0	0	8	0	0	7	0	0	3	0	0	3	0	

(12) 災害廃棄物処理計画の概要について

(12-5) (12-4) にて回答の災害廃棄物・津波堆積物の輸送方法(複数選択可)

小型家電												パソコン											
県内						県外						県内						県外					
自区内 (市町村内)			自区外 (市町村外)			地域ブロック内			地域ブロック外			自区内 (市町村内)			自区外 (市町村外)			地域ブロック内			地域ブロック外		
車両	鉄道	船舶	車両	鉄道	船舶	車両	鉄道	船舶	車両	鉄道	船舶	車両	鉄道	船舶	車両	鉄道	船舶	車両	鉄道	船舶	車両	鉄道	船舶
																							1
○			○																				2
																							3
																							4
																							5
																							6
○													○										7
																							8
○													○										9
																							10
																							11
																							12
																							13
																							14
																							15
3	0	0	1	0	0	0	0	0	0	0	0	0	2	0	0	0	0	0	0	0	0	0	16
○			○			○			○			○			○			○		○			17
○			○			○			○			○			○			○		○			18
																							19
																							20
																							21
																							22
																							23
○													○										24
																							25
○			○			○			○			○			○			○		○			26
																							27
																							28
			○																				29
																							30
5	0	0	4	0	0	3	0	0	3	0	0	5	0	0	3	0	0	3	0	0	3	0	31
																							32
																							33
																							34
																							35
																							36
																							37
																							38
																							39
																							40
																							41
																							42
0	0	0	0	0	0	0	0	0	0	0	0	0	0	0	0	0	0	0	0	0	0	0	
8	0	0	5	0	0	3	0	0	3	0	0	7	0	0	3	0	0	3	0	0	3	0	

2. 災害廃棄物・災害時に関する計画の策定状況

市町名	(12) 災害廃棄物処理計画の概要について																							
	(12-5) (12-4)にて回答の災害廃棄物・津波堆積物の輸送方法(複数選択可)																							
	その他家電												消火器											
	県内						県外						県内						県外					
	自区内 (市町村内)			自区外 (市町村外)			地域ブロック内			地域ブロック外			自区内 (市町村内)			自区外 (市町村外)			地域ブロック内			地域ブロック外		
車両	鉄道	船舶	車両	鉄道	船舶	車両	鉄道	船舶	車両	鉄道	船舶	車両	鉄道	船舶	車両	鉄道	船舶	車両	鉄道	船舶	車両	鉄道	船舶	
1 三重県																								
2 津市	○			○									○		○									
3 四日市市																								
4 伊勢市																								
5 松阪市																								
6 桑名市																								
7 鈴鹿市	○												○											
8 名張市																								
9 尾鷲市																								
10 亀山市	○												○											
11 鳥羽市																								
12 熊野市	○																							
13 いなべ市																								
14 志摩市																								
15 伊賀市																								
県市計	4	0	0	1	0	0	0	0	0	0	0	0	3	0	0	1	0	0	0	0	0	0	0	
16 木曾岬町	○			○			○			○			○		○			○			○			
17 東員町	○												○											
18 菟野町	○			○			○			○			○		○			○			○			
19 朝日町																								
20 川越町																								
21 多気町																								
22 明和町																								
23 大台町																								
24 玉城町	○												○											
25 度会町																								
26 大紀町	○			○			○			○			○		○			○			○			
27 南伊勢町																								
28 紀北町																								
29 御浜町				○																				
30 紀宝町																								
町計	5	0	0	4	0	0	3	0	0	3	0	0	5	0	0	3	0	0	3	0	0	3	0	
31 朝日町、川越町組合立環境クリーンセンター																								
32 奥伊勢広域行政組合																								
33 朝明広域衛生組合																								
34 松阪地区広域衛生組合																								
35 伊賀南部環境衛生組合																								
36 南牟婁清掃施設組合																								
37 桑名広域清掃事業組合																								
38 香肌奥伊勢資源化広域連合																								
39 鳥羽志勢広域連合																								
40 桑名・員弁広域連合																								
41 伊勢広域環境組合																								
42 東紀州環境施設組合																								
組合計	0	0	0	0	0	0	0	0	0	0	0	0	0	0	0	0	0	0	0	0	0	0	0	
県計	9	0	0	5	0	0	3	0	0	3	0	0	8	0	0	4	0	0	3	0	0	3	0	

(12) 災害廃棄物処理計画の概要について

(12-5) (12-4) にて回答の災害廃棄物・津波堆積物の輸送方法(複数選択可)

ガスボンベ												粗大ごみ(ソファーなど)												
県内						県外						県内						県外						
自区内 (市町村内)			自区外 (市町村外)			地域ブロック内			地域ブロック外			自区内 (市町村内)			自区外 (市町村外)			地域ブロック内			地域ブロック外			
車両	鉄道	船舶	車両	鉄道	船舶	車両	鉄道	船舶	車両	鉄道	船舶	車両	鉄道	船舶	車両	鉄道	船舶	車両	鉄道	船舶	車両	鉄道	船舶	
																								1
○			○																					2
																								3
																								4
																								5
																								6
○																								7
																								8
																								9
○													○											10
																								11
																								12
																								13
																								14
																								15
3	0	0	1	0	0	0	0	0	0	0	0	0	1	0	0	0	0	0	0	0	0	0	0	16
○			○			○			○			○			○			○			○			17
○			○			○			○			○			○			○			○			18
																								19
																								20
																								21
																								22
○													○											23
																								24
○			○			○			○			○			○			○			○			25
																								26
																								27
																								28
			○																					29
																								30
4	0	0	4	0	0	3	0	0	3	0	0	5	0	0	5	0	0	3	0	0	3	0	0	31
																								32
																								33
																								34
																								35
																								36
																								37
																								38
																								39
																								40
																								41
																								42
0	0	0	0	0	0	0	0	0	0	0	0	0	0	0	0	0	0	0	0	0	0	0	0	
7	0	0	5	0	0	3	0	0	3	0	0	6	0	0	5	0	0	3	0	0	3	0	0	

2. 災害廃棄物・災害時に関する計画の策定状況

市町名	(12) 災害廃棄物処理計画の概要について																							
	(12-5) (12-4)にて回答の災害廃棄物・津波堆積物の輸送方法(複数選択可)																							
	布団												スレート板											
	県内						県外						県内						県外					
	自区内 (市町村内)			自区外 (市町村外)			地域ブロック内			地域ブロック外			自区内 (市町村内)			自区外 (市町村外)			地域ブロック内			地域ブロック外		
車両	鉄道	船舶	車両	鉄道	船舶	車両	鉄道	船舶	車両	鉄道	船舶	車両	鉄道	船舶	車両	鉄道	船舶	車両	鉄道	船舶	車両	鉄道	船舶	
1 三重県																								
2 津市																								
3 四日市市																								
4 伊勢市																								
5 松阪市																								
6 桑名市																								
7 鈴鹿市																								
8 名張市																								
9 尾鷲市																								
10 亀山市	○												○											
11 鳥羽市																								
12 熊野市																								
13 いなべ市																								
14 志摩市																								
15 伊賀市																								
県市計	1	0	0	0	0	0	0	0	0	0	0	0	0	1	0	0	0	0	0	0	0	0	0	
16 木曾岬町	○			○			○			○			○			○			○			○		
17 東員町	○												○											
18 菟野町	○			○			○			○			○			○			○			○		
19 朝日町																								
20 川越町																								
21 多気町																								
22 明和町																								
23 大台町																								
24 玉城町	○												○											
25 度会町																								
26 大紀町	○			○			○			○			○			○			○			○		
27 南伊勢町																								
28 紀北町																								
29 御浜町				○																				
30 紀宝町																								
町計	5	0	0	4	0	0	3	0	0	3	0	0	5	0	0	3	0	0	3	0	0	3	0	
31 朝日町、川越町組合立環境クリーンセンター																								
32 奥伊勢広域行政組合																								
33 朝明広域衛生組合																								
34 松阪地区広域衛生組合																								
35 伊賀南部環境衛生組合																								
36 南牟婁清掃施設組合																								
37 桑名広域清掃事業組合																								
38 香肌奥伊勢資源化広域連合																								
39 鳥羽志勢広域連合																								
40 桑名・員弁広域連合																								
41 伊勢広域環境組合																								
42 東紀州環境施設組合																								
組合計	0	0	0	0	0	0	0	0	0	0	0	0	0	0	0	0	0	0	0	0	0	0	0	
県計	6	0	0	4	0	0	3	0	0	3	0	0	6	0	0	3	0	0	3	0	0	3	0	

(12) 災害廃棄物処理計画の概要について

(12-5) (12-4) にて回答の災害廃棄物・津波堆積物の輸送方法(複数選択可)

瓦																								石膏ボード											
県内						県外						県内						県外																	
自区内 (市町村内)			自区外 (市町村外)			地域ブロック内			地域ブロック外			自区内 (市町村内)			自区外 (市町村外)			地域ブロック内			地域ブロック外														
車両	鉄道	船舶	車両	鉄道	船舶	車両	鉄道	船舶	車両	鉄道	船舶	車両	鉄道	船舶	車両	鉄道	船舶	車両	鉄道	船舶	車両	鉄道	船舶												
																							1												
														○			○						2												
																							3												
																							4												
																							5												
																							6												
																							7												
																							8												
																							9												
														○									10												
																							11												
																							12												
																							13												
																							14												
																							15												
1	0	0	0	0	0	0	0	0	0	0	0	0	2	0	0	1	0	0	0	0	0	0	0												
○			○			○			○			○			○			○			○		16												
○																							17												
○			○			○			○			○			○			○			○		18												
																							19												
																							20												
																							21												
																							22												
																							23												
														○									24												
																							25												
			○			○			○			○			○			○			○		26												
																							27												
																							28												
																							29												
			○																				30												
5	0	0	4	0	0	3	0	0	3	0	0	4	0	0	3	0	0	3	0	0	3	0	0												
																							31												
																							32												
																							33												
																							34												
																							35												
																							36												
																							37												
																							38												
																							39												
																							40												
																							41												
																							42												
0	0	0	0	0	0	0	0	0	0	0	0	0	0	0	0	0	0	0	0	0	0	0	0												
6	0	0	4	0	0	3	0	0	3	0	0	6	0	0	4	0	0	3	0	0	3	0	0												

2. 災害廃棄物・災害時に関する計画の策定状況

市町名	(12) 災害廃棄物処理計画の概要について																							
	(12-5) (12-4)にて回答の災害廃棄物・津波堆積物の輸送方法(複数選択可)																							
	ガラス・陶磁器												柱角材											
	県内						県外						県内						県外					
	自区内 (市町村内)			自区外 (市町村外)			地域ブロック内			地域ブロック外			自区内 (市町村内)			自区外 (市町村外)			地域ブロック内			地域ブロック外		
車両	鉄道	船舶	車両	鉄道	船舶	車両	鉄道	船舶	車両	鉄道	船舶	車両	鉄道	船舶	車両	鉄道	船舶	車両	鉄道	船舶	車両	鉄道	船舶	
1 三重県																								
2 津市													○				○							
3 四日市市													○											
4 伊勢市													○											
5 松阪市													○			○			○			○		
6 桑名市													○			○								
7 鈴鹿市																								
8 名張市													○											
9 尾鷲市																								
10 亀山市	○												○											
11 鳥羽市																								
12 熊野市	○																							
13 いなべ市																								
14 志摩市																								
15 伊賀市																								
県市計	2	0	0	0	0	0	0	0	0	0	0	0	7	0	0	3	0	0	1	0	0	1	0	0
16 木曾岬町	○					○						○				○						○		
17 東員町	○												○											
18 菟野町	○					○						○				○						○		
19 朝日町																								
20 川越町																								
21 多気町																								
22 明和町																								
23 大台町																								
24 玉城町	○												○											
25 度会町																								
26 大紀町	○					○						○				○				○			○	
27 南伊勢町																								
28 紀北町																								
29 御浜町						○																		
30 紀宝町																								
町計	5	0	0	4	0	0	3	0	0	3	0	0	5	0	0	5	0	0	3	0	0	3	0	0
31 朝日町、川越町組合立環境クリーンセンター																								
32 奥伊勢広域行政組合																								
33 朝明広域衛生組合																								
34 松阪地区広域衛生組合																								
35 伊賀南部環境衛生組合																								
36 南牟婁清掃施設組合																								
37 桑名広域清掃事業組合																								
38 香肌奥伊勢資源化広域連合																								
39 鳥羽志勢広域連合																								
40 桑名・員弁広域連合																								
41 伊勢広域環境組合																								
42 東紀州環境施設組合																								
組合計	0	0	0	0	0	0	0	0	0	0	0	0	0	0	0	0	0	0	0	0	0	0	0	
県計	7	0	0	4	0	0	3	0	0	3	0	0	12	0	0	8	0	0	4	0	0	4	0	0

(12) 災害廃棄物処理計画の概要について

(12-5) (12-4) にて回答の災害廃棄物・津波堆積物の輸送方法(複数選択可)

燃えがら												可燃物※を焼却して出た残渣											
県内						県外						県内						県外					
自区内 (市町村内)			自区外 (市町村外)			地域ブロック内			地域ブロック外			自区内 (市町村内)			自区外 (市町村外)			地域ブロック内			地域ブロック外		
車両	鉄道	船舶	車両	鉄道	船舶	車両	鉄道	船舶	車両	鉄道	船舶	車両	鉄道	船舶	車両	鉄道	船舶	車両	鉄道	船舶	車両	鉄道	船舶
																							1
○			○																				2
																							3
																							4
												○		○			○			○			5
○			○									○		○									6
																							7
												○											8
																							9
																							10
																							11
																							12
																							13
																							14
																							15
2	0	0	2	0	0	0	0	0	0	0	0	3	0	0	2	0	0	1	0	0	1	0	0
○			○			○			○			○			○			○			○		16
○																							17
												○		○			○			○			18
																							19
																							20
																							21
																							22
																							23
																							24
																							25
○			○			○			○			○			○			○			○		26
																							27
																							28
																							29
																							30
3	0	0	2	0	0	2	0	0	2	0	0	3	0	0	3	0	0	3	0	0	3	0	0
																							31
																							32
																							33
																							34
																							35
																							36
																							37
																							38
																							39
																							40
																							41
																							42
0	0	0	0	0	0	0	0	0	0	0	0	0	0	0	0	0	0	0	0	0	0	0	0
5	0	0	4	0	0	2	0	0	2	0	0	6	0	0	5	0	0	4	0	0	4	0	0

2. 災害廃棄物・災害時に関する計画の策定状況

市町名	(12) 災害廃棄物処理計画の概要について																							
	(12-5) (12-4)にて回答の災害廃棄物・津波堆積物の輸送方法(複数選択可)																							
	石綿含有廃棄物等												PCB廃棄物											
	県内						県外						県内						県外					
	自区内 (市町村内)			自区外 (市町村外)			地域ブロック内			地域ブロック外			自区内 (市町村内)			自区外 (市町村外)			地域ブロック内			地域ブロック外		
車両	鉄道	船舶	車両	鉄道	船舶	車両	鉄道	船舶	車両	鉄道	船舶	車両	鉄道	船舶	車両	鉄道	船舶	車両	鉄道	船舶	車両	鉄道	船舶	
1 三重県																								
2 津市													○			○								
3 四日市市																								
4 伊勢市																								
5 松阪市																								
6 桑名市																								
7 鈴鹿市	○												○											
8 名張市																								
9 尾鷲市																								
10 亀山市													○											
11 鳥羽市																								
12 熊野市																								
13 いなべ市																								
14 志摩市																								
15 伊賀市																								
県市計	1	0	0	0	0	0	0	0	0	0	0	0	3	0	0	1	0	0	0	0	0	0	0	
16 木曾岬町	○			○		○		○		○		○		○		○		○		○		○		
17 東員町																								
18 菟野町																								
19 朝日町																								
20 川越町																								
21 多気町																								
22 明和町																								
23 大台町																								
24 玉城町																								
25 度会町																								
26 大紀町	○			○		○		○		○		○		○		○		○		○		○		
27 南伊勢町																								
28 紀北町																								
29 御浜町																								
30 紀宝町																								
町計	2	0	0	2	0	0	2	0	0	2	0	0	2	0	0	2	0	0	2	0	0	2	0	
31 朝日町、川越町組合立環境クリーンセンター																								
32 奥伊勢広域行政組合																								
33 朝明広域衛生組合																								
34 松阪地区広域衛生組合																								
35 伊賀南部環境衛生組合																								
36 南牟婁清掃施設組合																								
37 桑名広域清掃事業組合																								
38 香肌奥伊勢資源化広域連合																								
39 鳥羽志勢広域連合																								
40 桑名・員弁広域連合																								
41 伊勢広域環境組合																								
42 東紀州環境施設組合																								
組合計	0	0	0	0	0	0	0	0	0	0	0	0	0	0	0	0	0	0	0	0	0	0	0	
県計	3	0	0	2	0	0	2	0	0	2	0	0	5	0	0	3	0	0	2	0	0	2	0	

(12) 災害廃棄物処理計画の概要について

(12-5) (12-4) にて回答の災害廃棄物・津波堆積物の輸送方法(複数選択可)

その他有害物・危険物												漁網												
県内						県外						県内						県外						
自区内 (市町村内)			自区外 (市町村外)			地域ブロック内			地域ブロック外			自区内 (市町村内)			自区外 (市町村外)			地域ブロック内			地域ブロック外			
車両	鉄道	船舶	車両	鉄道	船舶	車両	鉄道	船舶	車両	鉄道	船舶	車両	鉄道	船舶	車両	鉄道	船舶	車両	鉄道	船舶	車両	鉄道	船舶	
																								1
○			○										○		○									2
																								3
																								4
																								5
																								6
○																								7
																								8
																								9
○	○																							10
																								11
○																								12
																								13
																								14
																								15
4	1	0	1	0	0	0	0	0	0	0	0	0	1	0	0	1	0	0	0	0	0	0	0	16
○			○			○			○			○			○			○			○			17
																								18
																								19
																								20
																								21
																								22
																								23
																								24
																								25
○			○			○			○			○			○			○			○			26
																								27
																								28
																								29
			○																					30
2	0	0	3	0	0	2	0	0	2	0	0	2	0	0	2	0	0	2	0	0	2	0	0	31
																								32
																								33
																								34
																								35
																								36
																								37
																								38
																								39
																								40
																								41
																								42
0	0	0	0	0	0	0	0	0	0	0	0	0	0	0	0	0	0	0	0	0	0	0	0	
6	1	0	4	0	0	2	0	0	2	0	0	3	0	0	3	0	0	2	0	0	2	0	0	

2. 災害廃棄物・災害時に関する計画の策定状況

市町名	(12) 災害廃棄物処理計画の概要について																									
	(12-5) (12-4) にて回答の災害廃棄物・津波堆積物の輸送方法(複数選択可)																									
	冷凍・冷蔵庫保管物 (海洋投入)												自動車													
	県内						県外						県内						県外							
	自区内 (市町村内)			自区外 (市町村外)			地域ブロック内			地域ブロック外			自区内 (市町村内)			自区外 (市町村外)			地域ブロック内			地域ブロック外				
車両	鉄道	船舶	車両	鉄道	船舶	車両	鉄道	船舶	車両	鉄道	船舶	車両	鉄道	船舶	車両	鉄道	船舶	車両	鉄道	船舶	車両	鉄道	船舶	車両	鉄道	船舶
1 三重県																										
2 津市													○			○										
3 四日市市																										
4 伊勢市													○													
5 松阪市																										
6 桑名市																										
7 鈴鹿市													○													
8 名張市																										
9 尾鷲市																										
10 亀山市																										
11 鳥羽市																										
12 熊野市																										
13 いなべ市																										
14 志摩市																										
15 伊賀市																										
県市計	0	0	0	0	0	0	0	0	0	0	0	0	3	0	0	1	0	0	0	0	0	0	0	0		
16 木曾岬町	○			○			○			○			○			○			○			○				
17 東員町													○													
18 菟野町																										
19 朝日町																										
20 川越町																										
21 多気町																										
22 明和町																										
23 大台町																										
24 玉城町																										
25 度会町																										
26 大紀町													○		○		○		○		○		○			
27 南伊勢町																										
28 紀北町																										
29 御浜町																										
30 紀宝町																										
町計	1	0	0	1	0	0	1	0	0	1	0	0	3	0	0	2	0	0	2	0	0	2	0	0		
31 朝日町、川越町組合立環境クリーンセンター																										
32 奥伊勢広域行政組合																										
33 朝明広域衛生組合																										
34 松阪地区広域衛生組合																										
35 伊賀南部環境衛生組合																										
36 南牟婁清掃施設組合																										
37 桑名広域清掃事業組合																										
38 香肌奥伊勢資源化広域連合																										
39 鳥羽志勢広域連合																										
40 桑名・員弁広域連合																										
41 伊勢広域環境組合																										
42 東紀州環境施設組合																										
組合計	0	0	0	0	0	0	0	0	0	0	0	0	0	0	0	0	0	0	0	0	0	0	0	0		
県計	1	0	0	1	0	0	1	0	0	1	0	0	6	0	0	3	0	0	2	0	0	2	0	0		

(12) 災害廃棄物処理計画の概要について

(12-5) (12-4) にて回答の災害廃棄物・津波堆積物の輸送方法(複数選択可)

FRP船												鋼船												
県内						県外						県内						県外						
自区内 (市町村内)			自区外 (市町村外)			地域ブロック内			地域ブロック外			自区内 (市町村内)			自区外 (市町村外)			地域ブロック内			地域ブロック外			
車両	鉄道	船舶	車両	鉄道	船舶	車両	鉄道	船舶	車両	鉄道	船舶	車両	鉄道	船舶	車両	鉄道	船舶	車両	鉄道	船舶	車両	鉄道	船舶	
																								1
○			○										○		○									2
																								3
																								4
																								5
																								6
○													○											7
																								8
																								9
																								10
																								11
																								12
																								13
																								14
																								15
2	0	0	1	0	0	0	0	0	0	0	0	0	2	0	0	1	0	0	0	0	0	0	0	16
○			○			○			○			○			○			○		○				17
																								18
																								19
																								20
																								21
																								22
																								23
																								24
																								25
○			○			○			○															26
																								27
																								28
																								29
																								30
2	0	0	2	0	0	2	0	0	2	0	0	1	0	0	1	0	0	1	0	0	1	0	0	31
																								32
																								33
																								34
																								35
																								36
																								37
																								38
																								39
																								40
																								41
																								42
0	0	0	0	0	0	0	0	0	0	0	0	0	0	0	0	0	0	0	0	0	0	0	0	
4	0	0	3	0	0	2	0	0	2	0	0	3	0	0	2	0	0	1	0	0	1	0	0	

2. 災害廃棄物・災害時に関する計画の策定状況

市町名		(12) 災害廃棄物処理計画の概要について																								
		(12-5) (12-4)にて回答の災害廃棄物・津波堆積物の輸送方法(複数選択可)																								
		その他船舶												その他がれき類												
		県内						県外						県内						県外						
		自区内 (市町村内)			自区外 (市町村外)			地域ブロック内			地域ブロック外			自区内 (市町村内)			自区外 (市町村外)			地域ブロック内			地域ブロック外			
車両	鉄道	船舶	車両	鉄道	船舶	車両	鉄道	船舶	車両	鉄道	船舶	車両	鉄道	船舶	車両	鉄道	船舶	車両	鉄道	船舶	車両	鉄道	船舶	車両	鉄道	船舶
1 三重県																										
2 津市	○			○																						
3 四日市市																										
4 伊勢市																										
5 松阪市																										
6 桑名市																										
7 鈴鹿市	○																									
8 名張市																										
9 尾鷲市																										
10 亀山市																										
11 鳥羽市																										
12 熊野市																										
13 いなべ市																										
14 志摩市																										
15 伊賀市																										
県市計	2	0	0	1	0	0	0	0	0	0	0	0	0	0	0	0	0	0	0	0	0	0	0	0	0	
16 木曾岬町	○			○				○				○			○			○			○			○		
17 東員町													○													
18 菟野町													○					○						○		
19 朝日町																										
20 川越町																										
21 多気町																										
22 明和町																										
23 大台町																										
24 玉城町																										
25 度会町																										
26 大紀町																										
27 南伊勢町																										
28 紀北町																										
29 御浜町																										
30 紀宝町																										
町計	1	0	0	1	0	0	1	0	0	1	0	0	3	0	0	2	0	0	2	0	0	2	0	0	0	
31 朝日町、川越町組合立環境クリーンセンター																										
32 奥伊勢広域行政組合																										
33 朝明広域衛生組合																										
34 松阪地区広域衛生組合																										
35 伊賀南部環境衛生組合																										
36 南牟婁清掃施設組合																										
37 桑名広域清掃事業組合																										
38 香肌奥伊勢資源化広域連合																										
39 鳥羽志勢広域連合																										
40 桑名・員弁広域連合																										
41 伊勢広域環境組合																										
42 東紀州環境施設組合																										
組合計	0	0	0	0	0	0	0	0	0	0	0	0	0	0	0	0	0	0	0	0	0	0	0	0	0	
県計	3	0	0	2	0	0	1	0	0	1	0	0	3	0	0	2	0	0	2	0	0	2	0	0	0	

(12) 災害廃棄物処理計画の概要について

(12-5) (12-4) にて回答の災害廃棄物・津波堆積物の輸送方法(複数選択可)

土砂・土石類												津波堆積物											
県内						県外						県内						県外					
自区内 (市町村内)			自区外 (市町村外)			地域ブロック内			地域ブロック外			自区内 (市町村内)			自区外 (市町村外)			地域ブロック内			地域ブロック外		
車両	鉄道	船舶	車両	鉄道	船舶	車両	鉄道	船舶	車両	鉄道	船舶	車両	鉄道	船舶	車両	鉄道	船舶	車両	鉄道	船舶	車両	鉄道	船舶
																							1
													○			○							2
																							3
																							4
○			○			○			○			○			○			○			○		5
○			○									○			○								6
												○											7
																							8
																							9
																							10
																							11
																							12
																							13
																							14
																							15
2	0	0	2	0	0	1	0	0	1	0	0	4	0	0	3	0	0	1	0	0	1	0	0
○			○			○			○			○			○			○			○		16
○																							17
○			○			○			○														18
																							19
																							20
																							21
																							22
			○																				23
																							24
																							25
○			○			○			○			○			○			○			○		26
												○			○								27
																							28
																							29
																							30
4	0	0	4	0	0	3	0	0	3	0	0	3	0	0	3	0	0	2	0	0	2	0	0
																							31
																							32
																							33
																							34
																							35
																							36
																							37
																							38
																							39
																							40
																							41
																							42
0	0	0	0	0	0	0	0	0	0	0	0	0	0	0	0	0	0	0	0	0	0	0	0
6	0	0	6	0	0	4	0	0	4	0	0	7	0	0	6	0	0	3	0	0	3	0	0

2. 災害廃棄物・災害時に関する計画の策定状況

市町名	(12) 災害廃棄物処理計画の概要について																							
	(12-5) (12-4)にて回答の災害廃棄物・津波堆積物の輸送方法(複数選択可)																							
	漂着ごみ												除染廃棄物											
	県内						県外						県内						県外					
	自区内 (市町村内)			自区外 (市町村外)			地域ブロック内			地域ブロック外			自区内 (市町村内)			自区外 (市町村外)			地域ブロック内			地域ブロック外		
車両	鉄道	船舶	車両	鉄道	船舶	車両	鉄道	船舶	車両	鉄道	船舶	車両	鉄道	船舶	車両	鉄道	船舶	車両	鉄道	船舶	車両	鉄道	船舶	
1 三重県																								
2 津市																								
3 四日市市																								
4 伊勢市																								
5 松阪市																								
6 桑名市																								
7 鈴鹿市																								
8 名張市																								
9 尾鷲市																								
10 亀山市																								
11 鳥羽市																								
12 熊野市																								
13 いなべ市																								
14 志摩市																								
15 伊賀市																								
県市計	0	0	0	0	0	0	0	0	0	0	0	0	0	0	0	0	0	0	0	0	0	0	0	
16 木曾岬町	○			○			○			○			○			○			○			○		
17 東員町																								
18 菟野町																								
19 朝日町																								
20 川越町																								
21 多気町																								
22 明和町																								
23 大台町																								
24 玉城町																								
25 度会町																								
26 大紀町																								
27 南伊勢町																								
28 紀北町																								
29 御浜町																								
30 紀宝町																								
町計	1	0	0	1	0	0	1	0	0	1	0	0	1	0	0	1	0	0	1	0	0	1	0	
31 朝日町、川越町組合立環境クリーンセンター																								
32 奥伊勢広域行政組合																								
33 朝明広域衛生組合																								
34 松阪地区広域衛生組合																								
35 伊賀南部環境衛生組合																								
36 南牟婁清掃施設組合																								
37 桑名広域清掃事業組合																								
38 香肌奥伊勢資源化広域連合																								
39 鳥羽志勢広域連合																								
40 桑名・員弁広域連合																								
41 伊勢広域環境組合																								
42 東紀州環境施設組合																								
組合計	0	0	0	0	0	0	0	0	0	0	0	0	0	0	0	0	0	0	0	0	0	0	0	
県計	1	0	0	1	0	0	1	0	0	1	0	0	1	0	0	1	0	0	1	0	0	1	0	

(12) 災害廃棄物処理計画の概要について												
(12-5) (12-4) にて回答の災害廃棄物・津波堆積物の輸送方法(複数選択可)												
その他												
県内						県外						
自区内 (市町村内)			自区外 (市町村外)			地域ブロック内			地域ブロック外			
車両	鉄道	船舶	車両	鉄道	船舶	車両	鉄道	船舶	車両	鉄道	船舶	
												1
												2
												3
												4
												5
												6
												7
												8
												9
												10
												11
												12
												13
												14
												15
0	0	0	0	0	0	0	0	0	0	0	0	
○			○			○			○			16
												17
○			○			○			○			18
												19
												20
												21
												22
												23
												24
												25
												26
												27
												28
												29
			○									30
2	0	0	3	0	0	2	0	0	2	0	0	
												31
												32
												33
												34
												35
												36
												37
												38
												39
												40
												41
												42
0	0	0	0	0	0	0	0	0	0	0	0	
2	0	0	3	0	0	2	0	0	2	0	0	

2. 災害廃棄物・災害時に関する計画の策定状況

		(12-6) 仮置場の必要面積															
		災害廃棄物								津波堆積物				必要面積合計	候補地面積	確保済み面積合計	確保済み割合
		可燃物				不燃物											
		必要面積	候補地面積	確保済み面積	確保済み割合	必要面積	候補地面積	確保済み面積	確保済み割合	必要面積	候補地面積	確保済み面積	確保済み割合				
		(㎡)	(㎡)	(㎡)	(%)	(㎡)	(㎡)	(㎡)	(%)	(㎡)	(㎡)	(㎡)	(%)	(㎡)	(㎡)	(㎡)	(%)
1	三重県																
2	津市	17,924				67,876				455,600				541,400	527,332		
3	四日市市	443,000				1,067,000								1,510,000	118,000	118,000	7.8
4	伊勢市	25,900				776,543								802,443			
5	松阪市	56,850	12,250	12,250	21.5	171,000	36,750	36,750	21.5	99,697				327,547	49,000	49,000	15.0
6	桑名市	45,000	45,000	45,000	100.0	45,000	45,000	45,000	100.0	43,348	43,348	43,348	100.0	133,348	133,348	133,348	100.0
7	鈴鹿市	11,464				17,196				85,982				114,642	297,857		
8	名張市	650				9,050				9,700						11,192	115.4
9	尾鷲市	15,900	16,209			36,873	37,591			20,795	21,200			73,568	75,000		
10	亀山市	16,950								5,700				22,650	22,600		
11	鳥羽市	20,000	4,030			39,000	7,870			118,000	23,800			177,000	35,700		
12	熊野市													50,150	30,995		
13	いなべ市	69,600	21,118			19,900	28,352							89,500	49,470		
14	志摩市													238,900			
15	伊賀市													83,200			
	県市計	723,238	98,607	57,250	-	2,249,438	155,563	81,750	-	829,122	88,348	43,348	-	4,174,048	1,339,302	311,540	-
16	未曾町	32,000				8,000				148,000				188,000	86,250	86,250	45.9
17	東員町													32,700	35,671	35,671	109.1
18	菟野町	3,275				15,653								18,928			
19	朝日町	7,500		5,000	67	7,500		5,000	66.7					15,000	10,000	66.7	
20	川越町	27,200				16,900				19,100				63,200	23,000	36.4	
21	多気町																
22	明和町																
23	大台町													4,200	23,283	4,200	100.0
24	玉城町	432				10,368								10,800	22,700	210.2	
25	度会町	711	4,840			2,489	16,942							3,200	21,782		
26	大紀町	344				17,888				24,768				43,000	72,968	38,020	88.4
27	南伊勢町	275,000	3,000	3,000	1.1	338,182	24,000	24,000	7.1	684,932				1,298,114	27,000	27,000	2.1
28	紀北町	9,000				41,200				10,892				61,092	70,300	115.1	
29	御浜町													19,000	48,900		
30	紀宝町													26,900	66,317	15,600	58.0
	町計	355,462	7,840	8,000	-	458,180	40,942	29,000	-	887,692	0	0	-	1,784,134	382,171	332,741	-
31	朝日町、川越町組合立環境クリーンセンター																
32	奥伊勢広域行政組合																
33	朝明広域衛生組合																
34	松阪地区広域衛生組合																
35	伊賀南部環境衛生組合																
36	南牟婁清掃施設組合																
37	桑名広域清掃事業組合																
38	香取奥伊勢資源化広域連合																
39	鳥羽志勢広域連合																
40	桑名・員弁広域連合																
41	伊勢広域環境組合																
42	東紀州環境施設組合																
	組合計	0	0	0	-	0	0	0	-	0	0	0	-	0	0	0	-
	県計	1,078,700	106,447	65,250	-	2,707,618	196,505	110,750	-	1,716,814	88,348	43,348	-	5,958,182	1,721,473	644,281	-

2. 災害廃棄物・災害時に関する計画の策定状況

	(13) 【災害廃棄物処理計画策定・点検ガイドライン】について								
	(13-1) 【災害廃棄物処理計画策定・点検ガイドライン】を知っているか		(13-2) (13-1)で「知っている」の場合、【災害廃棄物処理計画策定・点検ガイドライン】を基に処理計画の点検を行ったか		(13-3) 【災害廃棄物処理体制と業務(リーフレット)】を知っているか		(13-4) (13-3)で「知っている」の場合、自治体用に【災害廃棄物処理体制と業務(リーフレット)】を作成したか		
	知っている	知らない	行った	行っていない	知っている	知らない	作成した	作成していない	
1 三重県	○			○	○			○	1
2 津市	○			○	○			○	2
3 四日市市	○			○	○			○	3
4 伊勢市		○					○		4
5 松阪市	○		○		○			○	5
6 桑名市		○					○		6
7 鈴鹿市	○			○	○			○	7
8 名張市		○					○		8
9 尾鷲市	○		○		○		○		9
10 亀山市	○		○		○			○	10
11 鳥羽市		○					○		11
12 菟野市	○			○	○			○	12
13 いなべ市	○			○	○			○	13
14 志摩市		○					○		14
15 伊賀市		○					○		15
市 計	9	6	3	6	9	6	1	8	
16 未曾町		○					○		16
17 東員町	○			○	○			○	17
18 菟野町		○					○		18
19 朝日町		○					○		19
20 川越町	○			○	○			○	20
21 多気町	○			○	○			○	21
22 明和町	○			○	○			○	22
23 大台町		○					○		23
24 玉城町		○					○		24
25 度会町	○			○					25
26 大紀町		○					○		26
27 南伊勢町	○		○		○			○	27
28 紀北町		○					○		28
29 御浜町		○					○		29
30 紀宝町	○		○				○		30
町 計	7	8	2	5	5	10	0	5	
31 朝日町、川越町組合立環境クリーンセンター		○					○		31
32 奥伊勢広域行政組合		○					○		32
33 朝明広域衛生組合		○					○		33
34 松阪地区広域衛生組合	○			○	○			○	34
35 伊賀南部環境衛生組合	○			○	○			○	35
36 南牟婁清掃施設組合	○			○	○			○	36
37 桑名広域清掃事業組合		○					○		37
38 香取奥伊勢資源化広域連合		○					○		38
39 鳥羽志勢広域連合	○			○	○			○	39
40 桑名・員弁広域連合	○			○			○		40
41 伊勢広域環境組合	○			○	○			○	41
42 東紀州環境施設組合	○			○	○			○	42
組 合 計	7	5	0	7	6	6	0	6	
県 計	23	19	5	18	20	22	1	19	

4. 仮置場の確保や候補地選定の有無

市町名	(1) 仮置場の確保や候補地の選定に関する検討の有無		(2) 候補地の選定状況							
	有り	無し	選定済み	課題を 入力	公開	災害廃棄物処理 計画に記載	その他		非公開	未選定
							内容			
1 三重県	○		○	⑩-1					○	
2 津市	○		○	⑩-2					○	
3 四日市市	○		○						○	
4 伊勢市	○		○	⑩-4	○	○				
5 松阪市	○		○	⑩-5	○	○				
6 桑名市	○		○		○	○				
7 鈴鹿市	○		○	⑩-7					○	
8 名張市	○		○		○	○				
9 尾鷲市	○		○		○	○				
10 亀山市	○		○	⑩-10	○	○				
11 鳥羽市	○		○						○	
12 熊野市	○									○
13 いなべ市	○		○	⑩-13	○	○				
14 志摩市	○		○		○	○				
15 伊賀市	○		○		○	○				
県市計	15	0	14	-	9	9	0	-	5	1
16 木曾岬町	○									○
17 東員町	○		○		○	○				
18 菟野町	○		○						○	
19 朝日町	○		○		○	○				
20 川越町	○		○						○	
21 多気町	○		○						○	
22 明和町	○		○						○	
23 大台町	○		○						○	
24 玉城町	○		○		○	○				
25 度会町	○		○	⑩-25	○	○				
26 大紀町	○		○	⑩-26	○	○				
27 南伊勢町	○		○						○	
28 紀北町	○		○	⑩-28	○	○				
29 御浜町	○		○	⑩-29					○	
30 紀宝町	○		○						○	
町計	15	0	14	-	6	6	0	-	8	1
31 朝日町、川越町組合立環境クリーンセンター		○								○
32 奥伊勢広域行政組合										
33 朝明広域衛生組合		○								○
34 松阪地区広域衛生組合		○								○
35 伊賀南部環境衛生組合	○		○		○	○				
36 南牟婁清掃施設組合		○								○
37 桑名広域清掃事業組合		○								○
38 香肌奥伊勢資源化広域連合		○								○
39 鳥羽志勢広域連合		○								○
40 桑名・員弁広域連合		○								○
41 伊勢広域環境組合		○								○
42 東紀州環境施設組合		○								○
組合計	1	10	1	-	1	1	0	-	0	10
県計	31	10	29	-	16	16	0	-	13	12

*表中の番号は11.記述回答一覧の行列番号を示す。

4. 仮置場の確保や候補地選定の有無

市町名	(5) 上記(3)において「必要面積算出はできているが、市区町村で仮置場候補地となり得る空き地の洗い出しができていない」の場合、空き地の洗い出しができていない理由					(6) 上記(5)において「市区町村以外の土地(国有地や県有地、民間事業者などの私有地)を確認できていない」の場合、その理由					
	検討にあたる職員や時間を確保できない	市区町村で保有する空き地で利用できそうな場所が無い	市区町村以外の土地(国有地や県有地、民間事業者などの私有地)を確認できていない	調査をしたが使えそうな国有地、県有地、私有地が無い	その他 具体的に	調査するための相手先の連絡先がわからない	調査するための人手が足りない	利用に関する交渉がうまくいかない	その他 具体的に		
1 三重県											
2 津市											
3 四日市市											
4 伊勢市											
5 松阪市											
6 桑名市											
7 鈴鹿市											
8 名張市											
9 尾鷲市											
10 亀山市											
11 鳥羽市											
12 熊野市											
13 いなべ市											
14 志摩市											
15 伊賀市											
県市計	0	0	0	0	0	-	0	0	0	0	-
16 木曾岬町											
17 東員町											
18 菟野町											
19 朝日町											
20 川越町											
21 多気町											
22 明和町											
23 大台町											
24 玉城町											
25 度会町											
26 大紀町											
27 南伊勢町											
28 紀北町											
29 御浜町											
30 紀宝町											
町計	0	0	0	0	0	-	0	0	0	0	-
31 朝日町、川越町組合立環境クリーンセンター											
32 奥伊勢広域行政組合											
33 朝明広域衛生組合											
34 松阪地区広域衛生組合											
35 伊賀南部環境衛生組合											
36 南牟婁清掃施設組合											
37 桑名広域清掃事業組合											
38 香肌奥伊勢資源化広域連合											
39 鳥羽志勢広域連合											
40 桑名・員弁広域連合											
41 伊勢広域環境組合											
42 東紀州環境施設組合											
組合計	0	0	0	0	0	-	0	0	0	0	-
県計	0	0	0	0	0	-	0	0	0	0	-

(7) 上記(3)において「空き地の洗い出しはできているが、仮置場候補地としての選定ができていない」の場合、仮置場候補地としての選定ができない理由				(8) 上記(7)において「空き地はあるが、候補地として適切でない」の場合、その理由					
災害時に他の用途で使用される可能性があるため	空き地の中から候補地を選定する方法がわからない	空き地はあるが、候補地として適切でない	その他	災害により使えなくなる可能性がある (津波被害など)	アクセス性が悪い	住民の居住地域に近すぎる	その他	具体的に	
			具体的に				具体的に		
									1
									2
									3
									4
									5
									6
									7
									8
									9
									10
									11
○									12
									13
									14
									15
1	0	0	0	-	0	0	0	0	-
○	○								
									16
									17
									18
									19
									20
									21
									22
									23
									24
									25
									26
									27
									28
									29
									30
1	1	0	0	-	0	0	0	0	-
									31
									32
									33
									34
									35
									36
									37
									38
									39
									40
									41
									42
0	0	0	0	-	0	0	0	0	-
2	1	0	0	-	0	0	0	0	-

5. 廃棄物処理技術と教育・訓練プログラムの開発・実施の有無

市町名	(1) 災害時の廃棄物処理対応に関する研修や訓練について					(2) 「定期的に実施している」「現在実施を計画している」「過去に実施したことがある」の場合、その実施内容と参加者の範囲について											
	定期的に実施・参加している	実施回数(回/年)	現在実施を計画している	過去に実施したことがある	実施の予定はない	実施内容						参加者の範囲(複数選択可)					
						講師等による講義	ワークショップ	図上訓練	連絡会議、協議会等	その他	具体的に	市町村内環境部局のみ	市町村内関係する複数の部局	近隣の市町村	都道府県	民間事業者(災害協定あり)	民間事業者(災害協定なし)
1 三重県	○	6				○	○	○	○			○			○	○	
2 津市	○	1						○					○				
3 四日市市	○	1				○	○	○					○	○	○	○	
4 伊勢市	○	3				○	○						○		○		
5 松阪市					○												
6 桑名市					○												
7 鈴鹿市	○									○	⑫-7						
8 名張市	○	4				○	○	○	○			○		○	○	○	
9 尾鷲市					○												
10 亀山市	○	1						○	○		○	⑫-10	○		○	○	
11 鳥羽市	○							○	○			○					○
12 熊野市					○												
13 いなべ市	○	4						○		○	⑫-13			○	○	○	
14 志摩市					○												
15 伊賀市					○												
県市計	9	20	0	0	6	4	3	7	3	3	-	4	3	4	6	5	0
16 木曾岬町					○												
17 東員町	○	3				○	○									○	
18 菟野町					○												
19 朝日町					○												
20 川越町					○												
21 多気町					○												
22 明和町				○				○						○			
23 大台町					○												
24 玉城町	○	1						○				○		○			
25 度会町					○												
26 大紀町	○	2						○				○					
27 南伊勢町	○	1						○	○				○	○	○	○	
28 紀北町					○												
29 御浜町					○												
30 紀宝町	○	4				○	○	○					○				
町計	5	11	0	1	9	2	3	5	0	0	-	2	2	3	2	1	0
31 朝日町、川越町組合立環境クリーンセンター					○												
32 奥伊勢広域行政組合					○												
33 朝明広域衛生組合					○												
34 松阪地区広域衛生組合					○												
35 伊賀南部環境衛生組合					○												
36 南牟婁清掃施設組合					○												
37 桑名広域清掃事業組合					○												
38 香肌奥伊勢資源化広域連合					○												
39 鳥羽志勢広域連合				○				○	○						○		
40 桑名・員弁広域連合					○												
41 伊勢広域環境組合					○												
42 東紀州環境施設組合	○																
組合計	1	0	0	1	10	0	0	1	1	0	-	0	0	0	1	0	0
県計	15	31	0	2	25	6	6	13	4	3	-	6	5	7	9	6	0

*表中の番号は11.記述回答一覧の行列番号を示す。

(3) 「定期的に実施している」「現在実施を計画している」「過去に実施したことがある」の場合、研修や訓練の内容											(4) 教育・訓練の実施における課題（複数選択可）												
研修や訓練の内容											参加者や時間を確保できない。	研修や訓練を実施するためのノウハウがない。	研修や訓練を実施するための関係者との連携が十分でない。	実施にあたる職員や時間を確保できない。	研修や訓練に必要な専門家を確保できない。	参加者のモチベーションを維持できない。	実施にあたっての費用がない。	その他	具体的内容				
災害廃棄物処理の全体像（基本的な流れ、考え方）	災害廃棄物処理の業務や支援に係る経験の共有	災害廃棄物に関する法制度	災害廃棄物処理事業費補助金	発生量や処理量の推計方法	災害廃棄物処理プロセスの作成	仮置場の設置・管理運営等	災害時に予想される課題や対応策等の共有	状況付与による災害時の廃棄物対応訓練	災害廃棄物処理計画やマニュアルに基づく行動確認訓練	その他										具体的内容			
○	○	○	○	○	○	○	○	○	○				○					○				1	
								○							○							2	
	○							○	○	○					○	○						3	
○	○	○		○		○	○	○					○			○						4	
													○							○		5	
													○									6	
											○	⑬-7										7	
○	○	○	○	○		○	○	○					○		○	○			○			8	
													○		○							9	
○										○				○	○							10	
○	○			○		○							○		○	○			○			11	
														○			○			○		12	
				○		○	○	○						○	○	○						13	
														○			○					14	
													○	○		○				○		15	
5	5	3	2	5	1	5	5	6	3	1	-		3	11	3	10	3	0	5	0	-	16	
													○	○	○	○	○			○		17	
○	○			○	○	○														○	⑭-17	18	
													○	○	○	○				○		19	
													○	○		○						20	
													○	○		○						21	
○	○												○		○							22	
													○	○		○						23	
○						○							○	○	○	○		○				24	
													○	○		○	○					25	
○	○	○				○	○	○					○	○	○	○	○					26	
○								○	○											○		27	
														○	○	○	○			○		28	
													○	○	○	○	○	○	○	○	○	⑭-29	29
○		○						○								○						30	
6	3	2	0	1	1	3	3	2	0	0	-		10	10	6	12	6	2	5	2	-	31	
														○		○						32	
														○		○						33	
													○		○							34	
													○		○	○						35	
														○		○						36	
														○								37	
													○	○		○			○			38	
									○										○			39	
														○								40	
																				○	⑭-41	41	
																						42	
0	0	0	0	0	0	0	0	1	0	0	-		3	6	0	6	2	1	0	1	-		
11	8	5	2	6	2	8	8	9	3	1	-		16	27	9	28	11	3	10	3	-		

6. 自治体間や自治体と民間事業者間の災害協定等の締結について

市町名	(1) 災害時の廃棄物及びし尿の処理に関する協定について (複数選択可)										(2) その業種について (複数選択可)													
	自治体間の協定あり	「自治体間の協定あり」「民間事業者間の協定あり」の場合						協定なし	その他	内容	「民間事業者間の協定あり」の場合													
		公開			民間事業者間の協定あり	非公開	その他				一般廃棄物処理事業者	産業廃棄物処理事業者	建設事業者	解体工事業者	セメント事業者	運搬事業者	その他	業種						
		協定によっては非公開がある場合等に	災害廃棄物処理計画に記載	具体的に																				
1 三重県	○	○		○				○				○	○					○						
2 津市	○							○																
3 四日市市	○	○		○				○					○	○								○	⑩-3	
4 伊勢市	○	○		○																				
5 松阪市	○	○		○																				
6 桑名市								○	○				○											
7 鈴鹿市	○							○	○				○	○										
8 名張市	○	○		○				○					○	○										
9 尾鷲市	○	○		○				○					○	○	○									
10 亀山市	○	○		○				○					○	○					○			○	⑩-10	
11 鳥羽市	○	○		○				○					○	○										
12 熊野市	○	○		○				○					○	○										
13 いなべ市	○	○		○				○					○											
14 志摩市	○							○																
15 伊賀市	○	○		○				○					○	○										
県市計	14	11	-	11	0	-	4	11	0	0	-	11	9	1	0	2	0	2	-					
16 木曾岬町	○							○																
17 東員町	○	○		○				○					○	○	○	○						○		
18 菟野町	○	○		○																				
19 朝日町	○							○																
20 川越町	○	○		○				○					○											
21 多気町									○															
22 明和町	○	○			○			○						○	○									
23 大台町	○							○																
24 玉城町	○	○		○				○					○						○					
25 度会町	○	○		○																				
26 大紀町	○	○		○				○					○	○	○	○	○	○						
27 南伊勢町	○							○	○				○	○	○									
28 紀北町	○	○		○																				
29 御浜町	○							○	○				○	○	○	○	○	○						
30 紀宝町	○							○	○				○	○								○		
町計	14	8	-	7	1	-	6	8	1	0	-	6	7	5	3	4	3	0	-					
31 朝日町、川越町組合立環境クリーンセンター	○							○	○				○											
32 奥伊勢広域行政組合	○	○	⑬-32		○	⑬-32																		
33 朝明広域衛生組合	○	○			○	⑬-33																		
34 松阪地区広域衛生組合	○	○		○																				
35 伊賀南部環境衛生組合	○	○		○				○														○		
36 南牟婁清掃施設組合	○	○			○	⑬-36																		
37 桑名広域清掃事業組合	○	○			○	⑬-37																		
38 香肌奥伊勢資源化広域連合	○	○			○	⑬-38																		
39 鳥羽志勢広域連合	○	○			○	⑬-39																		
40 桑名・員弁広域連合	○	○			○	⑬-40																		
41 伊勢広域環境組合	○							○																
42 東紀州環境施設組合									○															
組合計	11	9	-	2	7	-	2	2	1	0	-	1	0	0	0	0	0	1	0	-				
県計	39	28	-	20	8	-	12	21	2	0	-	18	16	6	3	6	4	2	-					

*表中の番号は11. 記述回答一覧の行番号を示す。

6. 自治体間や自治体と民間事業者間の災害協定等の締結について

市町名	(5) 協定の締結先と協定内容																													
	(5-1) 協定の締結先と協定内容																													
	し尿の汲み取り										仮置場運営					選別・処理・再資源化														
	都道府県	他市町村	一般廃棄物処理事業者	産業廃棄物処理事業者	建設事業者	セメント事業者	運搬事業者	備品等のレンタル事業者	ボランティア関係機関	その他	都道府県	他市町村	一般廃棄物処理事業者	産業廃棄物処理事業者	建設事業者	セメント事業者	運搬事業者	備品等のレンタル事業者	ボランティア関係機関	その他										
1 三重県		○	○								○	○	○																	
2 津市	○	○																	○	○										
3 四日市市			○																○	○										
4 伊勢市																														
5 松阪市																														
6 桑名市																														
7 鈴鹿市	○		○								○								○	○										
8 名張市											○	○							○	○										
9 尾鷲市	○	○																		○										
10 亀山市																														
11 鳥羽市	○	○	○								○	○							○	○										
12 熊野市																			○	○										
13 いなべ市							○				○	○																		
14 志摩市																														
15 伊賀市												○	○							○	○									
県市計	4	4	4	0	0	0	1	0	0	0	4	4	2	2	0	0	0	0	0	5	5	7	7	0	1	0	0	0	0	0
16 木曾岬町																														
17 東員町	○										○									○										
18 菟野町	○										○									○										
19 朝日町																														
20 川越町	○	○	○	○																										
21 多気町																														
22 明和町																														
23 大台町			○																											
24 玉城町																														
25 度会町																														
26 大紀町			○								○									○	○									
27 南伊勢町							○																							
28 紀北町																														
29 御浜町	○	○	○								○	○							○	○										
30 紀宝町																				○										
町計	4	2	4	1	0	0	1	0	0	0	3	2	0	0	0	0	0	0	0	3	1	2	0	0	1	0	0	0	1	
31 朝日町、川越町組合立環境クリーンセンター																					○									
32 奥伊勢広域行政組合	○	○																												
33 朝明広域衛生組合																				○	○									
34 松阪地区広域衛生組合	○	○																												
35 伊賀南部環境衛生組合																														
36 南牟婁清掃施設組合																														
37 桑名広域清掃事業組合																					○									
38 香肌奥伊勢資源化広域連合		○									○										○									
39 鳥羽志勢広域連合																				○	○									
40 桑名・員弁広域連合																														
41 伊勢広域環境組合																														
42 東紀州環境施設組合																														
組計	2	3	0	0	0	0	0	0	0	0	1	0	0	0	0	0	0	0	0	2	4	1	0	0	0	0	0	0	0	
県計	10	9	8	1	0	0	2	0	0	0	7	7	2	2	0	0	0	0	0	10	10	10	7	0	2	0	0	0	1	

6. 自治体間や自治体と民間事業者間の災害協定等の締結について

市町名	(5) 協定の締結先と協定内容																				
	公開・非公開																				
	公開								非公開												
	都道府県	他市町村	一般廃棄物処理事業者	産業廃棄物処理事業者	建設事業者	セメント事業者	運搬事業者	廃品等のレンタル事業者	ボランティア関係機関	その他	都道府県	他市町村	一般廃棄物処理事業者	産業廃棄物処理事業者	建設事業者	セメント事業者	運搬事業者		廃品等のレンタル事業者	ボランティア関係機関	その他
1 三重県		○	○	○		○															1
2 津市										○	○										2
3 四日市市	○	○	○	○				○													3
4 伊勢市	○	○																			4
5 松阪市	○																				5
6 桑名市	○	○	○		○																6
7 鈴鹿市	○		○																		7
8 名張市	○											○	○								8
9 尾鷲市	○	○		○	○			○													9
10 亀山市	○	○	○	○				○	○												10
11 鳥羽市	○	○	○	○																	11
12 熊野市		○	○	○				○													12
13 いなべ市	○	○															○				13
14 志摩市																					14
15 伊賀市												○	○								15
県市計	10	9	7	6	2	1	2	3	0	0	1	1	2	2	0	0	1	0	0	0	
16 木曾岬町										○		○	○								16
17 東員町	○	○																			17
18 菟野町	○																				18
19 朝日町	○		○	○																	19
20 川越町										○	○	○	○								20
21 多気町																					21
22 明和町														○							22
23 大台町												○					○				23
24 玉城町	○	○	○	○	○	○				○											24
25 度会町	○																				25
26 大紀町		○	○	○	○	○				○											26
27 南伊勢町															○		○				27
28 紀北町	○	○																			28
29 御浜町										○	○	○	○	○	○	○	○				29
30 紀宝町	○	○	○														○				30
町計	7	5	4	3	2	2	0	0	0	2	3	2	4	4	2	1	3	1	0	0	
31 朝日町、川越町組合立環境クリーンセンター													○								31
32 奥伊勢広域行政組合																					32
33 朝明広域衛生組合	○	○																			33
34 松阪地区広域衛生組合	○	○																			34
35 伊賀南部環境衛生組合	○							○													35
36 南牟婁清掃施設組合										○	○										36
37 桑名広域清掃事業組合	○	○																			37
38 香肌奥伊勢資源化広域連合	○	○																			38
39 鳥羽志勢広域連合	○	○																			39
40 桑名・員弁広域連合		○																			40
41 伊勢広域環境組合																					41
42 東紀州環境施設組合																					42
組計	6	6	0	0	0	0	1	0	0	0	1	1	1	0	0	0	0	0	0	0	
県計	23	20	11	9	4	3	3	3	0	2	5	4	7	6	2	1	4	1	0	0	

7. 住民・ボランティア等への啓発・広報

市町名	(1) 発災時における住民・ボランティアへの広報内容															
	ごみの排出場所			分別品目			仮置場開設場所、時間			危険物の仮置場への持ち込みについて			その他			
	検討済み	検討中	未定	検討済み	検討中	未定	検討済み	検討中	未定	検討済み	検討中	未定	検討済み	検討中	未定	具体的に
1 三重県											○			○		⑩-1
2 津市		○			○			○			○					
3 四日市市	○			○						○			○			⑩-3
4 伊勢市	○			○			○									
5 松阪市		○			○			○			○					
6 桑名市			○			○			○			○				
7 鈴鹿市			○			○			○			○				
8 名張市			○			○			○			○				
9 尾鷲市		○			○			○			○					
10 亀山市			○	○			○			○						
11 鳥羽市		○			○				○			○				
12 熊野市			○			○			○			○				
13 いなべ市			○			○			○			○				
14 志摩市	○			○			○			○						
15 伊賀市	○			○			○			○						
県市計	4	4	6	5	4	5	4	3	6	3	4	6	1	1	0	-
16 木曾岬町			○			○			○			○				
17 東員町			○			○			○			○				
18 菟野町			○			○			○			○				
19 朝日町			○			○			○			○			○	
20 川越町		○			○				○			○				
21 多気町			○			○			○			○				
22 明和町			○			○			○			○				
23 大台町								○								
24 玉城町		○			○			○				○				
25 度会町			○			○			○			○				
26 大紀町	○			○			○				○					
27 南伊勢町	○			○					○	○						
28 紀北町					○				○							
29 御浜町		○			○				○			○				
30 紀宝町			○			○			○			○				
町計	2	3	8	2	4	8	1	5	9	1	3	9	0	0	1	-
31 朝日町、川越町組合立環境クリーンセンター			○			○			○			○				
32 奥伊勢広域行政組合																
33 朝明広域衛生組合			○			○			○			○				
34 松阪地区広域衛生組合															○	⑩-34
35 伊賀南部環境衛生組合			○	○					○	○						
36 南牟婁清掃施設組合															○	⑩-36
37 桑名広域清掃事業組合			○			○			○			○				
38 香肌奥伊勢資源化広域連合															○	⑩-38
39 鳥羽志勢広域連合			○			○			○			○				
40 桑名・員弁広域連合																
41 伊勢広域環境組合															○	⑩-41
42 東紀州環境施設組合			○			○			○			○				
組合計	0	0	6	1	0	5	0	0	6	1	0	5	0	0	4	-
県計	6	7	20	8	8	18	5	8	21	5	7	20	1	1	5	-

*表中の番号は11.記述回答一覧の行番号を示す。

7. 住民・ボランティア等への啓発・広報

ホームページ (インターネット)	(2) 発災時における住民・ボランティアへの広報手段								(3) 平時からの住民・ボランティアへの啓発について			(4) 上記(3)において「実施している」の場合、その実施内容(複数選択可能)								具体的 に	
	チラシ、回覧板	SNS	広報紙	防災無線	ボランティア関係機関(社会福祉協議会等)との連携	その他	具体的	未検討	実施している	実施を検討中	未検討	パンフレットの作成	ワークショップ、シンポジウムの開催	ごみの出し方マニュアルの策定	防災訓練との連携	住民会議体(自治会等)との連絡、協議、協議会等	ボランティア関係機関(社会福祉協議会等)との連絡、協議、協議会等	その他	具体的		
																					具体的
○	○	○	○							○											1
○	○		○	○	○	○	㊟-2				○										2
○	○	○	○		○					○					○						3
○		○			○						○										4
○		○			○						○										5
								○			○										6
○		○	○								○										7
○	○	○	○	○	○	○	㊟-8				○										8
○	○	○		○							○										9
○		○	○	○						○											10
○	○	○	○	○							○										11
○	○	○	○	○							○										12
○		○	○	○							○										13
○	○	○	○	○	○					○					○						14
○	○		○								○										15
14	8	11	11	8	6	2	-	1	2	1	12	0	0	1	1	0	0	0	0	-	
								○			○										16
○	○	○	○	○	○						○										17
								○			○										18
○		○		○							○										19
○	○	○	○	○	○						○										20
○	○		○								○										21
○		○		○							○										22
			○	○							○										23
○	○		○	○							○										24
○		○		○							○										25
○		○		○						○											26
○	○	○		○	○						○			○							27
○		○	○	○	○						○										28
○	○	○	○	○	○	○	㊟-29				○										29
○	○	○	○	○							○										30
12	7	10	8	12	5	1	-	2	1	2	12	0	1	0	0	0	0	0	0	-	
								○			○										31
								○			○										32
								○			○										33
								○			○										34
○								○			○										35
								○			○										36
○								○			○										37
						○	㊟-38				○										38
								○			○										39
								○			○										40
						○	㊟-41				○										41
								○			○										42
2	0	0	0	0	0	2	-	6	0	0	11	0	0	0	0	0	0	0	0	-	
28	15	21	19	20	11	5	-	9	3	3	35	0	1	1	1	0	0	0	0	-	

7. 住民・ボランティア等への啓発・広報

8. 災害ボランティアセンターを運営する社会福祉協議会との平時からの連携体制について

市町名	(5) 平時における災害廃棄物の分別についての住民に対する周知の実施の有無											(1) 自治体の廃棄物部局と社会福祉協議会との連絡担当者の共有の有無		(2) 自治体の廃棄物部局と社会福祉協議会との間で、災害廃棄物の分別・排出方法の共有の有無				
	有り	無し	(2) 有りの場合、住民への周知方法													有り	無し	有り
			ホームページ	SNS	広報紙	ごみカレンダー	回覧用チラシ	で自治会や町内会等の会合	防災訓練での周知	その他	具体的に	有り	無し					
1 三重県		○												○		○	1	
2 津市		○												○		○	2	
3 四日市市	○		○		○							○	「災害廃棄物処理ハンドブック」を作成し配布		○		○	3
4 伊勢市		○												○		○	4	
5 松阪市		○												○		○	5	
6 桑名市		○												○		○	6	
7 鈴鹿市		○												○		○	7	
8 名張市		○												○		○	8	
9 尾鷲市		○												○		○	9	
10 亀山市		○												○		○	10	
11 鳥羽市		○												○		○	11	
12 熊野市		○												○		○	12	
13 いなべ市		○												○		○	13	
14 志摩市		○												○		○	14	
15 伊賀市		○												○		○	15	
県市計	1	14	1	0	1	0	0	0	0	0	1	-	1	14	1	14		
16 木曽岬町		○												○		○	16	
17 東員町		○												○		○	17	
18 菟野町		○												○		○	18	
19 朝日町	○		○	○	○									○		○	19	
20 川越町		○												○		○	20	
21 多気町		○												○		○	21	
22 明和町		○												○		○	22	
23 大台町		○												○		○	23	
24 玉城町		○												○		○	24	
25 度会町		○												○		○	25	
26 大紀町		○												○		○	26	
27 南伊勢町	○					○								○		○	27	
28 紀北町		○												○		○	28	
29 御浜町		○												○		○	29	
30 紀宝町		○												○		○	30	
町計	2	13	1	1	1	1	0	0	0	0	0	-	3	12	1	14		
31 朝日町、川越町組合立環境クリーンセンター		○												○		○	31	
32 奥伊勢広域行政組合																	32	
33 朝明広域衛生組合		○												○		○	33	
34 松阪地区広域衛生組合		○												○		○	34	
35 伊賀南部環境衛生組合		○												○		○	35	
36 南牟婁清掃施設組合		○												○		○	36	
37 桑名広域清掃事業組合		○												○		○	37	
38 香肌奥伊勢資源化広域連合		○												○		○	38	
39 鳥羽志勢広域連合		○												○		○	39	
40 桑名・員弁広域連合		○												○		○	40	
41 伊勢広域環境組合		○												○		○	41	
42 東紀州環境施設組合		○												○		○	42	
組計	0	11	0	0	0	0	0	0	0	0	0	-	0	11	0	11		
県計	3	38	2	1	2	1	0	0	0	0	1	-	4	37	2	39		

9. 廃棄物処理施設等の老朽化状況・災害時の自立稼働状況

市町名	施設数	対象	施設名称	(1) 脆弱性(耐震対策)及び老朽化対策について					
				A				B	C
				① 建築基準法施行令	② 官庁施設の総合耐震計画基準及び同解説	③ 火力発電所の耐震設計規程	④ 建築物耐震設計・施工指針	その他(左記①～④以外の耐震基準等に準じた対策)	施設稼働から20年を超え、改修工事もしていない施設
1 津市	7	焼却	津市西部クリーンセンター(1号炉)	○	○	○	○		○
		焼却	津市西部クリーンセンター(2号炉)	○	○	○	○		○
		焼却	津市クリーンセンターおおか	○	○	○	○		○
		資源化	津市リサイクルセンター(資源物処理施設)	○					
		最終処分	津市一般廃棄物最終処分場	○					
		し尿	津市安芸・津衛生センター	○	○	○	○		○
		し尿	津市クリーンセンターくもず	○	○	○	○		○
2 四日市市	7	焼却	四日市市クリーンセンター	○	○	○	○	建築物の構造関係技術基準	
		粗大	四日市市クリーンセンター	○	○	○	○	建築物の構造関係技術基準	
		粗大	粗大ごみ処理施設(破砕処理)						
		資源化	四日市市衛生センター(リサイクルセンター)	○					
		最終処分	四日市市南部埋立処分場	○					
		コミプラ	四日市市小牧地区コミュニティプラント						○
		コミプラ	四日市市神前地区コミュニティセンター						○
3 伊勢市	1	最終処分	小保廃棄物投棄場	○					
4 松阪市	3	焼却	松阪市クリーンセンター	○	○	○	○		
		粗大	松阪市クリーンセンター	○	○	○	○		
		最終処分	松阪市一般廃棄物最終処分場	○					○
5 桑名市	1	最終処分	桑名市一般廃棄物埋立最終処分場	○					
6 鈴鹿市	4	焼却	鈴鹿市清掃センター	○					
		資源化	鈴鹿市不燃物リサイクルセンター2期事業(容器包装プラスチック処理施設)・ペットボトルペール化・その他	○					
		最終処分	鈴鹿市不燃物リサイクルセンター(最終処分場)	○					
		し尿	鈴鹿市クリーンセンター	○					
7 名張市	1	コミプラ	名張市百々生活排水処理施設	○					
8 尾鷲市	3	焼却	尾鷲市清掃工場						○
		粗大	尾鷲市清掃工場						○
		し尿	尾鷲市クリーンセンター	○	○	○	○		
9 亀山市	6	焼却	亀山市総合環境センター	○					
		粗大	亀山市粗大ごみ破砕処理施設	○					○
		粗大	亀山市適正処理困難物二輪破砕施設	○					○
		資源化	亀山市総合環境センターペットボトル圧縮梱包機	○					
		最終処分	亀山市総合環境センター最終処分場	○					
		し尿	亀山市衛生公苑	○					
		鳥羽市	3	その他	昔島生ごみ処理施設	○			
その他	神島生ごみ処理施設	○							
その他	坂手生ごみ処理施設	○							
11 熊野市	3	焼却	熊野市クリーンセンター(ごみ処理施設)	○					
		最終処分	熊野市有馬不燃物処分場	○					
		し尿	熊野市クリーンセンター(汚泥再生処理施設)	○			○		
12 いなべ市	4	焼却	あじさいクリーンセンター					旧建築基準法	
		資源化	あじさいクリーンセンター					旧建築基準法	
		最終処分	大安最終処分場	○					
		最終処分	藤原最終処分場	○					
13 志摩市	2	資源化	大王ごみ中継施設	○					
		最終処分	志摩市大王清掃センター一般廃棄物最終処分場新設区域	○					
14 伊賀市	4	資源化	さくらリサイクルセンター 資源棟	○					
		最終処分	不燃物処理場	○					
		し尿	浄化センター新処理施設	○					
		コミプラ	コミュニティプラント処理施設府中第2地区	○					
市計	49	-	-	42	10	9	11	-	12

(2) 停電時の自立稼働・自立起動状況について					(3) 上記(2)で、「自家発電設備等で自立稼働もしくは自立起動可能な施設」と回答した場合、電源の使用燃料						
A	B	C			軽油	灯油	ガソリン	A重油	都市ガス	その他	具体的
自立稼働が可能な場合	自立起動が可能な場合	外部施設、関係施設等からの電力の供給等により起動可能	①供給方法、供給元の施設名称等	②処理に関する具体的な対応							
○		○	西部クリーンセンター2号炉							○	都市ごみ
○					○						
		○	購入、中部電力ミライズ㈱								
		○	中部電力ミライズ㈱								
○	○					○					
○	○					○					
○	○						○				
○	○						○				
		○	松阪新電力(株)	水の供給がある場合に限る							
											一般廃棄物
		○	中部電力からの供給回復を待つ必要あり								
○	○				○						
○	○				○						
8	6	5	-	-	3	2	2	0	0	1	-

9. 廃棄物処理施設等の老朽化状況・災害時の自立稼働状況

市町名	施設名称	(5) 薬品の備蓄に関する状況について				(6) (3)で「自立起動が可能」と回答した回答した各施設における水の確保に関する状況について			
		A	B	C	D	A	B	C	
		薬品備蓄量	(具体的)	近隣市町との連携	供給事業者との協定	具体的な取組	用水備蓄量	井水関連設備の有無	具体的な取組
1 津市	津市西部クリーンセンター(1号庁)	6 日程度					日程度		
	津市西部クリーンセンター(2号庁)	1 日程度					日程度		
	津市クリーンセンターおおか	6 日程度					日程度		
	津市リサイクルセンター(資源物処理施設)	20 日程度				1 日程度			
	津市一般廃棄物最終処分場	30 日程度					日程度		
	津市安芸・津衛生センター	4 日程度					日程度		
	津市クリーンセンターくもず	日程度					日程度		
2 四日市市	四日市市クリーンセンター	2 日程度				2 日程度			
	四日市市クリーンセンター	2 日程度				2 日程度			
	粗大ごみ処理施設(破砕処理)	日程度				日程度			
	四日市市循環生センター(リサイクルセンター)	日程度				日程度			
	四日市市南部埋立処分場	日程度				日程度			
	四日市市小牧地区コミュニティプラント	30 日程度				1 日程度			
	四日市市神前地区コミュニティセンター	30 日程度				1 日程度			
3 伊勢市	小浜廃棄物投棄場	90 日程度				1 日程度			
4 松阪市	松阪市クリーンセンター	2 日程度	消石灰の貯留タンク最低量から算出			2 日程度			
	松阪市クリーンセンター	日程度				日程度			
	松阪市一般廃棄物最終処分場	日程度				日程度			
5 桑名市	桑名市一般廃棄物埋立最終処分場	日程度				日程度			
6 鈴鹿市	鈴鹿市清掃センター	7 日程度				1 日程度			
	鈴鹿市不燃物リサイクルセンター2期事業(容器包装プラスチック処理施設)・ペットボトルペール化・その他	日程度				1 日程度			
	鈴鹿市不燃物リサイクルセンター(最終処分場)	40 日程度				1 日程度			
	鈴鹿市クリーンセンター	日程度				日程度			
7 名張市	名張市百々生活排水処理施設	日程度			処理施設に備蓄せず、管理委託業者事務所にて保管し、必要量を点検時に持っていく。	日程度			
8 尾鷲市	尾鷲市清掃工場	日程度				日程度			
	尾鷲市清掃工場	日程度				日程度			
	尾鷲市クリーンセンター	日程度				日程度			
9 亀山市	亀山市総合環境センター	7 日程度				3 日程度			
	亀山市粗大ごみ破砕処理施設	日程度				日程度			
	亀山市選正処理困難物二輪破砕施設	日程度				日程度			
	亀山市総合環境センターペットボトル圧縮梱包機	日程度				日程度			
	亀山市総合環境センター最終処分場	日程度				日程度			
	亀山市衛生公苑	日程度				日程度			
	亀山市衛生公苑	日程度				日程度			
10 鳥羽市	菅島生ごみ処理施設	日程度				日程度			
	神島生ごみ処理施設	日程度				日程度			
	坂手生ごみ処理施設	日程度				日程度			
11 熊野市	熊野市クリーンセンター(ごみ処理施設)	日程度				日程度			
	熊野市有馬不燃物処分場	日程度				日程度			
	熊野市クリーンセンター(汚泥再生処理施設)	30 日程度				日程度			
12 いなべ市	あじさいクリーンセンター	日程度				1 日程度			
	あじさいクリーンセンター	日程度				1 日程度			
	大安最終処分場	日程度				日程度			
	藤原最終処分場	日程度				日程度			
13 志摩市	大王ごみ中継施設	日程度				日程度			
	志摩市大王清掃センター一般廃棄物最終処分場新設区域	180 日程度				日程度			
14 伊賀市	さくらリサイクルセンター 資源棟	日程度				日程度			
	不燃物処理場	日程度				日程度			
	浄化センター新処理施設	日程度				日程度			
	コミュニティプラント処理施設府中第2地区	日程度				日程度			
市計	-	-	-	0	0	-	-	0	-

9. 廃棄物処理施設等の老朽化状況・災害時の自立稼働状況

市町名	施設数	対象	施設名称	(1) 脆弱性(耐震対策)及び老朽化対策について						
				A				B		C
				① 建築基準法 施行令	② 省庁施設の 総合耐震計 画基準及び 同解説	③ 火力発電所 の前震設計 規程	④ 建築物耐 震設計・施工 指針	その他 (左記①～④以外の耐震基準等に準 じた対策)		
15	木曾岬町	-	-	-						
16	東員町	1	最終処分	東員町最終処分場						○
17	菟野町	3	焼却	菟野町清掃センター						○
		資源化	菟野町リサイクルセンター						○	
		最終処分	菟野町不燃物処理場						○	
18	朝日町	-	-	-						
19	川越町	-	-	-						
20	多気町	1	最終処分	多気町美化センター						
21	明和町	1	最終処分	明和町環境センター	○					○
22	大台町	-	-	-						
23	玉城町	-	-	-						
24	度会町	1	資源化	度会町美化センター	○					
25	大紀町	-	-	-						
26	南伊勢町	2	最終処分	クリーンセンターなんとう						○
		最終処分	南勢一般廃棄物最終処分場							○
27	紀北町	5	燃料化	紀北町紀伊長島リサイクルセンター	○					
		燃料化	紀北町海山リサイクルセンター							○
		最終処分	紀北町紀伊長島不燃物処理場	○						
		最終処分	紀北町海山不燃物処理場							○
		し尿	紀北町クリーンセンター	○						
28	御浜町	2	資源化	御浜町リサイクルセンター(ビン類資源等選別場)	○					○
		資源化	御浜町リサイクルセンター(くるくるタウン)	○						
29	紀宝町	-	-	-						
町計	16	-	-	-	7	0	0	0	-	10
30	朝日町、川越町組合立 環境クリーンセンター	-	-	-						
31	奥伊勢広域行政組合	1	し尿	奥伊勢クリーンセンター	○					
32	朝明広域衛生組合	1	し尿	朝明衛生センター	○					○
33	松阪地区広域衛生組合	1	し尿	松阪地区広域衛生センター	○					
34	伊賀南部環境衛生組合	4	焼却	伊賀南部クリーンセンター	○					
		粗大	伊賀南部クリーンセンター	○						
		資源化	伊賀南部クリーンセンター	○						
		最終処分	伊賀南部最終処分場	○						
35	南牟婁清掃施設組合	1	最終処分	南牟婁清掃施設組合一般廃棄物最終処分場	○					
36	桑名広域清掃事業組合	3	焼却	桑名広域清掃事業組合可燃ごみ焼却施設	○					
		資源化	桑名広域清掃事業組合リサイクルプラザ	○						
		資源化	プラスチック圧縮梱包施設	○						
37	香肌奥伊勢資源化広域 連合	5	粗大	香肌奥伊勢資源化プラザリサイクルプラザ(粗大ごみ処理施設)	○					○
		資源化	香肌奥伊勢資源化プラザリサイクルプラザ(缶類・ビン類処理施設)	○						○
		資源化	プラスチック圧縮施設	○						
		その他	可燃ごみ積替え施設	○						
		最終処分	香肌奥伊勢エコ・ランド	○						
38	鳥羽志勢広域連合	4	焼却	やまだエコセンター 高効率ごみ発電施設		○				
		粗大	やまだエコセンター リサイクルセンター		○					
		資源化	やまだエコセンター リサイクルセンター		○					
		し尿	鳥羽志勢クリーンセンター		○					
39	桑名・員弁広域連合	1	し尿	桑名広域環境管理センター	○					
40	伊勢広域環境組合	4	焼却	可燃ごみ焼却処理施設						
		粗大	粗大ごみ処理施設							
		資源化	リサイクルプラザ							
		し尿	クリーンセンター	○						
41	東紀州環境施設組合	-	-	-						
組合計	25	-	-	-	18	4	0	0	-	3
県計	90	-	-	-	67	14	9	11	-	25

9. 廃棄物処理施設等の老朽化状況・災害時の自立稼働状況

市町名	施設名称	(5) 薬品の備蓄に関する状況について				(6) (3)で「自立起動が可能」と回答した各施設における水の確保に関する状況について					
		薬品備蓄量	A (具体的)	B 近隣市町との連携	C 供給事業者との協定	D 具体的な取組	A	B	C		
							用水備蓄量	井水関連設備の有無	具体的な取組		
15	木曾町	-	日程度					日程度			15
16	東員町	東員町最終処分場	日程度					日程度			16
17	菰野町	菰野町清掃センター	日程度					日程度			17
		菰野町リサイクルセンター	日程度					日程度			
		菰野町不燃物処理場	日程度					日程度			
18	朝日町	-	日程度					日程度			18
19	川越町	-	日程度					日程度			19
20	多気町	多気町美化センター	日程度					日程度			20
21	明和町	明和町環境センター	日程度					日程度	○		21
22	大台町	-	日程度					日程度			22
23	玉城町	-	日程度					日程度			23
24	度会町	度会町美化センター	日程度					日程度			24
25	大紀町	-	日程度					日程度			25
26	南伊勢町	クリーンセンターなんとう	15 日程度					日程度			26
		南勢一般廃棄物最終処分場	15 日程度					日程度	○		
27	紀北町	紀北町紀伊長島リサイクルセンター	180 日程度	長期保管により硬化等状態変化するものは大量備蓄しない				日程度			27
		紀北町海山リサイクルセンター	150 日程度	長期保管により硬化等状態変化するものは大量備蓄しない				日程度	○	トイレ用の水のみ備蓄	
		紀北町紀伊長島不燃物処理場	日程度					日程度			
		紀北町海山不燃物処理場	日程度					日程度	○		
28	御浜町	御浜町リサイクルセンター(ビン類資源等選別場)	日程度				現在のところ特記事項無し。	日程度		現在のところ特記事項無し	28
		御浜町リサイクルセンター(くるくるタウン)	日程度				現在、特記事項無し。	日程度		現在、特記事項無し。	
29	紀宝町	-	日程度					日程度			29
	町計	-	-	-	0	0	-	-	-	4	-
30	朝日町、川越町組合立環境クリーンセンター	-	日程度					日程度			30
31	奥伊勢広域行政組合	奥伊勢クリーンセンター	日程度					日程度			31
32	朝明広域衛生組合	朝明衛生センター	60 日程度					10 日程度			32
33	松阪地区広域衛生組合	松阪地区広域衛生センター	日程度					日程度			33
34	伊賀南部環境衛生組合	伊賀南部クリーンセンター	7 日程度					1 日程度			34
		伊賀南部クリーンセンター	日程度					1 日程度			
		伊賀南部クリーンセンター	日程度					1 日程度			
		伊賀南部最終処分場	3 日程度					1 日程度			
35	南牟婁清掃施設組合	南牟婁清掃施設組合一般廃棄物最終処分場	300 日程度					7 日程度		1基3?の受水槽を3基設置している。	35
36	桑名広域清掃事業組合	桑名広域清掃事業組合可燃ごみ焼却施設	9 日程度					3 日程度	○		36
		桑名広域清掃事業組合リサイクルプラザ	9 日程度					3 日程度	○		
		プラスチック圧縮梱包施設	9 日程度					3 日程度	○		
37	香肌奥伊勢資源化広域連合	香肌奥伊勢資源化プラザリサイクルプラザ(粗大ごみ処理施設)	日程度					5 日程度		常に8、5?の上水が供給されるタンクが設置されている。	37
		香肌奥伊勢資源化プラザリサイクルプラザ(缶類・ビン類処理施設)	日程度					5 日程度		常に8、5?の上水が供給されるタンクが設置されている。	
		プラスチック圧縮施設	日程度					5 日程度		常に8、5?の上水が供給されるタンクが設置されている。	
		可燃ごみ積替え施設	日程度					5 日程度		常に8、5?の上水が供給されるタンクが設置されている。	
		香肌奥伊勢エコ・ランド	日程度					日程度			
38	鳥羽志勢広域連合	やまだエコセンター 高効率ごみ発電施設	日程度					日程度			38
		やまだエコセンター リサイクルセンター	日程度					日程度			
		やまだエコセンター リサイクルセンター	日程度					日程度			
		鳥羽志勢クリーンセンター	日程度					日程度			
39	桑名・員弁広域連合	桑名広域環境管理センター	5 日程度	液体薬品は5日、粉体薬品は30日程度			薬品を含んだ包装材のため、委託業者に緊急時の対応準備はしていただいている。	3 日程度	○	ブランド用水は井水を使用しているため、くみ上げポンプの電力等確保	39
40	伊勢広域環境組合	可燃ごみ焼却処理施設	日程度					日程度			40
		粗大ごみ処理施設	日程度					日程度			
		リサイクルプラザ	日程度					日程度			
		クリーンセンター	日程度					日程度			
41	東紀州環境施設組合	-	日程度					日程度			41
	組合計	-	-	-	0	0	-	-	-	4	-
	県計	-	-	-	0	0	-	-	-	8	-

10. 一般廃棄物処理施設における浸水・土砂災害対策の状況調査

市町名	施設数	対象	施設名称	洪水・津波の想定		浸水深さの定義		対策						
				洪水によって想定される浸水深	津波によって想定される浸水深	国土交通省「ハザードマップ」において定義される浸水深	独自で設定している他において定義される浸水深	【対策1】プラットフォームのレベルは、浸水水位以上とする	【対策2】電気室、中制御室、主要な機器(非常用発電機、タービン発電機等)及び制御盤、電動機は浸水水位以上に配置する	【対策3】浸水水位までをRC構造とし、開口部を設置する	【対策4】灰ビット等(その他処理決定セットを含む)は、浸水水位以上とする	【その他の対策】対策1~4以外の対策をとっている場合記載		
津 市	8	焼却	津市西部クリーンセンター(1号炉)	浸水想定なし	浸水想定なし	○								
		焼却	津市西部クリーンセンター(2号炉)	浸水想定なし	浸水想定なし	○								
		焼却	津市クリーンセンターおおかた	浸水想定なし	浸水想定なし	○								
		資源化	津市リサイクルセンター(資源物処理施設)	浸水想定なし	浸水想定なし	○								
		最終処分	津市白根環境清掃センター	浸水想定なし	浸水想定なし	○								
		最終処分	津市一般廃棄物最終処分場	浸水想定なし	浸水想定なし	○								
		し尿	津市衛生センター	浸水想定なし	浸水想定なし	○								
		し尿	津市クリーンセンターくもす	浸水想定なし	浸水想定なし	○								
四日市市	7	焼却	四日市市クリーンセンター	浸水想定なし	浸水想定なし	○								
		組大	四日市市クリーンセンター	浸水想定なし	浸水想定なし	○								
		組大	組大ごみ処理施設(破砕処理)	浸水想定なし	浸水想定なし	○								
		資源化	四日市市清掃衛生センター(リサイクルセンター)	浸水想定なし	浸水想定なし	○								
		最終処分	四日市市南部埋立処分場	浸水想定なし	浸水想定なし	○								
		ゴミプラ	四日市市小牧地区コミュニティプラント	浸水想定なし	浸水想定なし	○								
		ゴミプラ	四日市市神前地区コミュニティセンター	浸水0.5m~3m	浸水想定なし	○				○				
伊勢市	3	最終処分	伊勢産業物投棄場	浸水想定なし	浸水0.5~1m	○								
		最終処分	小浜産業物投棄場	浸水想定なし	浸水想定なし	○								
		最終処分	小浜産業物投棄場	浸水想定なし	浸水想定なし	○								
松阪市	3	焼却	松阪市クリーンセンター	浸水想定なし	浸水想定なし	○								
		組大	松阪市クリーンセンター	浸水想定なし	浸水想定なし	○								
		最終処分	松阪市一般廃棄物最終処分場	浸水想定なし	浸水想定なし	○								
桑名市	1	最終処分	桑名市一般廃棄物埋立最終処分場	浸水0.5m~3m	浸水0.3~0.5m	○								
鈴鹿市	7	焼却	鈴鹿市清掃センター	浸水想定なし	浸水想定なし	○								
		組大	鈴鹿市不燃物リサイクルセンター	浸水想定なし	浸水想定なし	○								
		資源化	鈴鹿市不燃物リサイクルセンター2期事業(密着包装プラスチック処理施設) ペットボトルリサイクル、その他	浸水想定なし	浸水想定なし	○								
		最終処分	鈴鹿市不燃物リサイクルセンター(最終処分場)	浸水想定なし	浸水想定なし	○								
		最終処分	鈴鹿市深谷処理場(1期分)	浸水想定なし	浸水想定なし	○								
		最終処分	鈴鹿市深谷処理場(2期分)	浸水想定なし	浸水想定なし	○								
		し尿	鈴鹿市クリーンセンター	浸水想定なし	浸水想定なし	○								
7	名張市	1	ゴミプラ	名張市百々生活排水処理施設	浸水想定なし	浸水想定なし	○							
尾鷲市	4	焼却	尾鷲市清掃工場	浸水想定なし	浸水想定なし	○	○							
		組大	尾鷲市清掃工場	浸水想定なし	浸水想定なし	○	○							
		最終処分	尾鷲市清掃工場	浸水想定なし	浸水想定なし	○	○							
		し尿	尾鷲市クリーンセンター	浸水想定なし	浸水想定なし	○								
亀山市	6	焼却	亀山市総合環境センター	浸水想定なし	浸水想定なし	○								
		組大	亀山市組大ごみ破砕処理施設	浸水想定なし	浸水想定なし	○								
		組大	亀山市徳正処理場二輪破砕施設	浸水想定なし	浸水想定なし	○								
		資源化	亀山市総合環境センターペットボトル圧縮梱包機	浸水想定なし	浸水想定なし	○								
		最終処分	亀山市総合環境センター最終処分場	浸水想定なし	浸水想定なし	○								
		し尿	亀山市衛生公苑	浸水想定なし	浸水想定なし	○								
鳥羽市	5	その他	菅島ごみ処理施設	浸水想定なし	浸水想定なし	○								
		その他	神島ごみ処理施設	浸水想定なし	浸水5~10m	○								
		その他	坂手ごみ処理施設	浸水想定なし	浸水5~10m	○								
		最終処分	菅島一般廃棄物最終処分場	浸水想定なし	浸水想定なし	○								
		最終処分	鳥羽市清掃センター最終処分場	浸水想定なし	浸水想定なし	○								
熊野市	4	焼却	熊野市クリーンセンター(ごみ処理施設)	浸水想定なし	浸水3~5m	○								
		最終処分	熊野市有馬不燃物処分場	浸水3m~5m	浸水想定なし	○								
		し尿	熊野市クリーンセンター(汚泥再生処理施設)	浸水想定なし	浸水1~3m	○								
		し尿	紀和町し尿処理場	浸水0.5m未満	浸水想定なし	○								
いなべ市	5	焼却	あじさいクリーンセンター	浸水想定なし	浸水想定なし	○								
		資源化	あじさいクリーンセンター	浸水想定なし	浸水想定なし	○								
		最終処分	北勢最終処分場	浸水想定なし	浸水想定なし	○								
		最終処分	大安最終処分場	浸水想定なし	浸水想定なし	○								
		最終処分	藤原最終処分場	浸水想定なし	浸水想定なし	○								
志摩市	13	焼却	志摩市阿児清掃センター	浸水想定なし	浸水想定なし	○								
		焼却	志摩市阿児清掃センター	浸水想定なし	浸水想定なし	○								
		焼却	志摩市志原清掃センター	浸水想定なし	浸水想定なし	○								
		組大	志摩市志原清掃センター組大ごみ処理施設	浸水想定なし	浸水想定なし	○								
		資源化	大王ごみ中継施設	浸水想定なし	浸水想定なし	○								
		資源化	志摩市阿児施設エコフレンドリーはまじま	浸水想定なし	浸水想定なし	○								
		最終処分	志摩市阿児一般廃棄物最終処分場	浸水想定なし	浸水想定なし	○								
		最終処分	志摩市志原一般廃棄物最終処分場	浸水想定なし	浸水想定なし	○								
		最終処分	志摩市大王清掃センター一般廃棄物最終処分場富正開閉区域	浸水想定なし	浸水想定なし	○								
		最終処分	志摩市磯部清掃センター	浸水想定なし	浸水想定なし	○								
		最終処分	志摩市浜島一般廃棄物最終処分場(汐見成)	浸水想定なし	浸水想定なし	○								
		最終処分	志摩市浜島一般廃棄物最終処分場(迫子)	浸水想定なし	浸水想定なし	○								
		最終処分	志摩市大王清掃センター一般廃棄物最終処分場新設区域	浸水想定なし	浸水想定なし	○								
伊賀市	4	資源化	さくらリサイクルセンター 資源種	浸水想定なし	浸水想定なし	○								
		最終処分	不燃物処理場	浸水想定なし	浸水想定なし	○								
		し尿	浄化センター新処理施設	浸水想定なし	浸水想定なし	○								
		ゴミプラ	コミュニティプラント処理施設府中第2地区	浸水0.5m~3m	浸水想定なし	○								
市 計	71	-	-	-	-	57	17	0	1	0	0	0	主要機器室に防水扉を設置する。	

10. 一般廃棄物処理施設における浸水・土砂災害対策の状況調査

市町名	施設数	対象	施設名称	土砂災害対策		土砂災害対策を講じていない場合								
				【その他の対策】 対策1～2以外の対策をとっている場合記載	今後、対策を行う「予定」の「有無」	土砂災害対策を行う予定が「有」のとき				土砂災害対策を行う予定が「無」のとき				
						対策の内容	対策にかかる概算費用（単位千）	対策の実施年度（予定も含む）	以降になる場合、その理由	対策の検討状況	対策を検討中の場合、いつまでに方針を定めるか	対策を中止・休止・廃止を予定している場合、予定年度	対策を行わない理由を入力	
津市	8	焼却	津市西部クリーンセンター(1号炉)											
		焼却	津市西部クリーンセンター(2号炉)											
		焼却	津市クリーンセンターおおかか											
		資源化	津市リサイクルセンター(資源物処理施設)											
		最終処分	津市白旗埋立処分場											
		最終処分	津市一般廃棄物最終処分場											
		し尿	津市安楽・津産センター											
四日市市	7	焼却	四日市クリーンセンター											
		粗大	四日市市クリーンセンター											
		粗大	粗大ごみ処理施設(破砕処理)											
		資源化	四日市市焼衛生センター(リサイクルセンター)											
		最終処分	四日市市南部埋立処分場											
		ゴミプラ	四日市市小牧地区コミュニティプラント											
		ゴミプラ	四日市市神前地区コミュニティセンター											
伊勢市	3	最終処分	伊勢産業物投棄場											
		最終処分	小浜産業物投棄場											
		最終処分	小浜産業物投棄場											
松阪市	3	焼却	松阪市クリーンセンター											
		粗大	松阪市クリーンセンター											
		最終処分	松阪市一般廃棄物最終処分場											
桑名市	1	最終処分	桑名市一般廃棄物埋立最終処分場											
鈴鹿市	7	焼却	鈴鹿市清掃センター											
		粗大	鈴鹿市不燃物リサイクルセンター											
		資源化	鈴鹿市不燃物リサイクルセンター2期事業(容器包装プラスチック処理施設)・ペットボトルリサイクル・その他											
		最終処分	鈴鹿市不燃物リサイクルセンター(最終処分場)											
		最終処分	鈴鹿市深谷処理場(1期分)											
		最終処分	鈴鹿市深谷処理場(2期分)											
		し尿	鈴鹿市クリーンセンター											
名張市	1	ゴミプラ	名張市百々生活排水処理施設	○										
尾鷲市	4	焼却	尾鷲市清掃工場											
		粗大	尾鷲市清掃工場											
		最終処分	尾鷲市清掃工場											
		し尿	尾鷲市クリーンセンター											
亀山市	6	焼却	亀山市総合環境センター											
		粗大	亀山市粗大ごみ破砕処理施設											
		粗大	亀山市徳正処理場輸物二輪破砕施設											
		資源化	亀山市総合環境センター・ペットボトル圧縮梱包機											
		最終処分	亀山市総合環境センター最終処分場											
		し尿	亀山市衛生公衆											
鳥羽市	5	その他	菅島生ごみ処理施設											
		その他	神島生ごみ処理施設											
		その他	坂手生ごみ処理施設											
		最終処分	菅島一般廃棄物最終処分場											
		最終処分	鳥羽市清掃センター最終処分場											
熊野市	4	焼却	熊野市クリーンセンター(ごみ処理施設)											
		最終処分	熊野市有馬不燃物処分場											
		し尿	熊野市クリーンセンター(汚泥再生処理施設)											
		し尿	紀和町し尿処理場											
いなべ市	5	焼却	あじさいクリーンセンター											
		資源化	あじさいクリーンセンター											
		最終処分	北勢最終処分場											
		最終処分	大安最終処分場											
		最終処分	藤原最終処分場											
志摩市	12	焼却	志摩市阿児清掃センター											
		焼却	志摩市阿児清掃センター											
		焼却	志摩市志原清掃センター											
		粗大	志摩市志原清掃センター粗大ごみ処理施設											
		資源化	大王ごみ中継施設											
		燃料化	志摩市知財施設エコフレンドリーはまじま											
		最終処分	志摩市阿児一般廃棄物最終処分場											
		最終処分	志摩市志原一般廃棄物最終処分場											
		最終処分	志摩市大王清掃センター一般廃棄物最終処分場高正開墾区域											
		最終処分	志摩市磯部清掃センター											
		最終処分	志摩市浜島一般廃棄物最終処分場(汐見成)											
		最終処分	志摩市浜島一般廃棄物最終処分場(追子)											
伊賀市	4	資源化	さくらリサイクルセンター 資源種											
		最終処分	不燃物処理場											
		し尿	浄化センター新処理施設											
		ゴミプラ	コミュニティプラント処理施設府中第2地区											
市計	70	-	-	1	0	-	0	-	-	-	-	-	-	

10. 一般廃棄物処理施設における浸水・土砂災害対策の状況調査

市町名	施設数	対象	施設名称	洪水・津波の想定		浸水深さの定義		対策					
				洪水によって想定される浸水深	津波によって想定される浸水深	国土交通省「ハザードマップ」において定義される浸水深	独自で設定しているなど、その他で定義される浸水深	【対策1】フラットホームのレベルは、浸水水位以上とする	【対策2】電気室、中核制御室、主要な機器（非常用発電機、タービン発電機等）及び制御盤、電動機は浸水水位以上に設置する	【対策3】浸水水位を0.5m以上とし、開口部には防水扉を設置する	【対策4】灰ゼット等（その他処理施設ピット等を含む）は、浸水水位以上とする	【その他の対策】対策1～4以外の対策をとっている場合記載	
15	木曾町	-	-	-									
16	東員町	1	最終処分	東員町最終処分場	浸水想定なし	浸水想定なし	○						
17	菟野町	3	焼却	菟野町清掃センター	浸水想定なし	浸水想定なし	○						
			資源化	菟野町リサイクルセンター	浸水想定なし	浸水想定なし	○						
			最終処分	菟野町不燃物処理場	浸水想定なし	浸水想定なし	○						
18	朝日町	-	-	-									
19	川越町	-	-	-									
20	多気町	1	最終処分	多気町美化センター	浸水想定なし	浸水想定なし	○						
21	明和町	1	最終処分	明和町環境センター	浸水想定なし	浸水想定なし	○						
22	大台町	-	-	-									
23	玉城町	-	-	-									
24	度会町	2	資源化	度会町美化センター	浸水想定なし	浸水想定なし	○						
			最終処分	度会町美化センター	浸水想定なし	浸水想定なし	○						
25	大紀町	-	-	-									
26	南伊勢町	6	焼却	南勢クリーンセンター	浸水想定なし	浸水想定なし	○						
			焼却	クリーンセンターなんとう	浸水想定なし	浸水想定なし	○						
			粗大	クリーンセンターなんとう	浸水想定なし	浸水想定なし	○						
			資源化	さいたエコセンター	浸水想定なし	浸水想定なし	○						
			最終処分	クリーンセンターなんとう	浸水想定なし	浸水想定なし	○						
			最終処分	南勢一般廃棄物最終処分場	浸水想定なし	浸水想定なし	○						
27	紀北町	5	燃料化	紀北町紀伊長島リサイクルセンター	浸水想定なし	浸水想定なし	○						
			燃料化	紀北町海山リサイクルセンター	浸水想定なし	浸水想定なし	○						
			最終処分	紀北町紀伊長島不燃物処理場	浸水想定なし	浸水1～3m	○						
			最終処分	紀北町海山不燃物処理場	浸水3m～5m	浸水0.5～1m	○						
			し尿	紀北町クリーンセンター	浸水想定なし	浸水想定なし	○						
28	御浜町	2	資源化	御浜町リサイクルセンター（ビン類資源等選別場）	ハザードマップ未整備	ハザードマップ未整備	○						
			資源化	御浜町リサイクルセンター（くるくるタウン）	浸水0.5m未満	ハザードマップ未整備	○						
29	紀宝町	-	-	-									
町計	21	-	-	-	-	-	10	11	0	0	0	0	-

今後、対策を行う「予定」の「有無」	浸水対策を講じていない								土砂災害の想定											
	浸水対策を行う予定が「有」のとき				浸水対策を行う予定が「無」のとき				土砂災害警戒区域等						土砂災害危険箇所					
	対策の内容	対策にかかる概算費用（単位：千円）	対策の実施年度（予定も含む）	対策が2026年以降になる場合、その理由	対策の検討状況	対策を検討中の場合、いつまでに方針を定めるか	予定年度・休止・廃止を予定している場合、	対策を行わない理由を入力	警戒区域			特別警戒区域			土石流危険渓流	急傾斜地崩壊危険箇所	地すべり危険箇所	雷発危険箇所		
									①急傾斜地の崩壊	②土石流	③地すべり	①②③を分けていない場合	①急傾斜地の崩壊	②土石流					③地すべり	①②③を分けていない場合
																			15	
																			16	
																			17	
																			18	
																			19	
																			20	
																			21	
																			22	
																			23	
																			24	
																			25	
																			26	
																			27	
																			28	
																			29	
0	-	-	-	-	-	-	-	-	4	3	1	2	2	0	0	1	4	1	1	0

10. 一般廃棄物処理施設における浸水・土砂災害対策の状況調査

市町名	施設数	対象	施設名称	土砂災害対策		【その他の対策】 対策1～2以外の対策をとっている場合記載	今後「対策を行う」「予定」「有無」	土砂災害対策を講じていない場合															
				〔対策1〕 法面保護	〔対策2〕 砂防堤堰等設置			土砂災害対策を行う予定が「有」のとき				土砂災害対策を行う予定が「無」のとき											
								対策の内容	対策にかかる概算費用 (単位:千円)	対策の実施年度 (予定も含む)	以対策になる期 場が2026年 理由	対策の検討状況	対策を検討中の場合、いつまでに方針を定め	予定年度 停止・休止・廃止を予定している場合、	対策を行わない理由を入力								
15	木曾町	-	-	-																			
16	東員町	1	最終処分	東員町最終処分場																			
17	菟野町	3	焼却	菟野町清掃センター																			
			資源化	菟野町リサイクルセンター																			
			最終処分	菟野町不燃物処理場																			
18	朝日町	-	-	-																			
19	川越町	-	-	-																			
20	多気町	1	最終処分	多気町美化センター			×						対策を検討中	未定									
21	明和町	1	最終処分	明和町環境センター																			
22	大台町	-	-	-																			
23	玉城町	-	-	-																			
24	度会町	2	資源化	度会町美化センター			×						対策を行わない	未定									
			最終処分	度会町美化センター			×							対策を行わない	未定	未定							
25	大紀町	-	-	-																			
26	南伊勢町	6	焼却	南勢クリーンセンター																			
			焼却	クリーンセンターなんとう			×							対策を行わない	未定								
			粗大	クリーンセンターなんとう																			
			資源化	さいたエコセンター																			
			最終処分	クリーンセンターなんとう																			
			最終処分	南勢一般廃棄物最終処分場	○																		
27	紀北町	5	燃料化	紀北町紀伊長島リサイクルセンター			×						対策を行わない	予定していない									
			燃料化	紀北町海山リサイクルセンター			×							対策を行わない									
			最終処分	紀北町紀伊長島不燃物処理場																			
			最終処分	紀北町海山不燃物処理場			×								対策を検討中	未定							
			し尿	紀北町クリーンセンター			×								対策を検討中	未定							
28	御浜町	2	資源化	御浜町リサイクルセンター(ビン類資源等選別場)																			
			資源化	御浜町リサイクルセンター(くるくるタウン)																			
29	紀宝町	-	-	-																			
	町計	21	-	-	1	0	-	0	-	-	-	-	-	-	-	-	-	-	-	-	-		

10. 一般廃棄物処理施設における浸水・土砂災害対策の状況調査

市町名	施設数	対象	施設名称	洪水・津波の想定		浸水深さの定義		対策						
				洪水によって想定される浸水深	津波によって想定される浸水深	国土交通省「ハードマップ」において定義される浸水深	独自で設定しているなど、その他で定義される浸水深	【対策1】フラットプラットフォームのレベルは、浸水水位以上とする	【対策2】電気室、中ホールのレベルは、浸水水位以上とする	【対策3】浸水水位をRC構造とし、開口部には防水扉を設置する	【対策4】灰ビット等（その他処理施設ビット等を含む）は、浸水水位以上とする	【その他の対策】対策1～4以外の対策をとっている場合記載		
30	朝日町、川越町組合立環境クリーンセンター	-	-	-	-	-	-	-	-	-	-	-	-	-
31	伊勢広域行政組合	1	し尿	伊勢クリーンセンター	浸水想定なし	浸水想定なし	○							
32	朝明広域衛生組合	1	し尿	朝明衛生センター	浸水想定なし	浸水0.5~1m	○		○	○	○			
33	松阪地区広域衛生組合	1	し尿	松阪地区広域衛生センター	浸水0.5m~3m	浸水0.3~0.5m	○							
34	伊賀南部環境衛生組合	6	焼却	伊賀南部クリーンセンター	浸水想定なし	浸水想定なし	○							
			粗大	伊賀南部クリーンセンター	浸水想定なし	浸水想定なし	○							
			資源化	アルミ缶・ペットボトル圧縮減容施設	浸水想定なし	浸水想定なし	○							
			資源化	伊賀南部クリーンセンター	浸水想定なし	浸水想定なし	○							
			最終処分	伊賀南部最終処分場	浸水想定なし	浸水想定なし	○							
			し尿	伊賀南部浄化センター	浸水想定なし	浸水想定なし	○							
35	南牟婁清掃施設組合	1	最終処分	南牟婁清掃施設組合一般廃棄物最終処分場	浸水想定なし	浸水想定なし	○							
36	桑名広域清掃事業組合	3	焼却	桑名広域清掃事業組合可燃ごみ焼却施設	浸水想定なし	浸水想定なし	○							
			資源化	桑名広域清掃事業組合リサイクルプラザ	浸水想定なし	浸水想定なし	○							
			資源化	プラスチック圧縮梱包施設	浸水想定なし	浸水想定なし	○							
37	香肌臭伊勢資源化広域連合	6	粗大	香肌臭伊勢資源化プラザリサイクルプラザ(粗大ごみ処理施設)	浸水想定なし	浸水想定なし	○							
			資源化	香肌臭伊勢資源化プラザリサイクルプラザ(缶類・ビン類処理施設)	浸水想定なし	浸水想定なし	○							
			資源化	プラスチック圧縮施設	浸水想定なし	浸水想定なし	○							
			燃料化	香肌臭伊勢資源化プラザごみ燃料化施設	浸水想定なし	浸水想定なし	○							
			その他	可燃ごみ積替え施設	浸水想定なし	浸水想定なし	○							
			最終処分	香肌臭伊勢エコ・ランド	浸水想定なし	浸水想定なし	○							
38	鳥羽志勢広域連合	4	焼却	やまだエコセンター 高効率ごみ発電施設	浸水想定なし	浸水想定なし	○							
			粗大	やまだエコセンター リサイクルセンター	浸水想定なし	浸水想定なし	○							
			資源化	やまだエコセンター リサイクルセンター	浸水想定なし	浸水想定なし	○							
			し尿	鳥羽志勢クリーンセンター	浸水想定なし	浸水想定なし	○							
39	桑名・員弁広域連合	1	し尿	桑名広域環境管理センター	浸水3m~5m	浸水0.5~1m	○				○			
40	伊勢広域環境組合	4	焼却	可燃ごみ焼却処理施設	浸水想定なし	浸水想定なし	○							
			粗大	粗大ごみ処理施設	浸水想定なし	浸水想定なし	○							
			資源化	リサイクルプラザ	浸水想定なし	浸水想定なし	○							
			し尿	クリーンセンター	浸水想定なし	浸水想定なし	○							
41	東紀州環境施設組合	1	焼却	東紀州広域ごみ処理施設	浸水想定なし	浸水想定なし	○							
組合計		29	-	-	-	-	28	1	0	1	1	2	-	
県計		121	-	-	-	-	95	29	0	2	1	2	-	

今後、対策を行う「予定」の「有無」	浸水対策を講じていない								土砂災害の想定																
	浸水対策を行う予定が「有」のとき				浸水対策を行う予定が「無」のとき				土砂災害警戒区域等																
	対策の内容	対策にかかる概算費用(単位:千)	対策の実施年度(予定も含む)	対策が2026年以降になる理由	対策の検討状況	方針を定めるか	い種の場合、予定年度を中止・休止・停止を予定しているか	対策を行わない理由を入力	警戒区域			特別警戒区域				土砂災害危険箇所									
									① 急傾斜地の崩壊	② 土石流	③ 地すべり	① ① ③を分けていない場合	① 急傾斜地の崩壊	② 土石流	③ 地すべり	① ① ③を分けていない場合	土石流危険渓流	急傾斜地崩壊危険箇所	地すべり危険箇所	雷撃危険箇所					
																								30	
																									31
																									32
																									33
																									34
																									35
																									36
																									37
																									38
																									39
																									40
																									41
0	-	-	-	-	-	-	-	-	-	5	0	0	0	1	0	0	0	0	0	2	0	0			
0	-	-	-	-	-	-	-	-	-	14	3	1	4	7	0	0	2	5	7	1	0				

11. 記述回答一覧(1)

市町名	①	②	③	④
1 三重県				
2 津市	避難所に設置する仮設トイレの調達設置及び 及び取りの手配、飼い猫・飼い犬の保護、廃 棄物処理施設の処理状況の把握及び稼働、他 自治体への処理依頼等			
3 四日市市				
4 伊勢市				
5 松阪市				
6 桑名市				
7 鈴鹿市	未定			
8 名張市	応援人員については、具体的には決まってい ないため未入力。			
9 尾鷲市				
10 亀山市				
11 鳥羽市				
12 熊野市				
13 いなべ市				
14 志摩市				
15 伊賀市				
16 木曽岬町	業務の割り当ては決まっていない			
17 東員町				
18 菟野町	特に決まっていない			
19 朝日町				
20 川越町				
21 多気町				
22 明和町				
23 大台町				
24 玉城町				
25 度会町				
26 大紀町				
27 南伊勢町				
28 紀北町				
29 御浜町		発災時の応援人員及び役割分担に関する具体 的な規定はまだ定めていない。		「御浜町地域防災計画」 「御浜町一般廃棄物処理基本計画」
30 紀宝町				
31 朝日町、川越町組合立環 境クリーンセンター				
32 奥伊勢広域行政組合				
33 朝明広域衛生組合				
34 松阪地区広域衛生組合				
35 伊賀南部環境衛生組合				名張市災害廃棄物処理計画
36 南牟婁清掃施設組合				
37 桑名広域清掃事業組合				
38 香肌奥伊勢資源化広域連 合			被災家屋の片づけや道路脇の廃棄物を仮置き 場へ運搬	
39 鳥羽志勢広域連合			被害家屋の現場確認及び分別指導	
40 桑名・員弁広域連合				
41 伊勢広域環境組合	災害廃棄物の受入れ業務		災害廃棄物の受入れ業務	
42 東紀州環境施設組合				

11. 記述回答一覧(2)

	市町名	⑨	⑩	⑪	⑫
1	三重県	PRTP法の届出(特定第一種指定化学物質)県及び市町の調査結果報告(吹付けアスベスト)PCB含有の柱状トランス(電気関係報告規則)	関係機関、他部局との調整		
2	津市	環境省災害廃棄物対策指針を参考	他部署との調整		
3	四日市市	災害廃棄物対策指針(改訂版)(平成30年3月環境省)			
4	伊勢市	三重県及び民間事業者からの情報提供	災害時の想定数値と実績値の差がどれくらいか予測できない所		
5	松阪市	災害廃棄物対策指針(平成26年 環境省)を参考	一次仮置き場の選定が済んでいない。災害廃棄物の発生量に対する仮置き場の面積が足りていない。		
6	桑名市				
7	鈴鹿市		仮置場候補地の選定は行っているが、関係部署や地元との調整が進んでいない。		県が実施する研修や訓練に参加しており、市主催では実施していない。
8	名張市	把握していない			
9	尾鷲市	本市の災害廃棄物処理計画で、有害物質含有廃棄物等の対策で災害予防として掲げている種類および取扱い留意点を掲載している種別			
10	亀山市	環境省災害廃棄物対策指針に基づき留意点を整理	仮設住宅の設置が優先され、仮置き場は仮設住宅撤去後となっている。		新任担当者への災害廃棄物処理計画の研修
11	鳥羽市	入手方法について、記載なし。			
12	熊野市				
13	いなべ市		避難所と重複しているため、発災時に防災課担当課と協議する必要がある。		オンライン研修会
14	志摩市	災害時に搬入される可能性のあるもの。			
15	伊賀市				
16	木曽岬町	出典: 環境省災害廃棄物対策指針P2-45、表2-3-1			
17	東員町	環境省災害廃棄物対策指針【技24-14】【技24-15】			
18	菟野町				
19	朝日町				
20	川越町	災害廃棄物対策指針より有害物質名及び留意事項を引用しているため、入手方法について記載することは困難です。			
21	多気町				
22	明和町				
23	大台町				
24	玉城町				
25	度会町	度会町災害廃棄物処理計画に物質名の入手方法について記載がない。	一次と二次は分けて選定していない		
26	大紀町	環境省災害廃棄物対策指針、P2-45、表2-3-1	仮設住宅設置候補地等との兼ね合いがとれていない。		
27	南伊勢町				
28	紀北町		町有地等による二次仮置場を選定済みだが、一次仮置場の選定が課題		
29	御浜町	環境省災害廃棄物対策指針に示された物質名を参照、反映。	公有地を対象に一覧リスト化しているが、発災時に使用可能となるかの実地検分や、当該土地の他部局の使用計画の有無等の事前調査が進んでいない。		
30	紀宝町	環境省災害廃棄物対策指針を編集			
31	朝日町、川越町組合立環境クリーンセンター			処理計画を策定していないため、仮置場候補地の選定は行っていない。	
32	奥伊勢広域行政組合				
33	朝明広域衛生組合			当施設はし尿及び浄化槽汚泥の処理施設として1市3町で一部事務組合を設立して運営されており、災害廃棄物の管理・処理を前提とした施設でないため	
34	松阪地区広域衛生組合			し尿及び浄化槽汚泥の収集運搬は、各構成市町の許可業者が行い、当組合で受け入れ、処理を行っているため、仮置場は各構成市町で選定している。	
35	伊賀南部環境衛生組合				
36	南牟婁清掃施設組合			収集運搬は構成市町(熊野市・御浜町・紀宝町)で行っており、仮置場設置は構成市町で実施。	
37	桑名広域清掃事業組合			令和8年11月にRDF化施設の解体工事が終了するため、解体工事終了後関係市町で協議を行い決定していく。	
38	香肌奥伊勢資源化広域連合			候補地は構成町が選定する。	
39	鳥羽志勢広域連合			構成市町において災害廃棄物処理計画は策定しているため、鳥羽志勢広域連合は仮置場選定を行っていない	
40	桑名・員弁広域連合			処理計画を策定していないため、仮置場候補地の選定を行っていない	
41	伊勢広域環境組合			構成市町で確保	
42	東紀州環境施設組合			組合として選定していない	

11. 記述回答一覧(3)

市町名	⑰	⑱	⑲	⑳
1 三重県			災害廃棄物の種類、地域別発生量の情報提供、県内広域処理の構築状況、不法投棄、不適正処理禁止の徹底、市町窓口情報の提供	1
2 津市		協定締結から約20年が経過している。		ごみ分別アプリ
3 四日市市	医療関係、工事関係、報道関係、ライフライン業者、物流提供、資機材提供等	三重県と全市町村の応援協定の中で、現在は一律で廃棄物処理手数料が設定されているが、今後どの程度の手数料を設定し徴収すべきかどうか。	ボランティアに対する周知広報については、社会福祉協議会やボランティアセンターと調整や助言を行うこととする。災害発生時のごみ処理については、「災害廃棄物処理ハンドブック」にて周知啓発を行う。(仮置場は住民対象でないため周知しない)	3
4 伊勢市				4
5 松阪市				5
6 桑名市				6
7 鈴鹿市				7
8 名張市		特になし		ごみ分別アプリによる通知
9 尾鷲市				9
10 亀山市	機材レンタル業者			10
11 鳥羽市				11
12 熊野市		災害廃棄物発生時の体制構築に向けての定期的な情報共有などが必要。		12
13 いなべ市				13
14 志摩市				14
15 伊賀市				15
16 木曽岬町				16
17 東員町				17
18 菟野町		特になし		18
19 朝日町				19
20 川越町				20
21 多気町				21
22 明和町				22
23 大台町				23
24 玉城町				24
25 度会町				25
26 大紀町				26
27 南伊勢町				27
28 紀北町				28
29 御浜町		実際の災害が起こった場合の協定相手との具体的な事務連絡や対応のシミュレーション等を実施する機会や、県・事業者団体等と連携して行われている実地訓練の知見や情報を町内の対策・訓練に反映することが十分にできていないため、有事の対応に係る即応性の検証等に不安が大きい。		公用車(スピーカー機能付き車両)による災害廃棄物の収集等に関する情報周知を想定。
30 紀宝町				30
31 朝日町、川越町組合立環境クリーンセンター				31
32 奥伊勢広域行政組合				32
33 朝明広域衛生組合				33
34 松阪地区広域衛生組合		なし	なし	34
35 伊賀南部環境衛生組合				35
36 南牟婁清掃施設組合		廃物処理における処理単価の見直し	当組合は可燃ごみ中継施設であり、収集運搬・分別業務は構成市町で行っており、住民への周知等は構成市町で実施。	36
37 桑名広域清掃事業組合				37
38 香肌奥伊勢資源化広域連合			構成町との協議による。	構成町の判断による。
39 鳥羽志勢広域連合		特になし		39
40 桑名・員弁広域連合				40
41 伊勢広域環境組合		無し	一部事務組合であるため	一部事務組合であるため
42 東紀州環境施設組合				42

XI 長寿命化対策編

1 個別施設計画の策定状況について（全ての一般廃棄物処理施設対象）

地方公共団体名	施設の概要							1. 個別施設計画の策定状況												
	(1) 施設名称	施設種別	使用開始年度	施設の改善	供用年数	健全度					インフラ長寿命化計画（行動計画）に基づく個別施設毎の長寿命化計画（個別施設計画）									
						劣化が進み、機能回復が困難である	劣化が進んでいるが、機能回復が可能	軽微な劣化であるが、機能に支障なし	支障なし	(1) 長寿命化計画（個別施設計画）の策定状況					(2) 計画期間					
										○	○	○	○	○	○	○	○	○	○	○
1 津市	津市西部クリーンセンター(1号炉)	焼却	1979	—	45	—	○	—	—	○	—	—	2010	無	—	2010	2017			
2 津市	津市西部クリーンセンター(2号炉)	焼却	2001	—	23	—	○	—	—	○	—	—	2010	無	—	2010	2017			
3 津市	津市クリーンセンターおおたか	焼却	1999	—	25	—	○	—	—	○	—	—	2023	無	—	2020	2999			
4 津市	津市リサイクルセンター(資源物処理施設)	資源化	2016	—	8	—	—	—	○	—	—	○	—	—	—	—	—			
5 津市	津市安芸・津衛生センター	し尿	1993	—	31	—	○	—	—	○	—	—	2023	無	—	2020	2999			
6 津市	津市クリーンセンターくもず	し尿	1998	—	26	—	○	—	—	○	—	—	2023	無	—	2020	2999			
7 津市	津市リサイクルセンター	保管	2016	—	8	—	—	—	○	—	—	—	—	—	—	—	—			
8 四日市市	四日市市クリーンセンター	焼却	2016	—	8	—	—	—	○	○	—	—	2016	無	—	2016	2999			
9 四日市市	四日市市クリーンセンター	粗大	2016	—	8	—	—	—	○	○	—	—	2016	無	—	2016	2999			
10 四日市市	粗大ごみ処理施設(破砕処理)	粗大	2021	—	3	—	—	—	○	—	—	○	—	—	—	—	—			
11 四日市市	四日市市橋衛生センター(リサイクルセンター)	資源化	2002	—	22	—	—	—	○	—	—	○	—	—	—	—	—			
12 四日市市	四日市市小牧地区コミュニティプラント	コミプラ	1997	—	27	—	—	—	○	—	—	○	—	—	—	—	—			
13 四日市市	四日市市神前地区コミュニティセンター	コミプラ	2001	—	23	—	—	—	○	—	—	○	—	—	—	—	—			
14 四日市市	四日市市橋衛生センター(リサイクルセンター)	保管	2002	—	22	—	—	—	○	—	—	—	—	—	—	—	—			
15 松阪市	松阪市クリーンセンター	焼却	2015	—	9	—	—	—	○	○	—	—	2015	無	—	2015	2045			
16 松阪市	松阪市クリーンセンター	粗大	2015	—	9	—	—	—	○	○	—	—	2015	無	—	2015	2045			
17 松阪市	松阪市リサイクルセンター	保管	1998	—	26	—	○	—	—	—	—	—	—	—	—	—	—			
18 松阪市	松阪市リサイクルセンター	保管	2011	—	13	—	—	○	—	—	—	—	—	—	—	—	—			
19 鈴鹿市	鈴鹿市清掃センター	焼却	2002	—	22	—	—	○	—	○	—	—	2024	有	別記	2020	2051			
20 鈴鹿市	鈴鹿市不燃物リサイクルセンター	粗大	1993	休止	31	—	○	—	—	—	—	○	—	—	—	—	—			
21 鈴鹿市	鈴鹿市不燃物リサイクルセンター2期事業(容器包装プラスチック処理施設)・ペットボトルパベル化・その他	資源化	2010	—	14	—	—	—	○	○	—	—	2024	有	別記	2020	2051			
22 鈴鹿市	鈴鹿市クリーンセンター	し尿	1988	—	36	○	—	—	○	—	—	—	2024	有	別記	2020	2051			
23 名張市	名張市百々生活排水処理施設	コミプラ	1996	—	28	—	—	○	—	—	—	○	—	—	—	—	—			
24 尾鷲市	尾鷲市清掃工場	焼却	1991	—	33	○	—	—	—	○	—	—	1991	無	—	2016	2025			
25 尾鷲市	尾鷲市清掃工場	粗大	1988	—	36	—	○	—	—	○	—	—	1988	無	—	2016	2025			
26 尾鷲市	尾鷲市クリーンセンター	し尿	2006	—	18	—	—	—	○	○	—	—	2006	無	—	2016	2025			
27 尾鷲市	尾鷲市清掃工場	保管	2000	—	24	—	—	○	—	—	—	—	—	—	—	—	—			
28 亀山市	亀山市総合環境センター	焼却	2000	—	24	—	○	—	—	○	—	—	2010	有	別記	2011	2029			
29 亀山市	亀山市破砕粗大ごみ処理施設	粗大	1990	—	34	○	—	—	○	—	—	—	2020	無	—	2021	2033			
30 亀山市	亀山市適正処理困難物二輪破砕施設	粗大	1998	—	26	○	—	—	—	—	—	○	—	—	—	—	—			
31 亀山市	亀山市総合環境センターペットボトル圧縮梱包機	資源化	2015	—	9	—	—	○	—	—	—	○	—	—	—	—	—			
32 亀山市	亀山市衛生公苑	し尿	1987	—	37	—	○	—	—	○	—	—	2011	有	別記	2012	2031			
33 亀山市	資源物ストックヤード	保管	2012	—	12	—	—	—	○	—	—	—	—	—	—	—	—			
34 鳥羽市	碧島生ごみ処理施設	その他	2010	—	14	—	○	—	—	○	—	—	2020	有	別記	2021	2030			
35 鳥羽市	神島生ごみ処理施設	その他	2010	—	14	—	○	—	—	○	—	—	2020	有	別記	2021	2030			
36 鳥羽市	坂手生ごみ処理施設	その他	2010	—	14	—	○	—	—	○	—	—	2020	有	別記	2021	2030			
37 鳥羽市	鳥羽市清掃センターストックヤード	保管	1999	休止	25	—	○	—	—	—	—	—	—	—	—	—	—			
38 熊野市	熊野市クリーンセンター(ごみ処理施設)	焼却	1995	—	29	—	○	—	—	○	—	—	2023	有	別記	2024	2027			
39 熊野市	熊野市クリーンセンター(汚泥再生処理施設)	し尿	2016	—	8	—	—	—	○	○	—	—	2019	無	—	2019	2027			
40 熊野市	紀和町し尿処理場	し尿	1984	休止	40	○	—	—	—	○	—	—	2023	有	別記	2024	2027			
41 熊野市	熊野市資源化ストックヤード	保管	2004	—	20	—	—	—	○	—	—	—	—	—	—	—	—			
42 いなべ市	あじさいクリーンセンター	焼却	1994	—	30	—	○	—	—	○	—	—	2011	無	—	2011	2012			
43 いなべ市	あじさいクリーンセンター	資源化	1994	—	30	—	○	—	—	○	—	—	2011	無	—	2011	2012			
44 いなべ市	あじさいクリーンセンター	保管	1994	—	30	—	○	—	—	—	—	—	—	—	—	—	—			
45 志摩市	志摩市阿児清掃センター	焼却	1983	廃止	41	—	—	—	—	—	—	—	—	—	—	—	—			
46 志摩市	志摩市阿児清掃センター	焼却	1994	廃止	30	—	—	—	—	—	—	—	—	—	—	—	—			
47 志摩市	志摩市志摩清掃センター	焼却	1998	休止	26	○	—	—	—	○	—	—	2020	有	別記	2020	2025			
48 志摩市	志摩市志摩清掃センター粗大ごみ処理施設	粗大	1988	休止	36	○	—	—	—	○	—	—	2020	有	別記	2020	2025			
49 志摩市	志摩市RF施設エコフレンドリーはまじま	燃料化	2002	休止	22	—	○	—	—	○	—	—	2020	有	別記	2020	2025			
50 志摩市	志摩市阿児清掃センター	保管	1998	廃止	26	—	—	—	—	—	—	—	—	—	—	—	—			
51 志摩市	志摩市阿児清掃センター	保管	1998	廃止	26	—	—	—	—	—	—	—	—	—	—	—	—			

1. 個別施設計画の策定状況																				2. 基幹的設備改良事業の実施										
インフラ長寿命化計画（行動計画）に基づく個別施設毎の長寿命化計画（個別施設計画）																														
(3) 計画更新（改訂）の有無	(4) 維持管理・更新の方針										(5) 施設の耐用年数	(6) 目標使用年数	(7) 稼働率検査年数	(8) 稼働率検査回数	(9) 左記(7)において「×」の場合、実施していない理由	施設の点検及び修繕						基幹的設備改良事業の実施状況								
	修繕等	建替え	複合化	統合	対策費用（億円）	維持管理・更新に係る対策の優先順位の考え方				集約・再編の取組の進捗状況						左記にて「策定中」の場合、策定が理れている理由	(10) 左記(8)において「×」の場合、実施していない理由	(11) 左記(7)及び(8)の判断	(12) 左記(11)で措置が必要と判断された施設の修繕の実施状況	実施済	実施中	実施予定	(13) 左記(11)で措置導入している診断技術	(14) 左記(13)において導入している技術	実施済み	実施する予定	実施する予定はない			
						修繕等を優先	建替えを優先	複合化を優先	統合を優先	優先順位のない考え方が																		個別施設の設け無に記載	取組事例の有無	
有	○	-	-	-	-	○	-	-	-	-	○	×	-	20	54	○	○	-	-	○	-	-	○	無	-	○	-	-	2017	
有	○	-	-	-	-	○	-	-	-	-	○	×	-	20	48	○	○	-	-	○	-	-	○	無	-	○	-	-	2017	
有	○	-	-	-	-	○	-	-	-	-	○	×	-	20	50	○	○	-	-	○	-	-	○	無	-	○	-	-	2028	
-	-	-	-	-	-	-	-	-	-	-	-	-	-	-	-	○	○	-	-	×	-	-	-	無	-	-	○	-	4	
有	○	-	-	-	-	○	-	-	-	-	○	×	-	20	43	○	○	-	-	○	-	-	○	無	-	○	-	-	2036	
有	○	-	-	-	-	○	-	-	-	-	○	×	-	20	38	○	○	-	-	○	-	-	○	無	-	○	-	-	2036	
-	-	-	-	-	-	-	-	-	-	-	-	-	-	-	-	-	-	-	-	-	-	-	-	-	-	-	○	-	7	
無	○	-	-	-	-	-	-	-	-	-	○	○	-	20	30	○	○	-	-	×	-	-	-	無	-	-	○	-	8	
無	○	-	-	-	-	-	-	-	-	-	○	○	-	20	30	○	○	-	-	×	-	-	-	無	-	-	○	-	9	
-	-	-	-	-	-	-	-	-	-	-	-	-	-	-	-	○	×	-	-	別記	×	-	-	-	無	-	-	○	-	10
-	-	-	-	-	-	-	-	-	-	-	-	-	-	-	-	×	×	別記	別記	×	-	-	-	-	無	-	-	○	-	11
-	-	-	-	-	-	-	-	-	-	-	-	-	-	-	-	○	○	-	-	×	-	-	-	-	無	-	-	○	-	12
-	-	-	-	-	-	-	-	-	-	-	-	-	-	-	-	○	○	-	-	×	-	-	-	-	無	-	-	○	-	13
-	-	-	-	-	-	-	-	-	-	-	-	-	-	-	-	-	-	-	-	-	-	-	-	-	-	-	○	-	14	
無	○	○	-	-	-	○	-	-	-	-	×	×	-	30	30	○	○	-	-	○	-	○	-	無	-	-	○	-	15	
無	○	○	-	-	-	○	-	-	-	-	×	×	-	30	30	○	○	-	-	○	-	○	-	無	-	-	○	-	16	
-	-	-	-	-	-	-	-	-	-	-	-	-	-	-	-	-	-	-	-	-	-	-	-	-	-	-	○	-	17	
-	-	-	-	-	-	-	-	-	-	-	-	-	-	-	-	-	-	-	-	-	-	-	-	-	-	-	○	-	18	
有	-	○	-	-	192	-	○	-	-	-	○	×	-	17	31	○	○	-	-	○	-	-	○	無	-	○	-	-	2020	
-	-	-	-	-	-	-	-	-	-	-	-	-	-	-	-	×	×	別記	別記	×	-	-	-	-	無	-	-	○	-	20
有	○	-	-	-	69.5	○	-	-	-	-	○	×	-	19	30	○	○	-	-	○	-	-	○	無	-	○	-	-	2032	
有	-	○	-	-	50.1	-	○	-	-	-	×	×	-	25	38	○	○	-	-	○	-	○	-	無	-	○	-	-	2011	
-	-	-	-	-	-	-	-	-	-	-	-	-	-	-	-	○	○	-	-	○	-	○	-	無	-	-	-	-	23	
無	-	○	-	-	-	-	-	-	-	-	×	×	-	18	9	○	○	-	-	○	-	○	-	無	-	-	○	-	24	
無	-	○	-	-	-	-	-	-	-	-	×	×	-	18	9	○	○	-	-	×	-	-	-	無	-	-	○	-	25	
無	○	-	-	-	-	-	-	-	-	-	×	×	-	18	10	○	○	-	-	×	-	-	-	無	-	-	○	-	26	
-	-	-	-	-	-	-	-	-	-	-	-	-	-	-	-	-	-	-	-	-	-	-	-	-	-	-	○	-	27	
無	○	-	-	-	12.1	○	-	-	-	-	×	×	-	20	30	○	○	-	-	○	-	○	-	無	-	○	-	-	2014	
無	○	-	-	-	-	○	-	-	-	-	×	×	-	15	44	○	○	-	-	○	-	○	-	無	-	-	○	-	29	
-	-	-	-	-	-	-	-	-	-	-	-	-	-	-	-	○	○	-	-	×	-	-	-	-	-	-	○	-	30	
-	-	-	-	-	-	-	-	-	-	-	-	-	-	-	-	○	○	-	-	×	-	-	-	-	-	-	○	-	31	
無	○	-	-	-	2.7	○	-	-	-	-	×	×	-	30	45	○	○	-	-	○	-	○	-	無	-	○	-	-	2016	
-	-	-	-	-	-	-	-	-	-	-	-	-	-	-	-	-	-	-	-	-	-	-	-	-	-	-	○	-	33	
無	○	-	-	-	-	○	-	-	-	-	×	×	-	20	20	×	×	別記	別記	-	-	-	-	-	-	-	-	-	34	
無	○	-	-	-	-	○	-	-	-	-	×	×	-	20	20	×	×	別記	別記	-	-	-	-	-	-	-	-	-	35	
無	○	-	-	-	-	○	-	-	-	-	×	×	-	20	20	×	×	別記	別記	-	-	-	-	-	-	-	-	-	36	
-	-	-	-	-	-	-	-	-	-	-	-	-	-	-	-	-	-	-	-	-	-	-	-	-	-	-	○	-	37	
無	-	-	-	○	-	-	-	-	-	-	○	×	-	20	40	○	○	-	-	○	○	-	-	無	-	-	○	-	38	
無	○	-	-	-	-	-	-	-	-	-	○	×	-	15	40	○	○	-	-	×	-	-	-	無	-	-	○	-	39	
有	-	-	-	○	-	-	-	-	-	-	○	×	-	15	40	×	×	別記	別記	×	-	-	-	無	-	-	○	-	40	
-	-	-	-	-	-	-	-	-	-	-	-	-	-	-	-	-	-	-	-	-	-	-	-	-	-	-	○	-	41	
無	○	-	-	-	-	○	-	-	-	-	×	×	-	50	33	○	○	-	-	○	-	○	-	無	-	○	-	-	2013	
無	○	-	-	-	-	○	-	-	-	-	×	×	-	30	30	○	○	-	-	○	-	○	-	無	-	-	○	-	43	
-	-	-	-	-	-	-	-	-	-	-	-	-	-	-	-	-	-	-	-	-	-	-	-	-	-	-	○	-	44	
-	-	-	-	-	-	-	-	-	-	-	-	-	-	-	-	-	-	-	-	-	-	-	-	-	-	-	-	-	45	
-	-	-	-	-	-	-	-	-	-	-	-	-	-	-	-	-	-	-	-	-	-	-	-	-	-	-	-	-	46	
有	-	-	-	-	-	-	-	-	-	-	○	×	-	38	-	×	×	別記	別記	×	-	-	-	無	-	-	○	-	47	
有	-	-	-	-	-	-	-	-	-	-	○	×	-	31	-	×	×	別記	別記	×	-	-	-	無	-	-	○	-	48	
有	-	-	-	-	-	-	-	-	-	-	○	×	-	31	-	×	×	別記	別記	×	-	-	-	無	-	-	-	-	49	
-	-	-	-	-	-	-	-	-	-	-	-	-	-	-	-	-	-	-	-	-	-	-	-	-	-	-	-	-	50	
-	-	-	-	-	-	-	-	-	-	-	-	-	-	-	-	-	-	-	-	-	-	-	-	-	-	-	-	-	51	

1 個別施設計画の策定状況について（全ての一般廃棄物処理施設対象）

地方公共団体名	(1) 施設名称	施設の概要					1. 個別施設計画の策定状況												
		施設種別	使用開始年度	施設の改廃	供用年数	健全度				インフラ長寿命化計画（行動計画）に基づく個別施設毎の長寿命化計画（個別施設計画）									
						劣化が進み機能回復が困難である	劣化が進んでいるが、機能回復が可能	し軽微な劣化であるが、機能に支障なし	支障なし	(1) 長寿命化計画（個別施設計画）の策定状況					(2) 計画期間				
										策定済	策定中	策定対象外	（計画の策定年度）	公表の有無	URL	計画始年度	計画終年度		
52 志摩市	大王清掃センター	保管	2020	-	4	-	-	-	○	○	-	-	2020	有	別記	2020	2025		
53 伊賀市	さくらリサイクルセンター 資源棟	資源化	2010	-	14	-	-	○	-	○	-	2033	-	-	-	-			
54 伊賀市	浄化センター新処理施設	し尿	2020	-	4	-	-	-	○	○	-	2020	無	-	2020	2034			
55 伊賀市	コミュニティプラント処理施設府中第2地区	コミプラ	2000	-	24	-	-	○	-	-	○	-	-	-	-	-			
56 伊賀市	伊賀市ストックヤード	保管	2009	-	15	-	-	-	○	-	-	-	-	-	-	-			
57 伊賀市	さくらリサイクルセンター 資源棟	保管	2010	-	14	-	-	-	○	-	-	-	-	-	-	-			
	-	-	-	-	-	7	19	7	20	31	1	10	-	14	-	-			
58 栗東町	栗東町資源ごみストックヤード	保管	2004	-	20	-	-	○	-	-	-	-	-	-	-	-			
59 菟野町	菟野町清掃センター	焼却	1991	-	33	-	-	-	○	-	○	-	-	-	-	-			
60 菟野町	菟野町リサイクルセンター	資源化	2000	-	24	-	-	-	○	-	○	-	-	-	-	-			
61 菟野町	菟野町リサイクルセンター・清掃事務所	保管	2000	-	24	-	-	-	○	-	-	-	-	-	-	-			
62 度会町	度会町美化センター	資源化	1996	-	28	-	-	○	-	-	○	-	-	-	-	-			
63 度会町	度会町美化センター	保管	1998	-	26	-	-	○	-	-	-	-	-	-	-	-			
64 南伊勢町	南勢クリーンセンター	焼却	1989	休止	35	○	-	-	-	-	○	-	-	-	-	-			
65 南伊勢町	クリーンセンターなんとう	焼却	1998	休止	26	○	-	-	-	○	-	-	2017	有	別記	2017	2056		
66 南伊勢町	クリーンセンターなんとう	租大	1991	休止	33	○	-	-	-	○	-	-	2017	有	別記	2017	2056		
67 南伊勢町	さいたエコセンター	資源化	2001	休止	23	-	○	-	-	○	-	-	2017	有	別記	2017	2056		
68 南伊勢町	クリーンセンターなんとう	保管	1997	休止	27	-	-	○	-	-	-	-	-	-	-	-			
69 紀北町	紀北町紀伊長島リサイクルセンター	燃料化	2003	-	21	-	○	-	-	○	-	-	2020	無	-	2021	2028		
70 紀北町	紀北町海山リサイクルセンター	燃料化	1999	-	25	-	○	-	-	○	-	-	2020	無	-	2021	2028		
71 紀北町	紀北町クリーンセンター	し尿	1994	-	30	-	-	-	○	○	-	-	2020	無	-	2020	2034		
72 紀北町	紀北町紀伊長島リサイクルセンター	保管	2003	-	21	-	-	○	-	-	-	-	-	-	-	-			
73 紀北町	紀北町海山リサイクルセンター	保管	1999	-	25	-	-	-	○	-	-	-	-	-	-	-			
74 紀北町	紀北町環境衛生センター	保管	2014	-	10	-	-	-	○	-	-	-	-	-	-	-			
75 紀北町	紀北町海山不燃物処理場	保管	1999	-	25	-	-	○	-	-	-	-	-	-	-	-			
76 御浜町	御浜町リサイクルセンター（ビン類資源等選別場）	資源化	1995	-	29	-	○	-	-	○	-	-	2023	無	-	2023	2026		
77 御浜町	御浜町リサイクルセンター（くるくるタウン）	資源化	2015	-	9	-	-	○	-	○	-	-	2023	無	-	2023	2026		
78 紀宝町	鶴殿リサイクルセンター	保管	2008	休止	16	○	-	-	-	-	-	-	-	-	-	-			
	-	-	-	-	-	4	4	7	6	8	2	2	-	3	-	-			
79 朝日町、川越町組合立環境クリーンセンター	朝日町、川越町組合立環境クリーンセンター	保管	1999	-	25	-	-	○	-	-	-	-	-	-	-	-			
80 奥伊勢広域行政組合	奥伊勢クリーンセンター	し尿	2005	-	19	-	-	-	○	○	-	-	2022	無	-	2022	2039		
81 朝明広域衛生組合	朝明衛生センター	し尿	1998	-	26	-	-	○	-	○	-	-	2023	無	-	2024	2047		
82 松阪地区広域衛生組合	松阪地区広域衛生センター	し尿	1994	-	30	-	○	-	-	○	-	-	2015	無	-	2015	2999		
83 伊賀南部環境衛生組合	伊賀南部クリーンセンター	焼却	2008	-	16	-	○	-	-	○	-	-	2022	無	-	2024	2034		
84 伊賀南部環境衛生組合	伊賀南部クリーンセンター	租大	2008	-	16	-	○	-	-	-	○	-	-	-	-	-			
85 伊賀南部環境衛生組合	アルミ缶・ペットボトル圧縮減容施設	資源化	1999	休止	25	○	-	-	-	-	○	-	-	-	-	-			
86 伊賀南部環境衛生組合	伊賀南部クリーンセンター	資源化	2008	-	16	-	○	-	-	-	○	-	-	-	-	-			
87 伊賀南部環境衛生組合	伊賀南部浄化センター	し尿	1985	休止	39	○	-	-	-	-	○	-	-	-	-	-			
88 伊賀南部環境衛生組合	ストックヤード	保管	1996	休止	28	-	-	-	○	-	-	-	-	-	-	-			
89 伊賀南部環境衛生組合	伊賀南部クリーンセンター	保管	2008	-	16	-	-	-	○	-	-	-	-	-	-	-			
90 伊賀南部環境衛生組合	伊賀南部ストックヤード	保管	2012	-	12	-	-	-	○	-	-	-	-	-	-	-			
91 桑名広域清掃事業組合	可燃ごみ焼却施設	焼却	2019	-	5	-	-	-	○	○	-	-	2020	無	-	2020	2039		

1 個別施設計画の策定状況について（全ての一般廃棄物処理施設対象）

地方公共団体名	施設の概要					1. 個別施設計画の策定状況												
	(1) 施設名称	施設種別	使用開始年度	施設の改廃	供用年数	健全度				(1) 長寿命化計画（個別施設計画）の策定状況							(2) 計画期間	
						劣化が進んでいるが、機能回復が困難である	劣化が進んでいるが、機能回復が可能	軽微な劣化であるが、機能に支障なし	支障なし	策定済	策定中	策定対象外	（策定予定年度）	公表の有無	URL	計画起年度	計画終年度	
92	桑名広域清掃事業組合	リサイクルプラザ	資源化	2002	—	22	—	○	—	—	○	—	—	2020	無	—	2020	2039
93	桑名広域清掃事業組合	プラスチック圧縮梱包施設	資源化	2008	—	16	—	○	—	—	○	—	—	2020	無	—	2020	2039
94	香川県伊勢資源化広域連合	香川県伊勢資源化プラザリサイクルプラザ(粗大ごみ処理施設)	粗大	2001	—	23	—	—	○	—	○	—	—	2021	有	別記	2022	2036
95	香川県伊勢資源化広域連合	香川県伊勢資源化プラザリサイクルプラザ(缶類・ビン類処理施設)	資源化	2001	—	23	—	—	○	—	○	—	—	2021	有	別記	2022	2036
96	香川県伊勢資源化広域連合	プラスチック圧縮施設	資源化	2020	—	4	—	—	—	○	○	—	—	2021	有	別記	2022	2036
97	香川県伊勢資源化広域連合	香川県伊勢資源化プラザごみ燃料化施設	燃料化	2001	休止	23	○	—	—	—	—	—	○	—	—	—	—	—
98	香川県伊勢資源化広域連合	可燃ごみ積替え施設	その他	2019	—	5	—	—	○	—	○	—	—	2021	有	別記	2022	2036
99	香川県伊勢資源化広域連合	香川県伊勢資源化プラザ貯留棟	保管	2001	—	23	—	—	○	—	—	—	—	—	—	—	—	—
100	香川県伊勢資源化広域連合	香川県伊勢資源化プラザストックヤード棟	保管	2001	—	23	—	—	○	—	—	—	—	—	—	—	—	—
101	鳥羽志勢広域連合	やまだエコセンター 高効率ごみ発電施設	焼却	2014	—	10	—	—	—	○	○	—	—	2023	無	—	2023	2048
102	鳥羽志勢広域連合	やまだエコセンター リサイクルセンター	粗大	2014	—	10	—	—	—	○	○	—	—	2023	無	—	2023	2048
103	鳥羽志勢広域連合	やまだエコセンター リサイクルセンター	資源化	2014	—	10	—	—	—	○	○	—	—	2023	無	—	2023	2048
104	鳥羽志勢広域連合	鳥羽志勢クリーンセンター	し尿	2007	—	17	—	—	○	—	○	—	—	2023	無	—	2024	2038
105	桑名・員弁広域連合	桑名広域環境管理センター	し尿	2004	—	20	—	—	○	—	○	—	—	2020	無	—	2018	2027
106	伊勢広域環境組合	可燃ごみ焼却処理施設	焼却	1995	—	29	—	—	—	○	—	—	○	—	—	—	—	—
107	伊勢広域環境組合	粗大ごみ処理施設	粗大	1995	—	29	—	—	—	○	—	—	○	—	—	—	—	—
108	伊勢広域環境組合	リサイクルプラザ	資源化	2000	—	24	—	—	—	○	—	—	○	—	—	—	—	—
109	伊勢広域環境組合	クリーンセンター	し尿	1992	—	32	—	—	—	○	○	—	—	2023	無	—	2023	2037
	—	—	—	—	—	—	3	6	9	13	17	0	8	—	4	—	—	—
	—	—	—	—	—	—	14	29	23	39	56	3	20	—	21	—	—	—

【別記】

地方公共団体名	施設名称	URL	機能検査を1年に1回以上実施していない理由	精密機能検査を3年に1回以上実施していない理由
10	四日市市	粗大ごみ処理施設（破砕処理）	—	—
11	四日市市	四日市市補衛生センター（リサイクルセンター）	—	清掃法上のごみ処理施設に該当する規模に満たない施設であるため。（蛍光管破砕機）
19	鈴鹿市	鈴鹿市清掃センター	https://www.city.suzuka.lg.jp/_res/projects/default_project/_page/001/006/539/kobetsushisetsu03.pdf	—
20	鈴鹿市	鈴鹿市不燃物リサイクルセンター	—	処理施設としての運転を休止しており、再開の見込みもないため
21	鈴鹿市	鈴鹿市不燃物リサイクルセンター2期事業（容器包装プラスチック処理施設）、ペットボトルベール・その他	https://www.city.suzuka.lg.jp/_res/projects/default_project/_page/001/006/539/kobetsushisetsu03.pdf	—
22	鈴鹿市	鈴鹿市クリーンセンター	https://www.city.suzuka.lg.jp/_res/projects/default_project/_page/001/006/539/kobetsushisetsu03.pdf	—
28	亀山市	亀山市総合環境センター	https://www.city.kameyama.mie.jp/docs/2017032300020/	—
32	亀山市	亀山市衛生公苑	https://www.city.kameyama.mie.jp/docs/2017032800018/	—
34	鳥羽市	晋島生ごみ処理施設	https://www.city.toba.mie.jp/soshiki/recycle/gyomu/seisaku_keikaku/3167.html	対象外施設であるため
35	鳥羽市	神島生ごみ処理施設	https://www.city.toba.mie.jp/soshiki/recycle/gyomu/seisaku_keikaku/3167.html	対象外施設であるため
36	鳥羽市	坂手生ごみ処理施設	https://www.city.toba.mie.jp/soshiki/recycle/gyomu/seisaku_keikaku/3167.html	対象外施設であるため
37	熊野市	熊野市クリーンセンター（ごみ処理施設）	https://www.city.kumano.lg.jp/assets/images/content/content_20230913_091349.pdf	—
40	熊野市	紀和町し尿処理場	https://www.city.kumano.lg.jp/assets/images/content/content_20230913_091349.pdf	令和2年4月より施設を休止しており、再開の見込みはないため
47	志摩市	志摩市志摩清掃センター	https://www.city.shima.mie.jp/kakuka/seisakusushin/shisan/gyoseikaikakushinokai/1459817305351.html	処理施設として稼働予定がないため
48	志摩市	志摩市志摩清掃センター粗大ごみ処理施設	https://www.city.shima.mie.jp/kakuka/seisakusushin/shisan/gyoseikaikakushinokai/1459817305351.html	処理施設として稼働予定がないため
49	志摩市	志摩市RF施設エコフレンドリーはまじま	https://www.city.shima.mie.jp/kakuka/seisakusushin/shisan/gyoseikaikakushinokai/1459817305351.html	処理施設として稼働予定がないため
52	志摩市	大王清掃センター	https://www.city.shima.mie.jp/kakuka/seisakusushin/shisan/gyoseikaikakushinokai/1459817305351.html	—
62	度会町	度会町美化センター	—	廃棄物処理施設の定期検査ガイドラインに基づき、確認したところ定期検査の対象となる廃棄物処理施設に該当しないと考えているため（平成23年4月環検省）
64	南伊勢町	南勢クリーンセンター	—	平成20年4月に休止しており、以降は稼働しておらず廃炉に向けた対応（御地利用を含む）を検討中
65	南伊勢町	クリーンセンターなんとう	https://www.town.minamise.lg.jp/material/files/group/27/koukyoushisetsusougoukanrik/eikaku2403.pdf	令和5年4月1日より、広域連合加入のため休止しており、令和5年度から稼働実績なし
66	南伊勢町	クリーンセンターなんとう	https://www.town.minamise.lg.jp/material/files/group/27/koukyoushisetsusougoukanrik/eikaku2403.pdf	令和5年4月1日より、広域連合加入のため休止しており、令和6年度から稼働実績なし
67	南伊勢町	さいたエコセンター	https://www.town.minamise.lg.jp/material/files/group/27/koukyoushisetsusougoukanrik/eikaku2403.pdf	令和5年4月1日より、広域連合加入のため休止しており、令和7年度から稼働実績なし
76	御浜町	御浜町リサイクルセンター（ビン類資源等選別棟）	—	当該施設には別に所在する粗大ごみ集積施設との統合・稼働が以前からあり、現状実現できていないが今後の方針案を検討する考えであるため
77	御浜町	御浜町リサイクルセンター（くるくるタウン）	—	上記施設の一部機能稼働やストックヤード機能の改良等検討中のため
85	伊賀南部環境衛生組合	アルミ缶・ペットボトル圧縮減容施設	—	2007年度末で運転を終了している
87	伊賀南部環境衛生組合	伊賀南部浄化センター	—	2023年度末で運転を終了している
94	香川県伊勢資源化広域連合	香川県伊勢資源化プラザリサイクルプラザ(粗大ごみ処理施設)	https://kaokou.jp/keikaku/	—
95	香川県伊勢資源化広域連合	香川県伊勢資源化プラザリサイクルプラザ(缶類・ビン類処理施設)	https://kaokou.jp/keikaku/	令和8年度実施予定
96	香川県伊勢資源化広域連合	プラスチック圧縮施設	https://kaokou.jp/keikaku/	令和8年度実施予定
97	香川県伊勢資源化広域連合	香川県伊勢資源化プラザごみ燃料化施設	—	現在、可燃ごみ積替え施設（下段）として再利用している
98	香川県伊勢資源化広域連合	可燃ごみ積替え施設	https://kaokou.jp/keikaku/	—

1. 個別施設計画の策定状況																				2. 基幹的設備改良事業の実施									
インフラ長寿命化計画（行動計画）に基づく個別施設毎の長寿命化計画（個別施設計画）															施設の点検及び修繕														
(3) 計画更新（改訂）の有無	(4) 維持管理・更新の方針														(5) 施設の耐用年数	(6) 目標使用年数	(7) 行機つ検している年数	(8) 以精上密行機つ検している年数	(9) 合・左記（7）にて「×」の場	(10) 由場合・左記（8）にて「×」の場	(11) さ結左記（7）に及ぶ必要と判断される修繕の実施状況	(12) 左記（11）で埋置が必要と判断された施設の修繕の実施状況	(13) て施設入の点検している新技術に依り	(14) て「（13）」において導入し	基幹的設備改良事業の実施状況			(実施予定年度)	
	修繕等	建替え	複合化	統廃合	対策費用（億円）	維持管理・更新に係る対策の優先順位の考え方				集約・再編の取組の進捗状況		左記にて「策定中」の場合、策定が理由	実施済	実施中											実施予定	実施済み	実施する予定		実施する予定はない
						修繕等を優先	建替えを優先	複合化を優先	統廃合を優先	優先順位の考え方が	個別施設の設																		
無	-	-	-	-	-	-	-	-	-	○	×	×	-	20	20	○	○	-	-	×	-	-	-	無	-	-	-	○	-
無	-	-	-	-	-	-	-	-	-	○	×	×	-	20	20	○	○	-	-	×	-	-	-	無	-	-	-	○	-
無	○	-	-	-	0.2	○	-	-	-	-	×	×	-	15	15	○	×	-	別記	×	-	-	-	無	-	-	-	○	-
無	○	-	-	-	0.5	○	-	-	-	-	×	×	-	15	15	○	×	-	別記	×	-	-	-	無	-	-	-	○	-
無	○	-	-	-	0.1	○	-	-	-	-	×	×	-	15	15	○	×	-	別記	×	-	-	-	無	-	-	-	○	-
-	-	-	-	-	-	-	-	-	-	-	-	-	-	-	-	×	×	別記	別記	×	-	-	-	無	-	-	-	-	-
無	○	-	-	-	0.6	○	-	-	-	-	×	×	-	15	15	○	×	-	別記	×	-	-	-	無	-	-	-	-	-
-	-	-	-	-	-	-	-	-	-	-	-	-	-	-	-	-	-	-	-	-	-	-	-	-	-	-	-	○	-
-	-	-	-	-	-	-	-	-	-	-	-	-	-	-	-	-	-	-	-	-	-	-	-	-	-	-	-	○	-
無	○	-	-	-	-	○	-	-	-	-	×	×	-	20	35	○	○	-	-	×	-	-	-	無	-	-	-	○	-
無	○	-	-	-	-	○	-	-	-	-	×	×	-	20	35	○	○	-	-	×	-	-	-	無	-	-	-	○	-
無	○	-	-	-	-	○	-	-	-	-	×	×	-	20	35	○	○	-	-	×	-	-	-	無	-	-	-	○	-
無	○	-	-	-	-	○	-	-	-	-	×	×	-	31	31	○	○	-	-	×	-	-	-	無	-	-	-	○	-
無	○	-	-	-	8.4	○	-	-	-	-	×	×	-	30	50	○	○	-	-	×	-	-	-	無	-	-	-	○	-
-	-	-	-	-	-	-	-	-	-	-	-	-	-	-	-	○	○	-	-	×	-	-	-	無	-	-	-	○	-
-	-	-	-	-	-	-	-	-	-	-	-	-	-	-	-	○	○	-	-	×	-	-	-	無	-	-	-	○	-
-	-	-	-	-	-	-	-	-	-	-	-	-	-	-	-	○	○	-	-	×	-	-	-	無	-	-	-	○	-
-	-	-	-	-	-	-	-	-	-	-	-	-	-	-	-	○	○	-	-	×	-	-	-	無	-	-	-	○	-
無	○	-	-	-	-	○	-	-	-	-	×	×	-	10	15	○	○	-	-	×	-	-	-	無	-	-	-	○	-
2	14	0	0	0	-	14	0	0	0	3	0	0	-	-	-	22	18	-	-	2	1	0	1	-	0	1	1	27	-
19	43	7	3	6	-	39	2	0	2	9	16	2	-	-	-	59	54	-	-	22	2	11	9	-	0	9	6	78	-

2 インフラ長寿命化基本計画に基づく行動計画の策定状況について

市区町村・一部事務組合・広域連合名	1. インフラ長寿命化基本計画（平成25年11月、インフラ老朽化対策の推進に関する関係省庁連絡会議）に基づく行動計画の策定状況（令和7年3月末時点）					（2）計画期間		
	（1）インフラ長寿命化基本計画に基づく行動計画の策定状況（令和7年3月末時点においてインフラ長寿命化基本計画に基づく行動計画を策定しているか）					計画策定年度 （策定予定年度）	計画初年度	計画終年度
	策定済	策定中	未策定					
検討中			策定する 意思がない					
1 三重県	○	-	-	-	2014	2015	2034	
2 津市	○	-	-	-	2022	2017	2047	
3 四日市市	○	-	-	-	2022	2022	2029	
4 伊勢市	○	-	-	-	2015	2015	2044	
5 松阪市	○	-	-	-	2022	2016	2055	
6 桑名市	○	-	-	-	2015	2015	2064	
7 鈴鹿市	○	-	-	-	2024	2016	2051	
8 名張市	○	-	-	-	2016	2017	2046	
9 尾鷲市	○	-	-	-	2016	2016	2999	
10 亀山市	○	-	-	-	2016	2016	2076	
11 鳥羽市	○	-	-	-	2020	2021	2030	
12 熊野市	○	-	-	-	2021	2022	2027	
13 いなべ市	○	-	-	-	2020	2020	2045	
14 志摩市	○	-	-	-	2015	2015	2045	
15 伊賀市	○	-	-	-	2020	2020	2034	
市計	15	0	0	0	-	-	-	
16 木曾岬町	○	-	-	-	2016	2016	2025	
17 東員町	○	-	-	-	2023	2024	2053	
18 菟野町	○	-	-	-	2021	2017	2046	
19 朝日町	○	-	-	-	2016	2016	2999	
20 川越町	○	-	-	-	2017	2017	2056	
21 多気町	○	-	-	-	2016	2017	2031	
22 明和町	○	-	-	-	2021	2021	2999	
23 大台町	○	-	-	-	2016	2016	2030	
24 玉城町	○	-	-	-	2016	2017	2056	
25 度会町	○	-	-	-	2016	2016	2057	
26 大紀町	○	-	-	-	2021	2022	2061	
27 南伊勢町	○	-	-	-	2016	2016	2056	
28 紀北町	○	-	-	-	2017	2017	2999	
29 御浜町	○	-	-	-	2023	2023	2026	
30 紀宝町	○	-	-	-	2015	2015	2999	
町計	15	0	0	0	-	-	-	
31 朝日町、川越町組合立環境クリーンセンター	○	-	-	-	2024	2025	2034	
32 奥伊勢広域行政組合	○	-	-	-	2022	2022	2039	
33 朝明広域衛生組合	○	-	-	-	2023	2024	2047	
34 松阪地区広域衛生組合	○	-	-	-	2015	2015	2999	
35 伊賀南部環境衛生組合	○	-	-	-	2019	2016	2027	
36 南牟婁清掃施設組合	○	-	-	-	2021	2021	2036	
37 桑名広域清掃事業組合	○	-	-	-	2020	2020	2039	
38 香肌奥伊勢資源化広域連合	○	-	-	-	2021	2022	2036	
39 鳥羽志勢広域連合	○	-	-	-	2023	2023	2048	
40 桑名・員弁広域連合	○	-	-	-	2018	2018	2027	
41 伊勢広域環境組合	○	-	-	-	2023	2023	2037	
42 東紀州環境施設組合	-	-	○	-	-	-	-	
一部事務組合計	11	0	1	0	-	-	-	
県計	41	0	1	0	-	-	-	

2 インフラ長寿命化基本計画に基づく行動計画の策定状況について

1. インフラ長寿命化基本計画（平成25年11月、インフラ老朽化対策の推進に関する関係省庁連絡会議）に基づく行動計画の策定状況（令和7年3月末時点）				
(3) 計画更新（改訂）の有無	(4) 策定中・未策定の理由			
	(1) において「策定中」の場合、策定が遅れている理由	(1) において「未策定（検討中）」の場合、策定作業に着手できない理由	(1) において「未策定（策定する意思がない）」の場合、策定不要であると判断した理由	
無				1
有				2
有				3
無				4
有				5
有				6
有				7
有				8
無				9
有				10
無				11
有				12
無				13
有				14
無				15
9	-	-	-	
無				16
有				17
有				18
無				19
有				20
有				21
無				22
有				23
有				24
有				25
無				26
無				27
無				28
無				29
無				30
7	-	-	-	
有				31
有				32
有				33
無				34
有				35
無				36
無				37
無				38
無				39
無				40
無				41
-		現時点で対象施設整備中であるため。		42
4	-	-	-	
20	-	-	-	

一般廃棄物処理事業のまとめ 令和6年度

令和8年3月 発行

三重県環境生活部環境共生局資源循環推進課

〒514-8570 三重県津市広明町13番地

電話(059)224-2385