

農林水産業

農家数

令和2年2月1日現在の総農家数は3万3,530戸で、前回調査の平成27年に比べ9,391戸(21.9%)減少しました。総農家数を自給的農家と販売農家の別にみると、自給的農家は1万5,468戸、販売農家が1万8,062戸で、平成27年に比べ自給的農家が1,757戸(10.2%)、販売農家は7,634戸(29.7%)減少しています。

図14 総農家数の推移

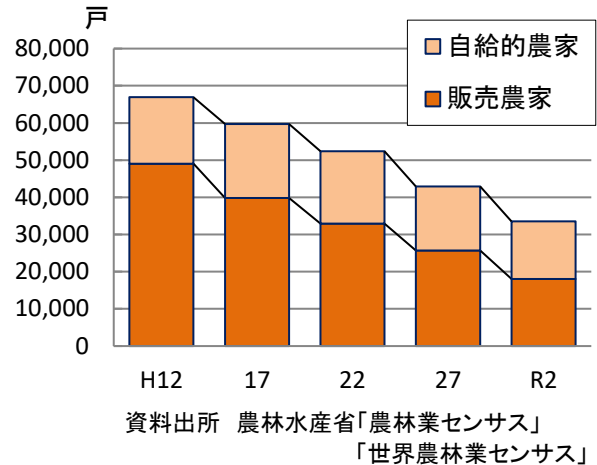
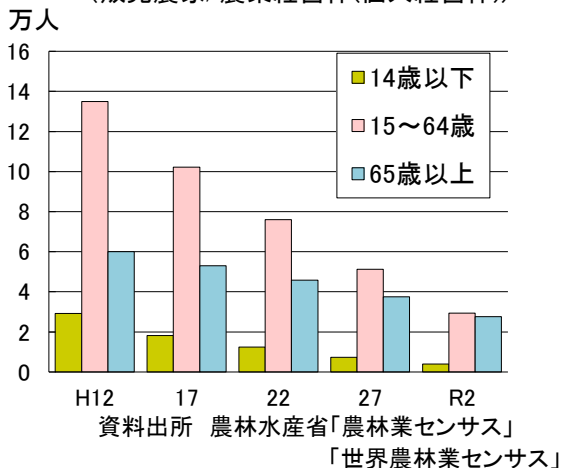


図15 年齢階層別世帯員数の推移
(販売農家/農業経営体(個人経営体))



年齢階層別世帯員数

(販売農家/農業経営体(個人経営体))

令和2年2月1日現在の農業経営体(個人経営体)の世帯員数は6万845人でした。

年齢別では、14歳以下が3,895人(構成比6.4%)、15~64歳が2万9,358人(同48.3%)、65歳以上が2万7,592人(同45.3%)となっています。

※平成27年以前は、販売農家の値であるため、農業経営体(個人経営体)の値である令和2年とは接続しません。

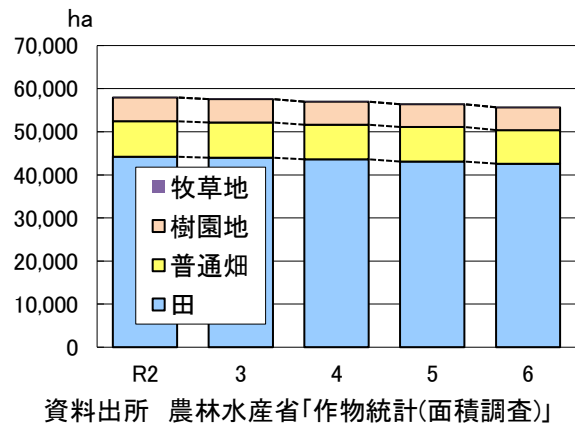
耕地面積

令和6年の耕地面積は5万5,700haで、前年に比べ700ha(1.2%)減少しました。

種類別にみると、田4万2,600ha、畑1万3,100ha(普通畑7,790ha、樹園地5,270ha、牧草地26ha)となっています。

※原数が4桁の場合は下1桁、原数が5桁の場合は下2桁を四捨五入しているため、合計値と内訳の計が一致しない場合があります。

図16 種類別耕地面積の推移



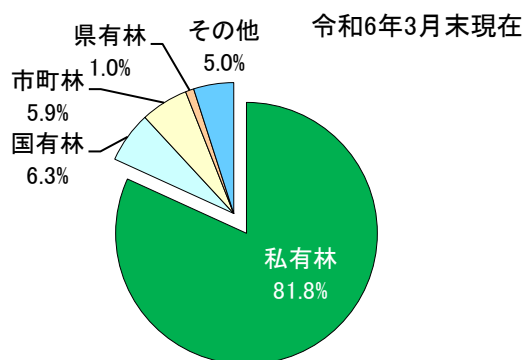
農業産出額

令和4年の農業産出額は1,089億円で、前年に比べ22億円(2.1%)増加しました。

種別割合をみると、耕種54.9%、畜産43.5%、加工農産物1.5%となっています。

また、品目別では米が最も多く233億円(構成比21.4%)で、以下、鶏217億円(同19.9%)、野菜165億円(同15.2%)、肉用牛106億円(同9.7%)などとなっています。

図18 森林保有形態別割合



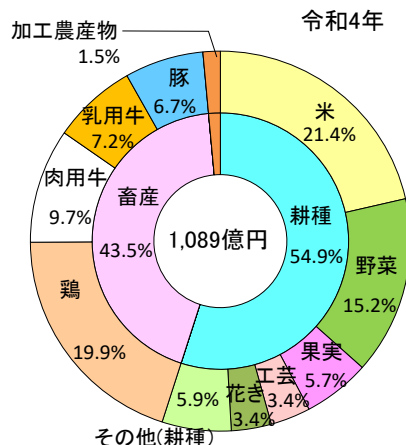
資料出所 県農林水産部森林・林業経営課

漁業

令和5年の漁業生産量のうち、海面漁業は5万2,275tで、前年に比べ1万2,644t(19.5%)減少しました。海面養殖業は1万9,105tで、前年に比べ1,400t(7.9%)増加しました。内水面漁業は185tで前年に比べ99t(115.1%)増加、内水面養殖業は259tで27t(9.4%)減少しました。

また、海面漁業の令和4年の産出額は203億27百万円で、前年に比べ34億3百万円(14.3%)減少しました。海面養殖業の産出額は176億47百万円で、前年に比べ20億80百万円(13.4%)増加しました。続く令和5年の海面漁業の産出額は228億16百万円で、前年に比べ24億89百万円(12.2%)増加しました。海面養殖業の産出額は208億59百万円で、前年に比べ32億12百万円(18.2%)増加しました。

図17 農業産出額の品目別構成比



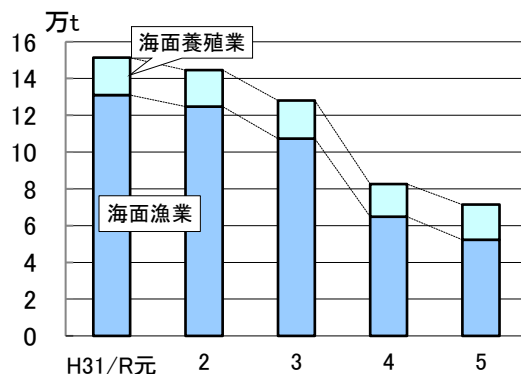
資料出所 農林水産省「生産農業所得統計」

林業

令和6年3月末現在の森林面積は37万1,680haでした。

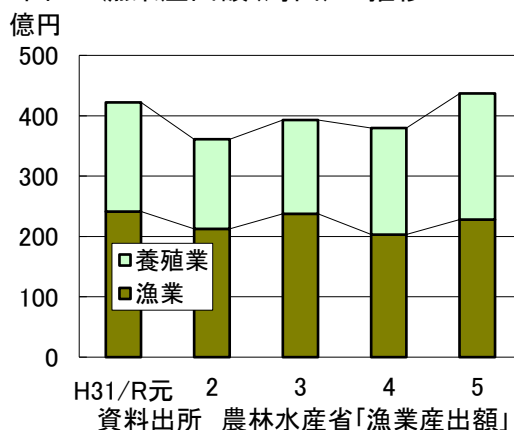
保有形態別にみると、私有林が30万4,080haと大半を占め、国有林2万3,468ha、市町林2万1,848ha、県有林3,855haなどとなっています。

図19 漁業生産量(海面)の推移



資料出所 農林水産省「漁業・養殖業生産統計」

図20 漁業産出額(海面)の推移



資料出所 農林水産省「漁業産出額」