

度会町

1. 介護保険の状況

1) 度会町の概要

	人口	65 歳以上人口	75 歳以上人口	85 歳以上人口	高齢化率(%)	第 1 号被保険者数
度会町	7,806	2,812	1,455	549	36.0	2,804
三重県	1,772,427	531,373	288,146	97,986	30.0	530,568
全国	125,416,877	35,888,449	19,264,342	6,479,587	28.6	35,845,542

(地域包括ケア「見える化」システム_保険者シート_R4 年度版)

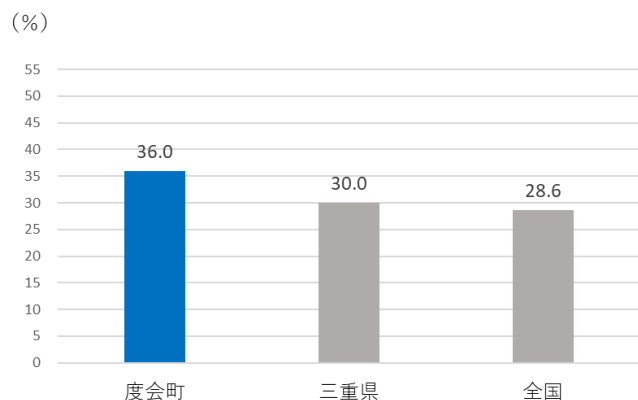


図 1-1 高齢化率（地域包括ケア「見える化」システム_保険者シート_R4 年度版）

2) 高齢者世帯数

	高齢者世帯数	高齢者夫婦のみ 世帯割合(%)	高齢者独居 世帯割合(%)
度会町	1,647	14%	11%
三重県	328,738	12%	12%
全国	22,655,031	10%	12%

(地域包括ケア「見える化」システム_保険者シート_R4 年度版)

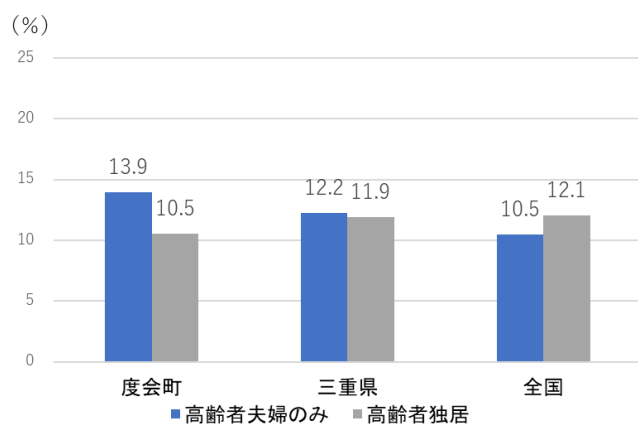


図 1-2 高齢者世帯数（地域包括ケア「見える化」システム_保険者シート_R4 年度版）

3) 認知症日常生活自立度Ⅱa※Ⅱ) 以上（人）

	75 歳以上	
	人口	人口 1000 人あたり
度会町	339	233.0
三重県	55,458	192.5
全国	4,460,737	231.6

※Ⅱ) 認知症日常生活自立度Ⅱa：日常生活に支障を来すような症状・行動や意思疎通の困難さが多少みられても、誰かが注意していれば自立できる。

認知症日常生活自立度Ⅱa：家庭外でⅡの状態が見られる

（地域包括ケア「見える化」システム_保険者シート_R4 年度版）

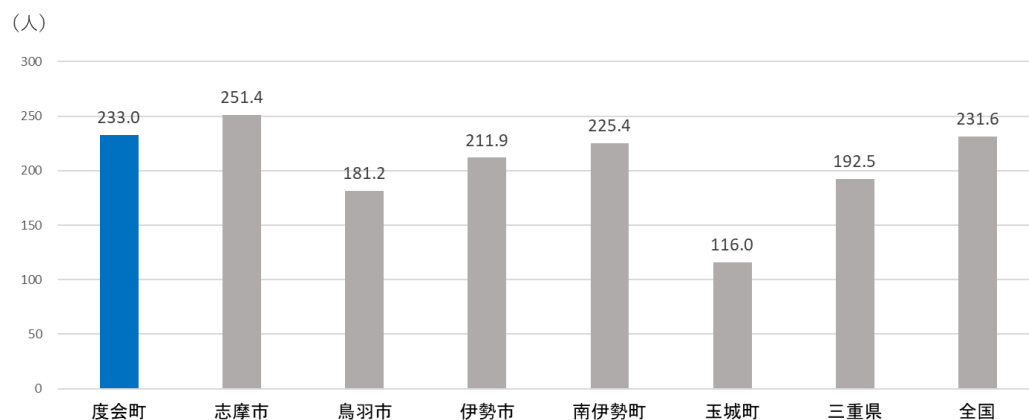


図 1-3 75 歳以上人口 1000 人あたり認知症生活自立度Ⅱa 以上（地域包括ケア「見える化」システム_保険者シート_R4 年度版）

4) 健康寿命

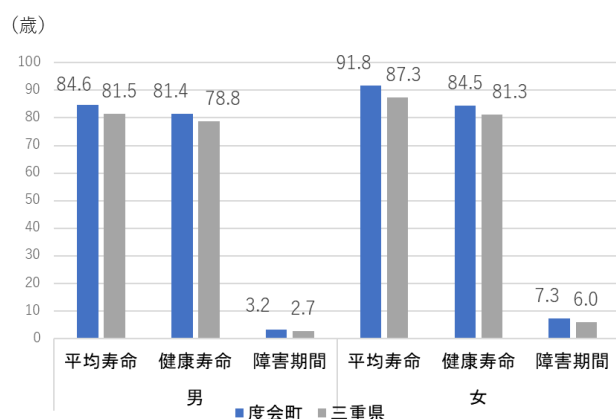


図 1-4 健康寿命（令和 4 年三重県の健康寿命）

注）男女別の各人口が 1 万人未満であるため、誤差や変動が大きいことから参考資料にとどめる

5) 介護施設の状況

	介護療養型医療施設		介護老人保健施設		(地域密着型) 介護老人福祉施設		介護医療院	
	定員数 (人)	75 歳以上 人口 1000 人 あたり	定員数 (人)	75 歳以上 人口 1000 人 あたり	定員数 (人)	75 歳以上 人口 1000 人 あたり	定員数 (人)	75 歳以上 人口 1000 人 あたり
度会町					174	119.6		
三重県	48	0.2	6741	23.4	10583	36.7	334	1.2
全国	14828	0.8	371149	19.3	654420	34.0	41819	2.2

地域包括ケア「見える化」システム_保険者シート_R4 年度版

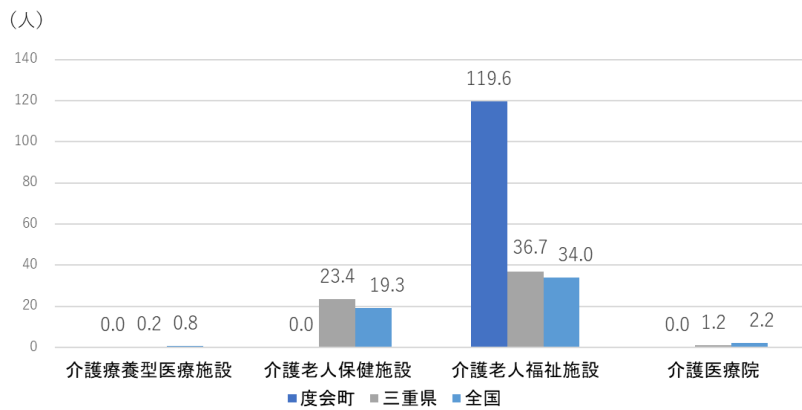


図 1-5 75 歳以上人口 1000 人あたり介護施設定員数（地域包括ケア「見える化」システム_保険者シート_R4 年度版）

6) 介護保険事業運営状況

	認定者数（人）	認定者内訳		認定率（％）	認定率内訳	
		75 歳以上	85 歳以上		75 歳以上	85 歳以上
度会町	516	473	311	18%	32%	57%
三重県	100,488	90,745	57,965	19%	31%	59%
全国	6,814,344	6,104,543	3,827,129	19%	31%	58%

（地域包括ケア「見える化」システム_保険者シート_R4 年度版）

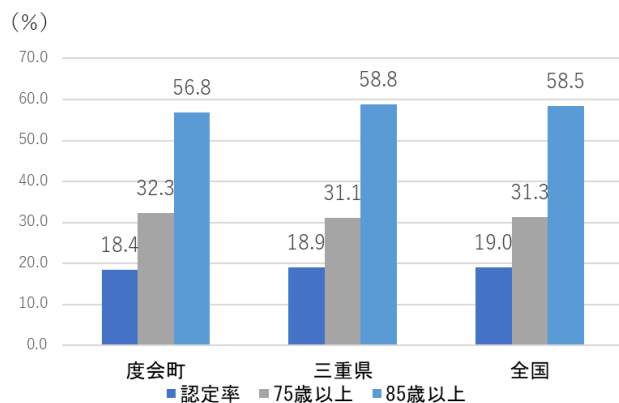


図 1-6 年齢階層別認定者率（地域包括ケア「見える化」システム_保険者シート_R4 年度版）

7) 介護予防支援・居宅介護支援（ケアマネジメント）件数、サービス利用件数、受給者数

	介護予防支援・ 居宅介護支援 （件数）	小規模多機能型 居宅介護（件 数）※ ¹	居住系サービス 特定施設入居者 生活介護	施設介護サービス（人）		
				介護老人福祉施 設※ ²	介護老人保健施 設	介護療養型医療 施設・介護医療 院
度会町	275	21	26	59	48	2
75 歳以上						
人口 1000 人 あたり	189.0	14.4	17.9	40.5	33.0	1.4
三重県	55598	1421	4956	10117	6126	318
75 歳以上						
人口 1000 人 あたり	193.0	4.9	17.2	35.1	21.3	1.1
全国	3582395	129577	480124	624252	338549	48742
75 歳以上						
人口 1000 人 あたり	186.0	6.7	24.9	32.4	17.6	2.5

（地域包括ケア「見える化」システム_保険者シート_R4 年度版）

※¹ 看護小規模多機能型居宅介護を含む

※² 地域密着型を含む

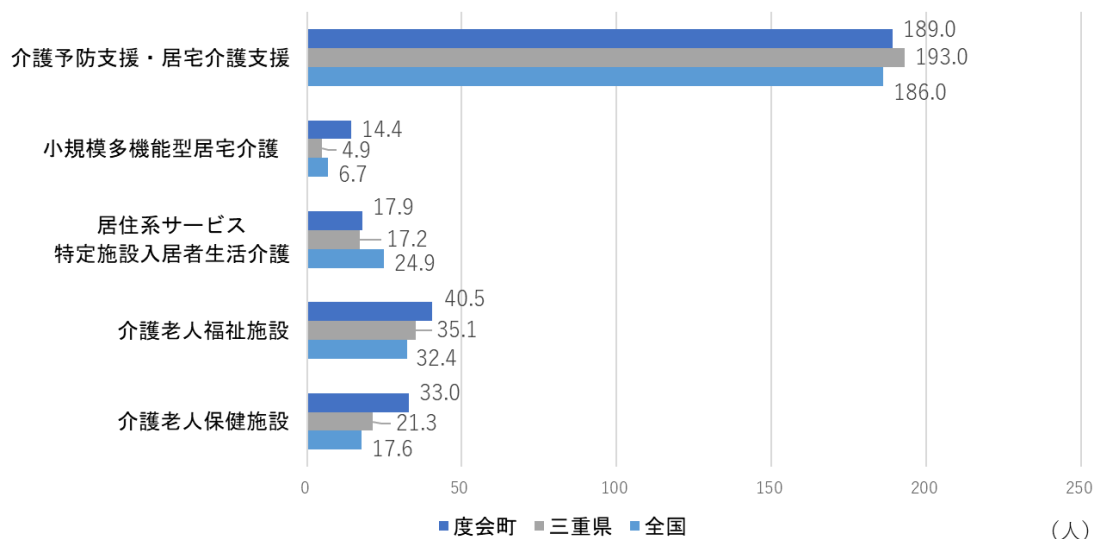


図 1-7 75 歳以上人口 1000 人あたり介護予防支援・居宅介護支援（ケアマネジメント）件数、サービス利用件数、受給者数
（地域包括ケア「見える化」システム_保険者シート_R4 年度版）

2. 介護費の状況

1) 主なサービス給付費

	度会町	三重県	全国
サービス名	給付費（千円）		
訪問介護	70,712,024	14,563,583,302	961,646,526,953
訪問入浴介護	5,420,610	614,180,032	50,238,627,328
訪問看護	23,704,980	3,633,384,185	340,332,999,209
訪問リハビリテーション	5,673,566	991,933,056	55,137,351,924
居宅療養管理指導	3,808,947	1,072,700,885	145,517,799,531
通所介護	92,214,561	21,910,657,411	1,123,079,321,134
通所リハビリテーション	31,974,653	5,999,239,796	402,988,858,648
短期入所生活介護	21,254,922	8,115,648,632	371,664,517,417
短期入所療養介護	3,495,294	593,448,351	40,895,667,997
特定施設入居者生活介護	18,947,889	5,097,678,932	573,870,140,160
定期巡回・随時対応型訪問介護看護	11,151,081	546,336,651	70,076,673,112
夜間対応型訪問介護	0	2,215,094	3,287,624,771
地域密着型通所介護	30,107,143	6,767,541,262	362,869,370,143
認知症対応型通所介護	0	537,910,705	68,419,015,985
小規模多機能型居宅介護	54,287,451	2,720,272,068	256,977,381,369
看護小規模多機能型居宅介護	48,551,940	7,636,443,094	661,364,121,885
認知症対応型共同生活介護	0	251,549,502	19,368,172,976
地域密着型特定施設入居者生活介護	52,412,625	3,486,120,239	216,661,902,996
地域密着型介護老人福祉施設入居者生活介護	0	569,610,425	58,431,728,918
介護老人福祉施設	118,919,283	29,253,723,351	1,801,586,325,652
介護老人保健施設	150,791,405	21,316,707,068	1,189,232,822,205
介護療養型医療施設	0	152,407,561	28,943,192,198
介護医療院	10,511,039	1,285,138,375	181,537,202,047
総給付費	833,050,620	152,272,119,560	9,966,953,554,663

（地域包括ケア「見える化」システム_保険者シート_R4 年度版）

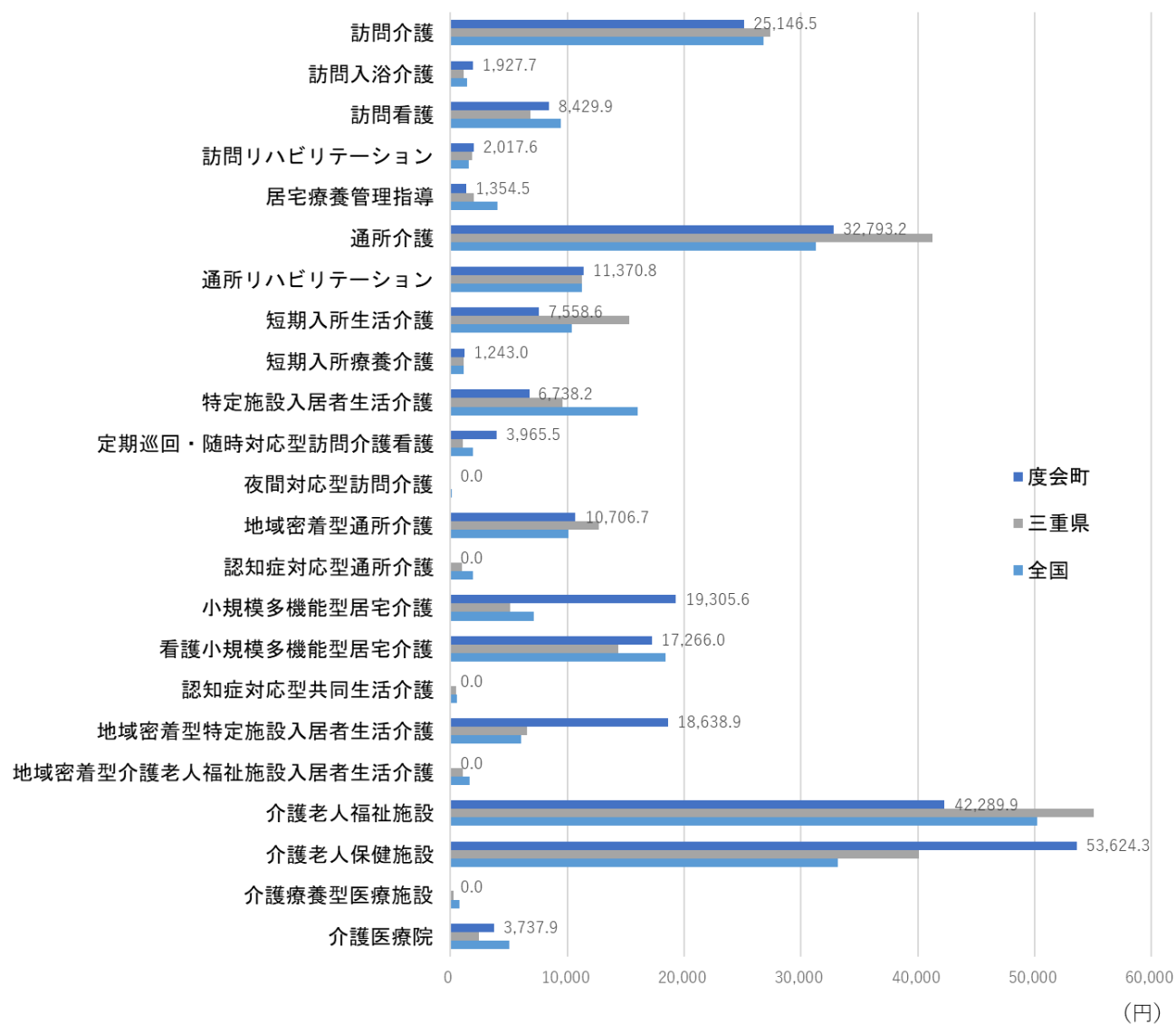


図 2-1 65 歳以上 1 人あたりサービス給付費（地域包括ケア「見える化」システム_保険者シート_R4 年度版）

2) 調整済み第1号被保険者1人あたり給付月額

	総額	在宅サービス	施設サービス	居住系サービス
度会町	20904.7	10270.4	1792.0	8842.3
三重県	21854.3	11856.9	1909.5	8088.0
全国	20759.4	10795.7	2618.7	7345.0

(地域包括ケア「見える化」システム_保険者シート_R4年度版)




図 2-2 調整済み第1号被保険者1人あたり給付月額(全国を100とした)(地域包括ケア「見える化」システム_保険者シート_R4年度版)

3. 在宅医療サービスの提供状況

	訪問診療	往診	訪問薬剤管理指導	訪問歯科診療	訪問看護利用者数
度会町	0	0	*	55	**
三重県					
(NDBルールによる 秘匿値を除く)	253,470	36,527	61,177	93,352	127,152

*秘匿値(令和4年度NDB)

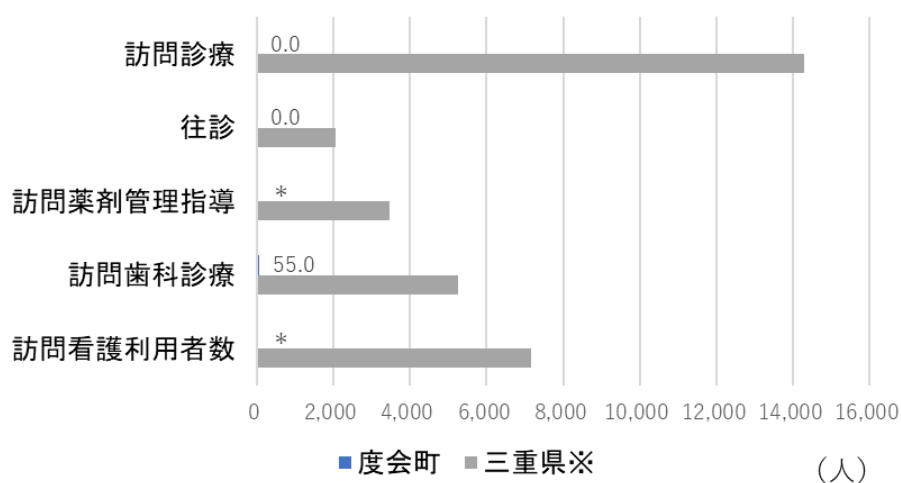


図 3 人口10万人あたりの在宅医療サービスの提供状況(令和4年度NDB)

*秘匿値

※NDBルールによる秘匿値を除いた計を三重県人口で除した

4. 在宅死亡者数、ターミナルケア

	看取り数	在宅死亡者数 (自宅)	在宅死亡者数(介護医療院・介護老人保健施設)	在宅死亡者数 (再掲) (介護医療院)	在宅死亡者数 (老人ホーム)
度会町	0	15	2	1	18
三重県	4,719	3,927	1,221	116	3,084

(令和4年度NDB)

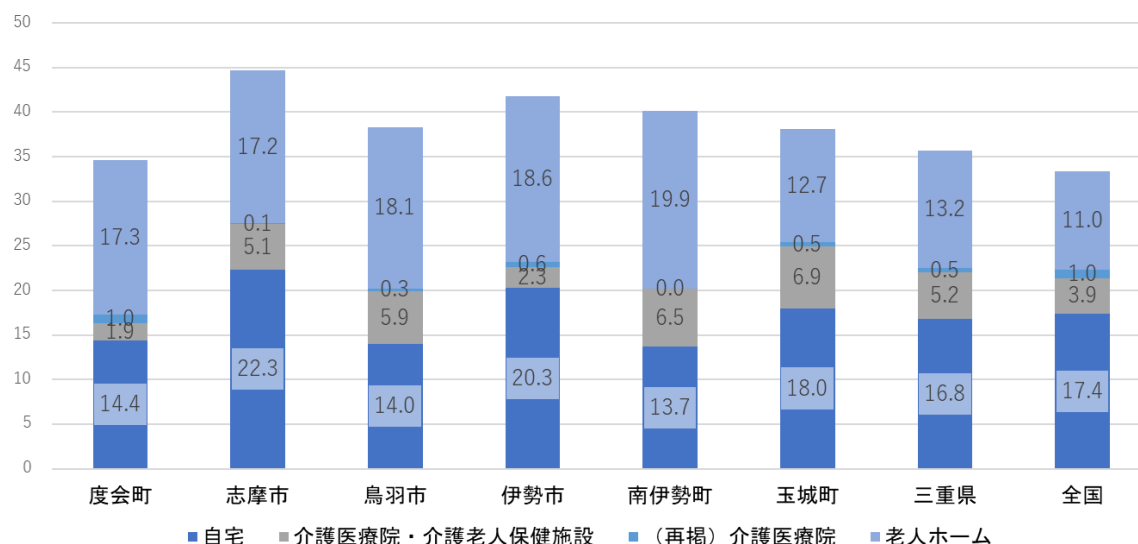


図4 在宅死亡者数百分率 (令和4年度NDB)

まとめ

1. 介護保険の状況

- 高齢化率は三重県・全国と比較すると高い。
- 高齢者夫婦のみ世帯割合は三重県・全国と比較すると高く、高齢者独居世帯割合は低い。
- 75歳以上人口比における認知症日常生活自立度Ⅱa以上人数は三重県・全国と比較すると高い。
- 75歳以上人口比における介護老人福祉施設の定員数は三重県・全国と比較して高い。介護老人保健施設の定員数は示されていない。
- 介護保険認定率、75歳以上認定率は三重県・全国と比較して高く、85歳以上認定率は低い。

2. 介護費の状況

- 在宅サービス、施設サービスは三重県・全国と比較すると低く、居住系サービスは三重県・全国と比較すると高い。

3. 在宅医療サービスの提供状況

- 在宅医療サービスはいずれも低値であり、訪問診療、往診は提供されていなかった。

4. 在宅死亡者数、ターミナルケア

- 在宅死亡者数百分率の合計は、三重県よりやや低く、全国よりやや高い。内訳では老人ホームが高い。高齢化率、全体の認定率が高い。介護老人保健施設のサービス給付費がやや高いが、サービス給付費は全国と大きく隔たりがなかった。