

志摩市

1. 介護保険の状況

1) 志摩市の概要

	人口	65 歳以上人口	75 歳以上人口	85 歳以上人口	高齢化率(%)	第 1 号被保険者数
志摩市	46,159	18,988	10,826	4,074	41.1	18,887
三重県	1,772,427	531,373	288,146	97,986	30.0	530,568
全国	125,416,877	35,888,449	19,264,342	6,479,587	28.6	35,845,542

(地域包括ケア「見える化」システム_保険者シート_R4 年度版)

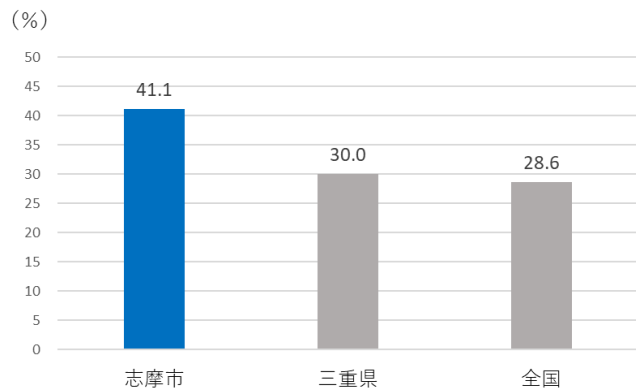


図 1-1 高齢化率（地域包括ケア「見える化」システム_保険者シート_R4 年度版）

2) 高齢者世帯数

	高齢者世帯数	高齢者夫婦のみ 世帯割合 (%)	高齢者独居 世帯割合 (%)
志摩市	11,896	15%	18%
三重県	328,738	12%	12%
全国	22,655,031	10%	12%

(地域包括ケア「見える化」システム_保険者シート_R4 年度版)

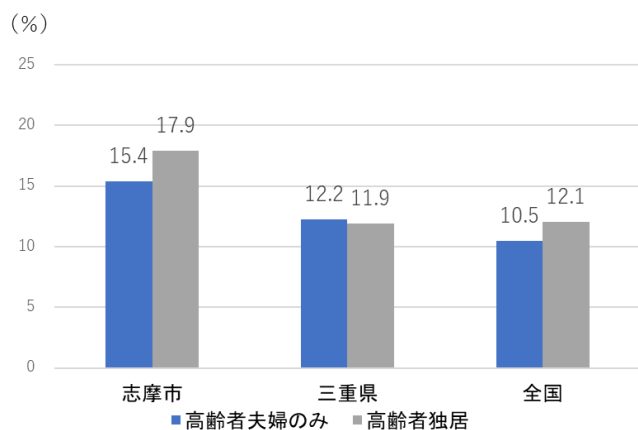


図 1-2 高齢者世帯数（地域包括ケア「見える化」システム_保険者シート_R4 年度版）

3) 認知症日常生活自立度Ⅱa※注) 以上（人）

	人口	75 歳以上 人口 1000 人あたり
志摩市	2722	251.4
三重県	55,458	192.5
全国	4,460,737	231.6

※注) 認知症日常生活自立度②Ⅱ：日常生活に支障を来すような症状・行動や意思疎通の困難さが多少みられても、誰かが注意していれば自立できる。

認知症日常生活自立度Ⅱa：家庭外でⅡの状態が見られる

（地域包括ケア「見える化」システム_保険者シート_R4 年度版）

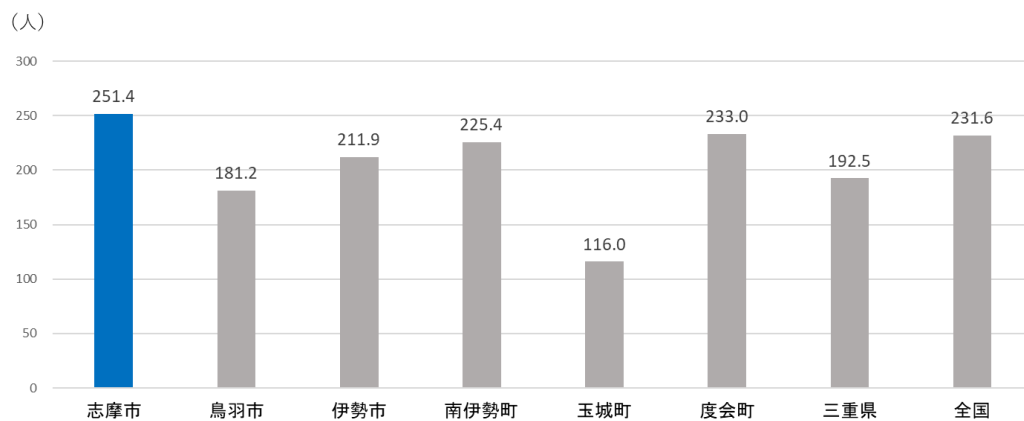


図 1-3 75 歳以上人口 1000 人あたり認知症生活自立度Ⅱa 以上

4) 健康寿命

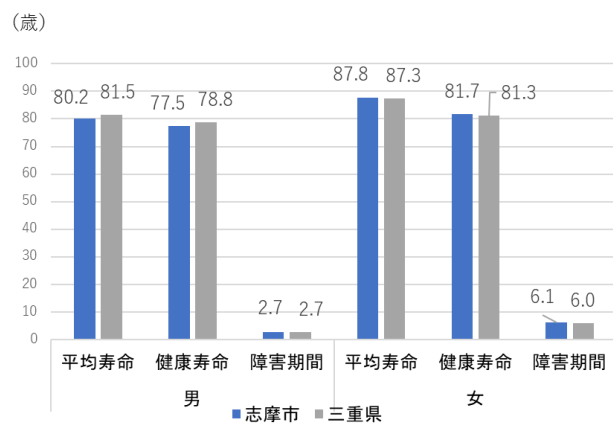


図 1-4 健康寿命（令和 4 年三重県の健康寿命）

5) 介護施設の状況

	介護療養型医療施設		介護老人保健施設		(地域密着型) 介護老人福祉施設		介護医療院	
	定員数 (人)	75 歳以上 人口 1000 人 あたり	定員数 (人)	75 歳以上 人口 1000 人 あたり	定員数 (人)	75 歳以上 人口 1000 人 あたり	定員数 (人)	75 歳以上 人口 1000 人 あたり
志摩市			200	18.5	470	43.4		
三重県	48	0.2	6741	23.4	10583	36.7	334	1.2
全国	14828	0.8	371149	19.3	654420	34.0	41819	2.2

(地域包括ケア「見える化」システム_保険者シート_R4 年度版)

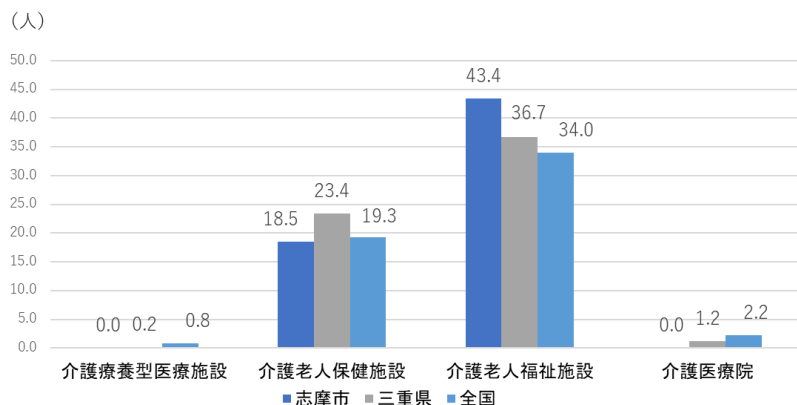


図 1-5 75 歳以上人口 1000 人あたり介護施設定員数 (地域包括ケア「見える化」システム_保険者シート_R4 年度版)

6) 介護保険事業運営状況

	認定者数 (人)	認定者内訳		認定率 (%)	認定率内訳	
		75 歳以上	85 歳以上		75 歳以上	85 歳以上
志摩市	3,956	3,582	2,408	21%	33%	59%
三重県	100,488	90,745	57,965	19%	31%	59%
全国	6,814,344	6,104,543	3,827,129	19%	31%	58%

(地域包括ケア「見える化」システム_保険者シート_R4 年度版)

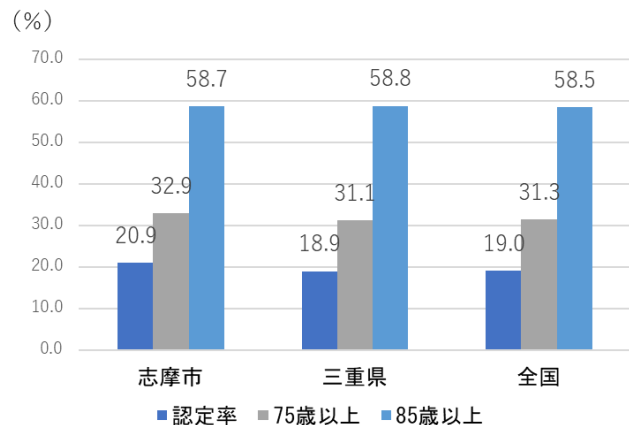


図 1-6 年齢階層別認定率 (地域包括ケア「見える化」システム_保険者シート_R4 年度版)

7) 介護予防支援・居宅介護支援（ケアマネジメント）件数、サービス利用件数、受給者数

	介護予防支援・ 居宅介護支援 （件数）	小規模多機能型 居宅介護（件 数）※ ¹	居住系サービス 特定施設入居者 生活介護	施設介護サービス（人）		
				介護老人福祉施 設※ ²	介護老人保健施 設	介護療養型医療 施設・介護医療 院
志摩市	2284	26	226	502	237	4
75 歳以上						
人口 1000 人 あたり	211.0	2.4	20.9	46.4	21.9	0.4
三重県	55598	1421	4956	10117	6126	318
75 歳以上						
人口 1000 人 あたり	193.0	4.9	17.2	35.1	21.3	1.1
全国	3582395	129577	480124	624252	338549	48742
75 歳以上						
人口 1000 人 あたり	186.0	6.7	24.9	32.4	17.6	2.5

（地域包括ケア「見える化」システム_保険者シート_R4 年度版）

※¹ 看護小規模多機能型居宅介護を含む

※² 地域密着型を含む

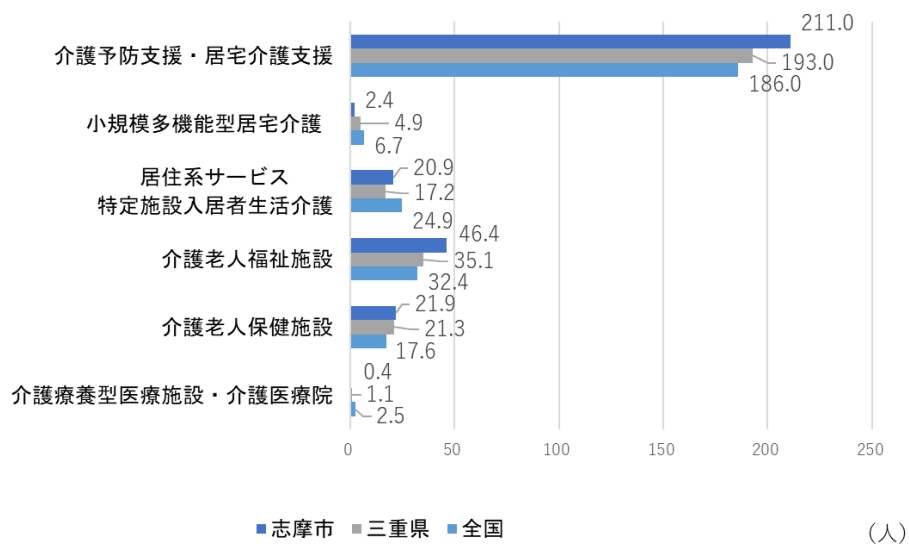


図 1-7 75 歳以上人口 1000 人あたり介護予防支援・居宅介護支援（ケアマネジメント）件数、サービス利用件数、受給者数
（地域包括ケア「見える化」システム_保険者シート_R4 年度版）

2. 介護費の状況

1) 主なサービス給付費

	志摩市	三重県	全国
サービス名	給付費（千円）		
訪問介護	633,208,472	14,563,583,302	961,646,526,953
訪問入浴介護	21,101,194	614,180,032	50,238,627,328
訪問看護	115,067,760	3,633,384,185	340,332,999,209
訪問リハビリテーション	34,194,904	991,933,056	55,137,351,924
居宅療養管理指導	26,642,073	1,072,700,885	145,517,799,531
通所介護	950,976,349	21,910,657,411	1,123,079,321,134
通所リハビリテーション	153,699,860	5,999,239,796	402,988,858,648
短期入所生活介護	258,977,004	8,115,648,632	371,664,517,417
短期入所療養介護	60,170,544	593,448,351	40,895,667,997
特定施設入居者生活介護	291,210,898	5,097,678,932	573,870,140,160
定期巡回・随時対応型訪問介護看護	6,747,941	546,336,651	70,076,673,112
夜間対応型訪問介護	0	2,215,094	3,287,624,771
地域密着型通所介護	442,620,124	6,767,541,262	362,869,370,143
認知症対応型通所介護	2,184,237	537,910,705	68,419,015,985
小規模多機能型居宅介護	78,700,407	2,720,272,068	256,977,381,369
看護小規模多機能型居宅介護	215,388,963	7,636,443,094	661,364,121,885
認知症対応型共同生活介護	72,184,505	251,549,502	19,368,172,976
地域密着型特定施設入居者生活介護	0	3,486,120,239	216,661,902,996
地域密着型介護老人福祉施設入居者生活介護	0	569,610,425	58,431,728,918
介護老人福祉施設	1,588,415,927	29,253,723,351	1,801,586,325,652
介護老人保健施設	796,657,067	21,316,707,068	1,189,232,822,205
介護療養型医療施設	0	152,407,561	28,943,192,198
介護医療院	9,718,585	1,285,138,375	181,537,202,047
総給付費	6,400,936,749	152,272,119,560	9,966,953,554,663

（地域包括ケア「見える化」システム_保険者シート_R4 年度版）

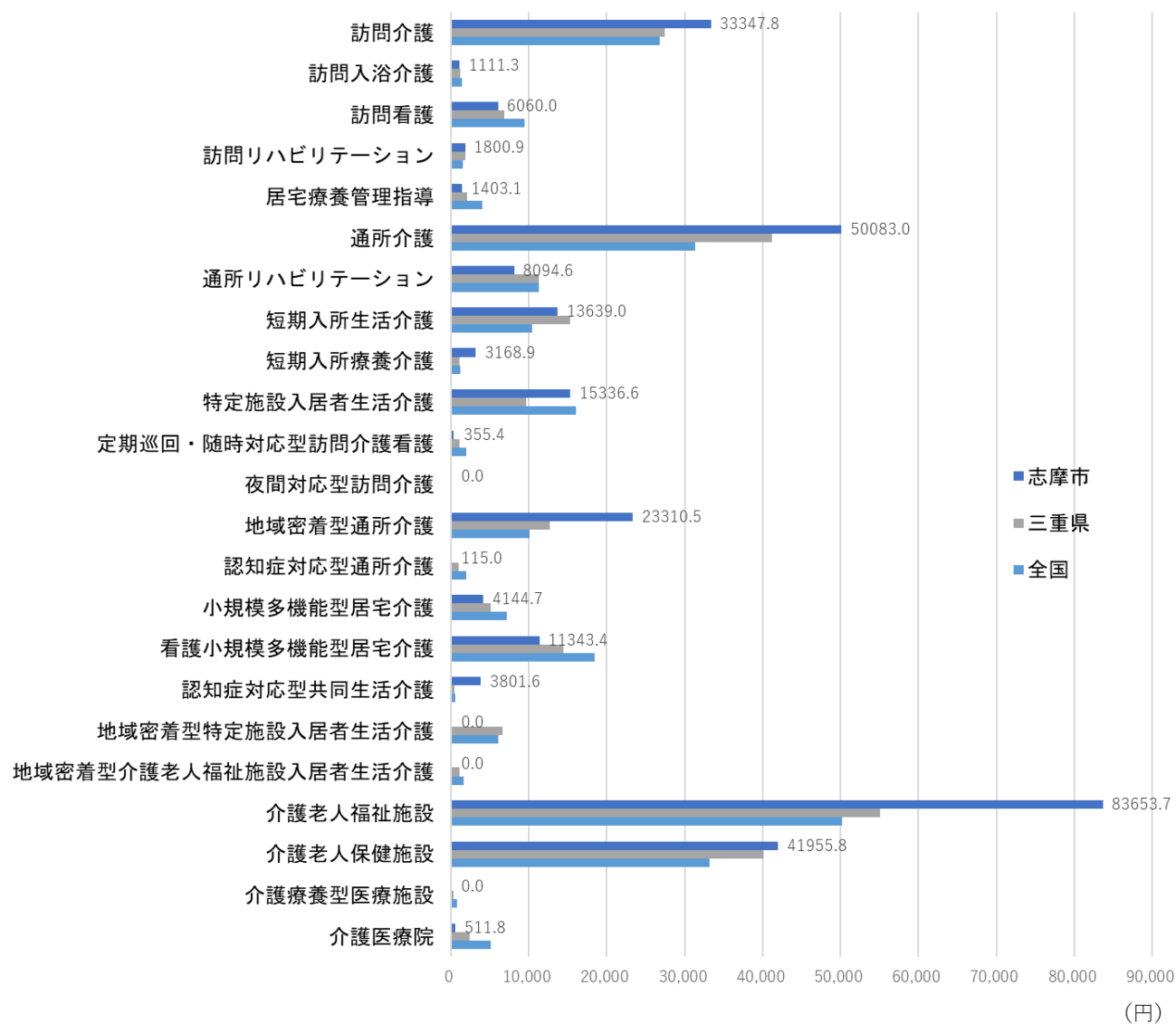


図 2-1 65 歳以上 1 人あたりサービス給付費（地域包括ケア「見える化」システム_保険者シート_R4 年度版）

2) 調整済み第1号被保険者1人あたり給付月額

	総額	在宅サービス	施設サービス	居住系サービス
志摩市	23842.4	13302.6	2137.6	8402.2
三重県	21854.3	11856.9	1909.5	8088.0
全国	20759.4	10795.7	2618.7	7345.0

(地域包括ケア「見える化」システム_保険者シート_R4 年度版)




図 2-2 調整済み第1号被保険者1人あたり給付月額 (全国を100とした) (地域包括ケア「見える化」システム_保険者シート_R4 年度版)

3. 在宅医療サービスの提供状況

	訪問診療	往診	訪問薬剤管理指導	訪問歯科診療	訪問看護利用者数
志摩市	9,181	1,383	790	5,301	4,140
三重県					
(NDB ルールによる 秘匿値を除く)	253,470	36,527	61,177	93,352	127,152

(令和4年度NDB)

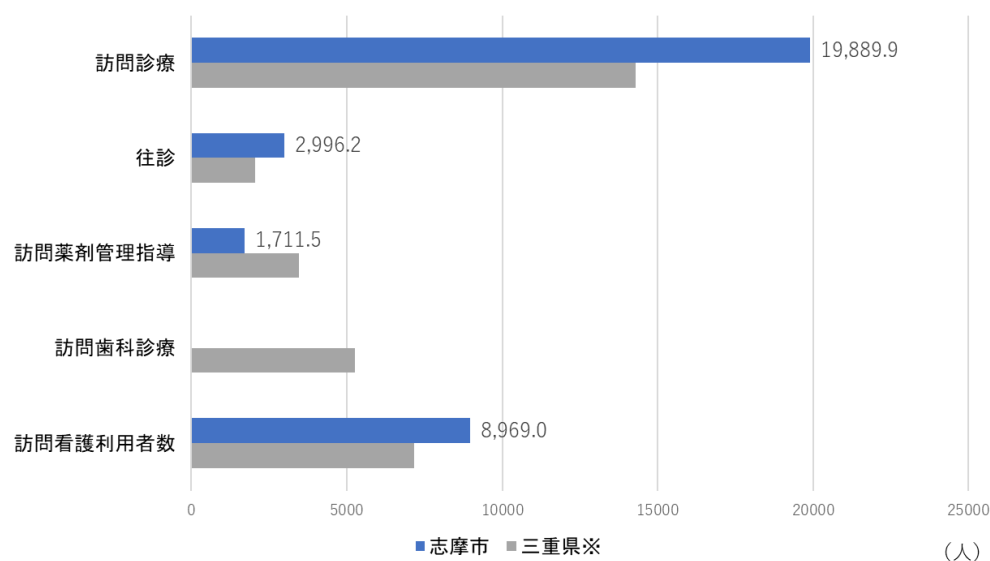


図 3 人口10万人あたりの在宅医療サービスの提供状況 (令和4年度NDB)

※NDB ルールによる秘匿値を除いた計を三重県人口で除した

4. 在宅死亡者数、ターミナルケア

	看取り数	在宅死亡者数 (自宅)	在宅死亡者数(介護医療院・介護老人保健施設)	在宅死亡者数 (再掲) 介護医療院)	在宅死亡者数 (老人ホーム)
志摩市	316	202	46	1	234
三重県	4,719	3,927	1,221	116	3,084

(令和4年度NDB)

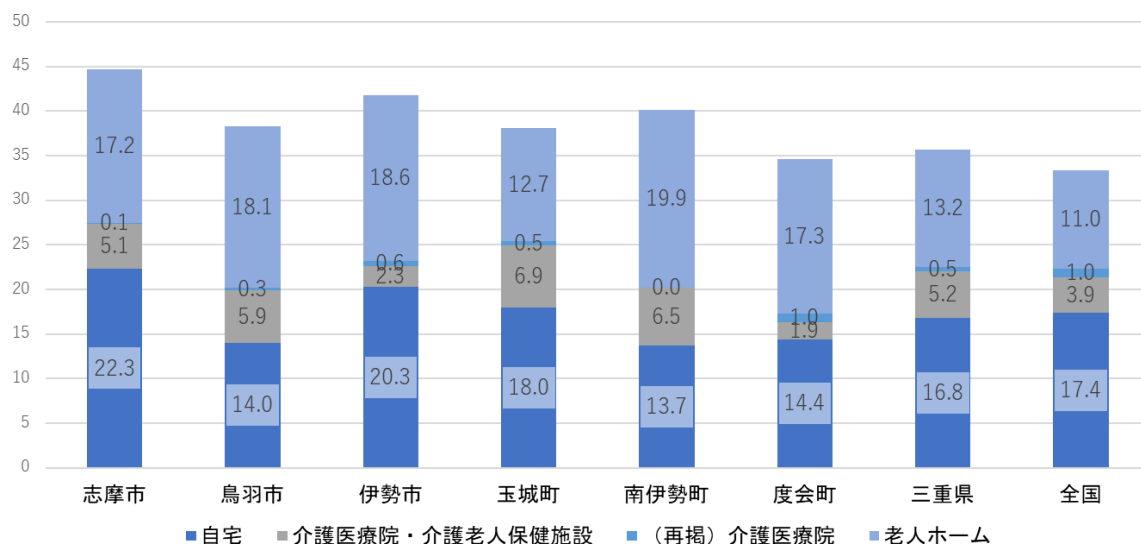


図4 在宅死亡者数百分率 (令和4年度NDB)

まとめ

1. 介護保険の状況

- 高齢化率は三重県・全国と比較すると高い。
- 高齢者夫婦のみ世帯割合・高齢者独居世帯割合は三重県・全国と比較すると高い。
- 75歳以上人口比における認知症日常生活自立度Ⅱa以上人数は三重県・全国と比較すると高い。
- 75歳以上人口比における介護老人保健施設の定員数は三重県・全国と比較して低く、介護老人福祉施設は高い。
- 介護保険認定率、75歳以上認定率は三重県、全国と比較して高く、85歳以上はほぼ同じである。

2. 介護費の状況

- 在宅サービスは三重県・全国と比較すると高く、施設サービスは三重県より高く、全国より低い。また、居住系サービスは三重県・全国より高い。

3. 在宅医療サービスの提供状況

- 在宅医療サービスは訪問診療、往診、訪問看護が三重県より高く、訪問歯科は提供がなかった。

4. 在宅死亡者数、ターミナルケア

- 在宅死亡者数百分率の合計は、全国・三重県より高い。内訳のうち自宅、老人ホームが多く、特に自宅死亡者数百分率は伊勢志摩区域で最も多い。

高齢化率、全体の認定率が高く、調整済み第1号被保険者1人あたり給付月額バランスは全国と同等であった。また、自宅、老人ホームなどの生活の場での看取りが多いことが推測される。