

おかげさまAction!

～ 住むひとも、来たひとも ～

シンボルマーク・ピクトグラム デザインマニュアル

【シンボルマーク】

伊勢の自然と人のつながりをイメージしています。

「おかげさま」の精神で環境に配慮した活動を行うことの意味が、自然を介して自分自身に巡ってくることを表現しています。


背景は神宮の森を表現しています。手を合わせたような形で、「感謝のころ」を表しています。



【ピクトグラム】

充電施設存在を、感覚・直感的に分かりやすく知らせるために車と大きなコンセントをモチーフにデザインしました。

また、環境や資源を大切に、最低限のエネルギーで生活をするというイメージを感じていただけるよう極力無駄を省いたデザインにし、自然色を使用することで、全体的にシンプルでクリーンな雰囲気のパクトグラムにしました。このピクトグラムを通じて、更なるクリーンな街に近付けますように。



協議会名を含むシンボルマークの基本デザイン

協議会名を含むシンボルマークは下記のタイプとし、使用する際は各タイプとも色や形状を変更することはできません。
また変倍による比率の変更も不可といたします。

■基本タイプ(協議会名なし)



■協議会名フルVer.2段タイプ



■協議会名フルVer.1段タイプ



■協議会名フルVer.曲線タイプ



■協議会名略称Ver.1段タイプ




■協議会名略称Ver.曲線タイプ



ピクトグラムの各種デザイン

ピクトグラムは、その使う用途にあわせて下記デザインのいずれかをご使用ください。
ただし、その際に各タイプの色や形状を変更することはできません。また変倍による比率の変更も不可といたします。


■基本タイプ(文字なし)



■普通充電器 (200V)



■普通充電器 (100V)



■急速充電器



■案内標識(道路側)



※使用する際は、必要に応じて「QUICK」を「100V」または「200V」に置き換えてください。

色指定

シンボルマークに使用しているカラーは変更することができません。
なお、協議会名はカラー4Cとモノクロ1Cのどちらとも、K100(スミベタ)の設定となります。

■カラー4C



	C75/Y100
	C65/Y100
	C60/Y100
	C50/Y100
	C35/Y85
	C50/M30/Y85
	C15/M40/Y90
	M57/Y100

※特色1Cなど、単色100%でのご使用の場合は、下記のように着色部分をすべて特色100%のベタ塗りにしていただいてご使用いただきますようお願いいたします。

■モノクロ系(例: DIC540)




■カラー(緑)系(例: DIC638)



色指定

ピクトグラムに使用しているカラーは変更することができません。

■カラー4C



	C76/Y75
--	---------

【シンボルマーク】 ホワイトスペースの確保と最小サイズの使用について

【ホワイトスペース】

独立性、識別性を保つため、必要なホワイトスペースを定めています。(下記のサイズは必要最小スペースです)



※ただし、ホワイトスペースは縮小した結果にかかわらず、3mm未満にならないように使用してください。

【最小サイズ】

ホワイトスペース同様、識別性を保つために最小サイズの限界を定めています。(下記のサイズは必要最小サイズです)



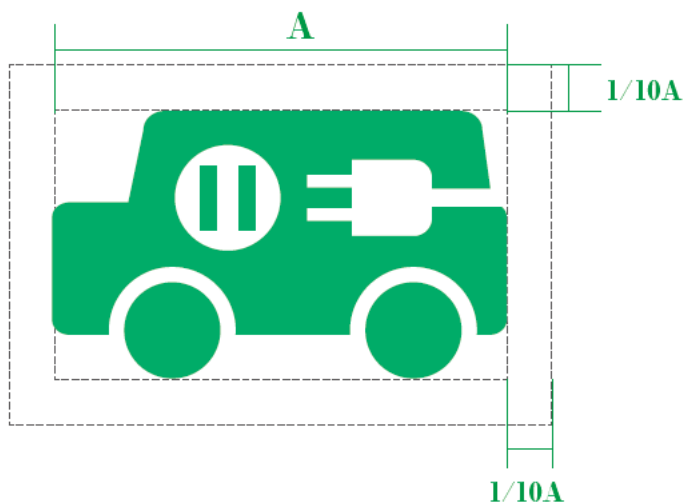
基本タイプのみ使用は、1辺が20mmを下回らないサイズまで縮小することができます。



ただし、協議会名が入ったタイプの使用では、1辺が40mmを下回らないサイズまでの縮小となります。(他のタイプのものも同様です)

【ホワイトスペース】

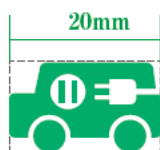
独立性、識別性を保つため、必要なホワイトスペースを定めています。(下記のサイズは必要最小スペースです)



※ただし、ホワイトスペースは縮小した結果にかかわらず、3mm未満にならないよう使用してください。

【最小サイズ】

ホワイトスペース同様、識別性を保つために最小サイズの限界を定めています。(下記のサイズは必要最小サイズです)



基本タイプのみ使用は、左右幅が20mmを下回らないサイズまで縮小することができます。



ただし、文字の入ったタイプの使用では、左右幅が25mmを下回らないサイズまでの縮小となります。(他のタイプのものも同様です)

■ステッカー



■風船 (単色)




■カンパジ



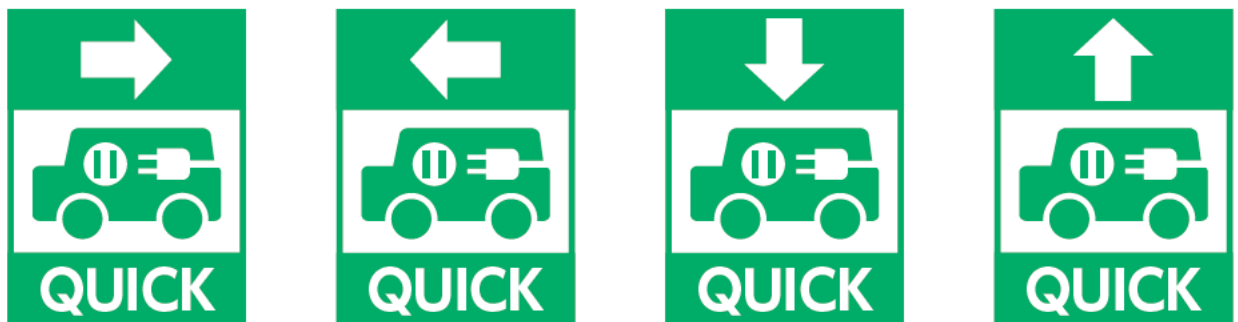
■その他



■ 誘導サイン



■ 誘導サイン (矢印あり)



※使用する際は、必要に応じて「QUICK」を「100V」または「200V」に置き換えてください。

デザインマニュアル注意事項

シンボルマーク、ピクトグラムを使用するにあたっては、以下の注意事項に従ってください。

- ・使用には必ず協議会の本デザインマニュアルのデータを使用してください。
- ・マークなどの表示色は、必ず規定に従ってください。
- ・シンボルマークに付加する文字は、協議会名に代えて、参画者団体名やイベント名などを付加できることとします。
- ・協議会参画者以外がシンボルマークを使用したい場合は、協議会までご連絡ください。
- ・ピクトグラムは、充電器設置場所を示す際に使用する場合は、自由に使用できますが、それ以外に使用することはできません。
- ・ピクトグラムの使用事例を収集していますので、使用した場合は写真や使用内容などを協議会までお知らせください。
- ・シンボルマークまたはピクトグラムを使用する際、景観条例等の他の法令により色調を変更する必要がある場合は、色調を変更できることとしますが、その際は事務局までご相談ください。
- ・シンボルマークとピクトグラムの著作権は、協議会事務局である三重県が所有しています。
- ・デザインデータを分離ないし複製して、販売、賃貸、貸与することは、営利、非営利を問わずできません。
- ・公序良俗に反する目的での使用や、その他法令に反する使用はできません。
- ・使用について判断がつかない場合は、協議会事務局までご相談ください。

■問い合わせ先

電気自動車等を活用した伊勢市低炭素社会創造協議会

事務局：三重県地球温暖化対策課（三重県津市広明町13番地）

電話 059-224-2368 FAX 059-229-1016 E-mail earth@pref.mie.jp